

CONSORZIO INTERCOMUNALE DEI SERVIZI SOCIALI

(C. I. S. S. - OSSOLA)

Via Mizzoccola, 28 – 28845 DOMODOSSOLA (VB)

DELIBERAZIONE DELL'ASSEMBLEA

N. 3 in data 06/04/2021

OGGETTO: BILANCIO DI PREVISIONE 2021-2023

Il giorno 06 Aprile 2021, alle ore 17.00, regolarmente convocata nei modi prescritti, si è riunita in VIDEOCONFERENZA DALLA SEDE LEGALE IN DOMODOSSOLA, VIA MIZZOCOLA 28, l'Assemblea del Consorzio Intercomunale dei Servizi Sociali – CISS - Ossola, in seduta pubblica di **SECONDA** convocazione, con la partecipazione dei seguenti Componenti:

Pres	Ass		Pres	Ass	
	X	ANTRONA SCHIERANCO SIMONA Claudio		X	MALESCO BARBAZZA Enrico
	X	ANZOLA D'OSSOLA MELLONI Andrea FERRARIS Giada	X		MASERA BIANCHI Norma-Angela POZZETTA Giancarlo (*)
	X	BACENO VICINI Andrea-Signorini Martina (*)		X	MONTECRESTESE PUNCHIA Renato
	X	BANNIO ANZINO BONFADINI Pierfranco	X		MONTESCHENO RICCHI Dario
	X	BEURA CARDEZZA CARIGI Davide		X	PALLANZENO BLARDONE Giampaolo
	X	BOGNANCO VALENTINI Maure Bonacci Davide (*)	X		PIEDIMULERA LANA-Alessandro Bea Manuela (*)
X		BORGOMEZZAVALLE BELLOTTI Stefano	X		PREMIA BRAITO Fausto
	X	CALASCA CASTIGLIONE TIPALDI Silvia Cocchini Alba Rosa (*)	X		RE PATRITTI Massimo
	X	CEPPO MORELLI CONSAGRA Giovanni	X		SANTA MARIA MAGGIORE COTTINI Claudio
X		CRAVEGGIA GIOVANOLA Paolo		X	TOCENO FERRARIS Tiziano
	X	CREVOLADOSSOLA FERRONI Giorgio		X	TRASQUERA LINCIO Arturo
X		CRODO SAVOIA Ermanno		X	TRONTANO VISCARDI Renzo
X		DOMODOSSOLA PIZZI Fortunato Lucio		X	VANZONE CON SAN CARLO SONZOGNI Claudio
	X	DRUOGNO ZANOLETTI-Marco ANDREOLI Piergiacomo	X		VARZO STEFANETTI Bruno TIBONI Mauro (*)
X		FORMAZZA PAPA BRUNA Piera	X		VILLADOSSOLA TOSCANI Bruno BORCA Pierangela(*)
	X	MACUGNAGA CORSI Stefano TALARICO Vincenzo (*)	X		VILLETTE BALASSI Monica-Ramoni Rosanna (*)

(*) = SU DELEGA DEL SINDACO RECEPITA AGLI ATTI

PRESIEDE, ai sensi dell'art.6, comma quinto, dello Statuto consortile, il Presidente Fortunato Lucio PIZZI.

SONO PRESENTI: il Direttore/Segretario Andrea LUX; il componente del CDA Raffaella Zoldan; il dipendente del C.I.S.S. Vincenzo BACCENETTI, delegato dal Direttore SocioAssistenziale alla materiale verbalizzazione della seduta. Il Presidente dà atto che l'Assemblea è validamente riunita in seduta di SECONDA convocazione in VIDEOCONFERENZA il 06/04/2021, ai sensi dell'art. 8, comma ottavo, dello Statuto consortile, come da Convocazione inviata ai Sindaci dei Comuni consorziati con Nota n.2884 del 24.03.2021, trasmessa a mezzo PEC a tutti i Comuni consorziati e pervenuta in pari data ai destinatari. Si dà atto che la seduta di prima convocazione, fissata per le ore 10.00 del 31.03.2021, è stata dichiarata deserta, come da Verbale all'uopo redatto nel libro dei verbali dell'Assemblea consortile. Per la validità della seduta di seconda convocazione, ai sensi del vigente Statuto del C.I.S.S., è richiesta la presenza di un terzo dei Componenti (11 su 32), rappresentanti almeno 1/3 delle quote (34 su 103).

Il PRESIDENTE pone in discussione il SECONDO punto all'Ordine del Giorno:

“BILANCIO DI PREVISIONE 2021-2023”.

Il Direttore/Segretario Andrea LUX, richiamata la deliberazione del Consiglio di Amministrazione n. 9 del 22.03.2021, avente per oggetto: “Bilancio di Previsione 2021-2023” espone all'Assemblea le voci della Sezione “Entrate” del Bilancio di Previsione 2021-2023.

La P.O. dell'Area Contabilità del CISS Ossola Barbara NESTI espone all'Assemblea le voci della Sezione “Uscite” del Bilancio di Previsione 2021-2023.

Il Presidente Fortunato Lucio PIZZI chiede se qualcuno vuole intervenire.

La rappresentante del Comune di Villette Rosanna RAMONI chiede di poter avere in futuro la possibilità di visionare in anticipo la documentazione inerente i punti all'Ordine del Giorno.

Il Direttore/Segretario Andrea LUX conferma la volontà di condividere in anticipo la documentazione e l'impegno nel portare l'approvazione del Bilancio di Previsione al mese di Dicembre.

PRESO ATTO del parere favorevole espresso dal Responsabile del Servizio Finanziario, in ordine alla regolarità contabile dell'atto.

PRESO ATTO del parere favorevole espresso dal Direttore sotto il profilo della regolarità tecnica dell'atto, ai sensi dello Statuto consortile.

Il Presidente dell'Assemblea Fortunato Lucio PIZZI mette quindi in votazione il PRIMO punto all'ordine del giorno

L'ASSEMBLEA

Con tredici favorevoli ed un astenuto dei voti resi per appello,

DELIBERA

1) DI APPROVARE il Bilancio di Previsione 2021-2023, secondo lo schema allegato al presente atto quale parte integrante e sostanziale sotto la lettera A), confermando che presenta gli equilibri fra Entrate e Uscite, ed i relativi allegati congiuntamente al Piano Programma 2021-2023, come risulta dal documento allegato al presente atto quale parte integrante e sostanziale sotto la lettera B).

Il sottoscritto RESP. DEL SERVIZIO FINANZIARIO ESPRIME PARERE FAVOREVOLE SUL PRESENTE ATTO DELIBERATIVO. SOTTO IL PROFILO DI REGOLARITÀ CONTABILE. IL RESPONSABILE: *Favorevole Barbara Nesti*
Il sottoscritto Direttore esprime parere FAVOREVOLE sotto il profilo della regolarità tecnica del presente atto deliberativo, in relazione alle proprie competenze.

IL DIRETTORE/SEGRETARIO

Andrea LUX



La seduta viene tolta alle ore diciotto e minuti quattro.

LETTO, APPROVATO E SOTTOSCRITTO

IL SEGRETARIO
(Andrea LUX)

IL PRESIDENTE.
(Fortunato Lucio PIZZI)



RELAZIONE DI PUBBLICAZIONE

SI ATTESTA CHE COPIA DEL PRESENTE ATTO E' STATA POSTA IN PUBBLICAZIONE ALL'ALBO UFFICIALE DEL C.I.S.S. E VI E' RIMASTA AFFISSA PER GIORNI QUINDICI DAL _____, ai sensi art. 124 D. Lgs. 267/2000 e s.m.i.



IL SEGRETARIO
(Andrea LUX)

E' COPIA CONFORME ALL'ORIGINALE

IL SEGRETARIO
(Andrea LUX)

**CONSORZIO INTERCOMUNALE DEI SERVIZI SOCIALI
CISS OSSOLA**

PARERE DELL'ORGANO DI REVISIONE

SULLA PROPOSTA DI

**BILANCIO DI PREVISIONE 2021-2023
E DOCUMENTI ALLEGATI**

Il sottoscritto Dott. Eraldo Arzuffi, revisore dei conti nominato per il triennio 2019/2022 con deliberazione consortile nr. 7 del 28/03/2019, ai sensi della Lg. 142/90 art. 57,

- ricevuto lo schema del bilancio di previsione 2021-2023 e i relativi allegati approvati dal Consiglio di Amministrazione con Deliberazione n. 9 del 22.03.2021;
- viste le disposizioni di legge che regolano la finanza locale, in particolare il D. Lgs 267/2000 e il D. Lgs. 118/2011;
- visto lo Statuto dell'Ente con particolare riferimento alle funzioni attribuite all'organo di revisione;
- effettuate le dovute verifiche al fine di esprimere un motivato giudizio di coerenza, attendibilità e congruità contabile delle previsioni di bilancio,

DICHIARA

- 1) che il bilancio 2021-2023 rispetta, come risulta dal seguente quadro generale riassuntivo, il principio del pareggio finanziario e dell'equivalenza fra entrate e spese dei servizi per conto terzi e partite di giro.

C.I.S.S. Ossola

Allegato n.9 - Bilancio di previsione

QUADRO GENERALE RIASSUNTIVO (Anno 2021-2023)

ENTRAIE	CASSA RIFERIMENTO DEL BILANCIO 2021	COMPETENZA RIFERIMENTO DEL BILANCIO 2021	COMPETENZA ANNO 2022	COMPETENZA ANNO 2023	SPESE	CASSA RIFERIMENTO DEL BILANCIO 2021	COMPETENZA RIFERIMENTO DEL BILANCIO 2021	COMPETENZA ANNO 2022	COMPETENZA ANNO 2023
Fondo di cassa presunto all'inizio dell'esercizio	0,00	0,00	0,00	0,00	Disavanzo di amministrazione		0,00	0,00	0,00
Ubilizzo avanzo presunto di amministrazione di cui Utilizzo Fondo anticipazioni liquidità		0,00	0,00	0,00	Disavanzo derivante da debito autorizzato e non contratto		0,00	0,00	0,00
Fondo pluriennale vincolato		5.845,56	0,00	0,00	Totale 1 - Spese correnti - di cui fondo pluriennale vincolato	9.240.068,83	7.162.767,20	6.835.807,41	6.838.302,41
Totale 1 - Entrate correnti di natura tributaria, contributiva e perequativa	0,00	0,00	0,00	0,00			0,00	0,00	0,00
Totale 2 - Trasferimenti correnti	10.194.050,33	6.826.205,48	6.489.530,31	6.482.025,31					
Totale 3 - Entrate Extrabudgetarie	637.198,09	334.466,25	347.077,10	347.077,10					
Totale 4 - Entrate in conto capitale	16.541,00	0,00	0,00	0,00	Totale 2 - Spese in conto capitale - di cui fondo pluriennale vincolato	3.750,09	3.750,09	800,00	800,00
Totale 5 - Entrate da riduzione di attivi finanziarie	0,00	0,00	0,00	0,00	Totale 3 - Spese per incremento di altri finanziarie - di cui fondo pluriennale vincolato	0,00	0,00	0,00	0,00
Totale entrate finali	10.847.789,62	7.160.671,73	6.836.607,41	6.829.102,41	Totale spese finali	9.243.818,92	7.166.517,29	6.836.607,41	6.829.102,41
Totale 6 - Accensione di prestiti	0,00	0,00	0,00	0,00	Totale 4 - Rimborso di prestiti di cui Fondo anticipazioni di liquidità	0,00	0,00	0,00	0,00
Totale 7 - Anticipazioni da istituto tesoriere / cassiere	6.000.000,00	6.000.000,00	6.000.000,00	6.000.000,00	Totale 5 - Chiusura Anticipazioni da istituto tesoriere / cassiere	6.289.344,81	6.000.000,00	6.000.000,00	6.000.000,00
Totale 9 - Entrate per conto di terzi e partite di giro	966.035,86	957.500,00	957.500,00	957.500,00	Totale 7 - Spese per conto terzi e partite di giro	960.106,10	957.500,00	957.500,00	957.500,00
Totale titoli	17.813.825,48	14.118.171,73	13.794.107,41	13.786.602,41	Totale titoli	16.493.269,83	14.124.017,29	13.794.107,41	13.786.602,41
TOTALE COMPLESSIVO ENTRATE	17.813.825,48	14.124.017,29	13.794.107,41	13.786.602,41	TOTALE COMPLESSIVO SPESE	16.493.269,83	14.124.017,29	13.794.107,41	13.786.602,41
Fondo di cassa finale presunto	1.320.555,65								

GIOVE Siskom

2) che gli equilibri richiesti dal comma 6 dell'art.162 del Tuel sono così assicurati:

**BILANCIO DI PREVISIONE
EQUILIBRI DI BILANCIO (Anno 2021-2023)**

EQUILIBRIO ECONOMICO-FINANZIARIO		COMPETENZA ANNO DI RIFERIMENTO DEL BILANCIO 2021	COMPETENZA ANNO 2022	COMPETENZA ANNO 2023
Fondo di cassa all'inizio dell'esercizio		0,00		
A) Fondo pluriennale vincolato di entrata per spese correnti	(+)	5.845,56	0,00	0,00
AA) Recupero disavanzo di amministrazione esercizio precedente	(-)	0,00	0,00	0,00
B) Entrate Titoli 1.00 - 2.00 - 3.00 <i>di cui per estinzione anticipata di prestiti</i>	(+)	7.160.671,73 0,00	6.836.607,41 0,00	6.829.102,41 0,00
C) Entrate Titolo 4.02.06 - Contributi agli investimenti direttamente destinati al rimborso dei prestiti da amministrazioni pubbliche	(+)	0,00	0,00	0,00
D) Spese Titolo 1.00 - Spese correnti <i>di cui:</i> - fondo pluriennale vincolato - fondo crediti di dubbia esigibilità	(-)	7.162.767,20 0,00 17.880,96	6.835.807,41 0,00 18.340,82	6.828.302,41 0,00 18.340,82
E) Spese Titolo 2.04 - Altri trasferimenti in conto capitale	(-)	0,00	0,00	0,00
F) Spese Titolo 4.00 - Quote di capitale amm.to dei mutui e prestiti obbligazionari <i>di cui per estinzione anticipata di prestiti</i> <i>di cui Fondo anticipazioni di liquidità</i>	(-)	0,00 0,00 0,00	0,00 0,00 0,00	0,00 0,00 0,00
G) Somma finale (G=A-AA+B+C-D-E-F)		3.750,09	800,00	800,00
ALTRE POSTE DIFFERENZIALI, PER ECCEZIONI PREVISTE DA NORME DI LEGGE E DA PRINCIPI CONTABILI, CHE HANNO EFFETTO SULL'EQUILIBRIO EX ARTICOLO 162, COMMA 6, DEL TESTO UNICO DELLE LEGGI SULL'ORDINAMENTO DEGLI ENTI LOCALI				
H) Utilizzo risultato di amministrazione presunto per spese correnti e per rimborso dei prestiti <i>di cui per estinzione anticipata di prestiti</i>	(+)	0,00 0,00	0,00	0,00
I) Entrate di parte capitale destinate a spese correnti in base a specifiche disposizioni di legge o dei principi contabili <i>di cui per estinzione anticipata di prestiti</i>	(+)	0,00 0,00	0,00 0,00	0,00 0,00
L) Entrate di parte corrente destinate a spese di investimento in base a specifiche disposizioni di legge o dei principi contabili	(-)	0,00	0,00	0,00
M) Entrate da accensione di prestiti destinate a estinzione anticipata dei prestiti	(+)	0,00	0,00	0,00
EQUILIBRIO DI PARTE CORRENTE				
O=G+H+I-L+M		3.750,09	800,00	800,00

P) Utilizzo risultato di amministrazione presunto per spese di investimento	(+)	0,00	0,00	0,00
Q) Fondo pluriennale vincolato di entrata per spese in conto capitale	(+)	0,00	0,00	0,00
R) Entrate Titoli 4.00-5.00-6.00	(+)	0,00	0,00	0,00
C) Entrate Titolo 4.02.06 - Contributi agli investimenti direttamente destinati al rimborso dei prestiti da amministrazioni pubbliche	(-)	0,00	0,00	0,00
I) Entrate di parte capitale destinate a spese correnti in base a specifiche disposizioni di legge o dei principi contabili	(-)	0,00	0,00	0,00
S1) Entrate Titolo 5.02 per Riscossione crediti di breve termine	(-)	0,00	0,00	0,00
S2) Entrate Titolo 5.03 per Riscossione crediti di medio-lungo termine	(-)	0,00	0,00	0,00
T) Entrate Titolo 5.04 relative a Altre entrate per riduzioni di attività finanziaria	(-)	0,00	0,00	0,00
L) Entrate di parte corrente destinate a spese di investimento in base a specifiche disposizioni di legge o dei principi contabili	(+)	0,00	0,00	0,00
M) Entrate da accensione di prestiti destinate a estinzione anticipata dei prestiti	(-)	0,00	0,00	0,00
U) Spese Titolo 2.00 - Spese in conto capitale di cui fondo pluriennale vincolato di spesa	(-)	3.750,09 0,00	800,00 0,00	800,00 0,00
V) Spese Titolo 3.01 per Acquisizioni di attività finanziarie	(-)	0,00	0,00	0,00
E) Spese Titolo 2.04 - Altri trasferimenti in conto capitale	(+)	0,00	0,00	0,00
EQUILIBRIO DI PARTE CAPITALE				
Z = P+Q+R-C-I-S1-S2-T+L-M-U-V+E		-3.750,09	-800,00	-800,00
S1) Entrate Titolo 5.02 per Riscossione crediti di breve termine	(+)	0,00	0,00	0,00
S2) Entrate Titolo 5.03 per Riscossione crediti di medio-lungo termine	(+)	0,00	0,00	0,00
T) Entrate Titolo 5.04 relative a Altre entrate per riduzioni di attività finanziaria	(+)	0,00	0,00	0,00
X1) Spese Titolo 3.02 per Concessione crediti di breve termine	(-)	0,00	0,00	0,00
X2) Spese Titolo 3.03 per Concessione crediti di medio-lungo termine	(-)	0,00	0,00	0,00
Y) Spese Titolo 3.04 per Altre spese per acquisizioni di attività finanziarie	(-)	0,00	0,00	0,00
EQUILIBRIO FINALE				
W = O+Z+S1+S2+T-X1-X2-Y		0,00	0,00	0,00

Saldo corrente ai fini della copertura degli investimenti pluriennali :

Equilibrio di parte corrente (O)		3.750,09	800,00	800,00
Utilizzo risultato di amministrazione presunto per il finanziamento di spese correnti e del rimborso prestiti (H) al netto del fondo anticipazione di liquidità	(-)	0,00		
Equilibrio di parte corrente ai fini della copertura degli investimenti plurienn.		3.750,09	800,00	800,00

3) che ai fini della verifica dell'attendibilità delle entrate e congruità delle spese previste per la triennalità 2021-2023, sono state analizzate le voci di bilancio di seguito riportate:

In particolare, per quanto riguarda la sezione Entrate:

Il titolo 2 – Trasferimenti correnti, è suddiviso come segue:

- **trasferimenti correnti da Amministrazioni Pubbliche:** Euro 6.745.705,48 per l'anno 2021, Euro 6.406.030,31 per l'anno 2022 ed Euro 6.398.525,31 per l'anno 2023;
- **trasferimenti correnti da famiglie:** Euro 15.500,00 per l'anno 2021, Euro 18.500,00 per gli anni 2022 e 2023;
- **trasferimenti correnti da imprese:** Euro 65.000,00 per la triennalità 2021-2023;
- **trasferimenti correnti da Istituzioni Sociali Private:** Euro zero per la triennalità 2021-2023;

Complessivamente i trasferimenti correnti ammontano ad Euro 6.826.205,48 per l'anno 2021, Euro 6.489.530,31 per l'anno 2022 ed Euro 6.482.025,31 per l'anno 2023.

Tipologia	Previsione 2021	Previsione 2022	Previsione 2023
101 - Trasferimenti correnti da Amministrazioni pubbliche	6.745.705,48	6.406.030,31	6.398.525,31
102 - Trasferimenti correnti da Famiglie	15.500,00	18.500,00	18.500,00
103 - Trasferimenti correnti da Imprese	65.000,00	65.000,00	65.000,00
104 - Trasferimenti correnti da Istituzioni Sociali Private	-	-	-
Totale complessivo	6.826.205,48	6.489.530,31	6.482.025,31

Con riferimento alla provenienza dei trasferimenti correnti dalle Amministrazioni Pubbliche si registra la seguente ripartizione percentuale rapportata al totale di tali Trasferimenti:

Trasferimenti da Amministrazioni Pubbliche	previsione 2021	2021 - %	previsione 2022	2022 - %	previsione 2023	2023 - %
Trasferimenti correnti da Ministeri	747.592,82	11,08	801.911,00	12,52	801.911,00	12,53
Trasferimenti correnti da Regioni e province autonome	2.638.499,61	39,11	2.236.860,69	34,92	2.229.355,69	34,84
Trasferimenti correnti da Province	-	-	-	-	-	-
Trasferimenti correnti da Comuni	1.752.101,44	25,97	1.752.101,44	27,35	1.752.601,44	27,39
Trasferimenti correnti da Aziende sanitarie locali	1.164.861,50	17,27	1.175.975,55	18,36	1.175.975,55	18,38
Trasferimenti da altri Enti del settore pubblico	442.650,11	6,56	439.181,63	6,86	438.681,63	6,86
Totale complessivo	6.745.705,48	100,00	6.406.030,31	100,00	6.398.525,31	100,00

Il titolo 3 – Entrate extra tributarie è suddiviso come segue:

- **vendita di beni e servizi e proventi derivanti dalla gestione di beni:** Euro 276.366,25 relativamente all'anno 2021, Euro 288.977,10 relativamente agli anni 2022 e 2023;
- **Interessi attivi:** Euro 100,00 stabile per tutto il triennio.
- **rimborsi e altre entrate correnti:** Euro 58.000,00 stabile per tutto il triennio.

Complessivamente le Entrate extra tributarie ammontano ad Euro 334.466,25 per l'annualità 2021 ed Euro 347.077,10 per le annualità 2022 e 2023.

Tipologia	Previsione 2021	Previsione 2022	Previsione 2023
100 - Vendita di beni e servizi e proventi derivanti dalla gestione dei beni	276.366,25	288.977,10	288.977,10
300 - Interessi attivi	100,00	100,00	100,00
500 - Rimborsi e altre entrate correnti	58.000,00	58.000,00	58.000,00
Totale complessivo	334.466,25	347.077,10	347.077,10

Il titolo 7 – Anticipazioni da istituto tesoriere, comprende la previsione relativa all'utilizzo dell'anticipazione di cassa e vede uno stanziamento di bilancio pari ad Euro 6.000.000,00 per ciascun anno del triennio.

Il titolo 9 – Entrate da servizi per conto di terzi e partite di giro, ammonta ad Euro 957.500,00 per ciascun anno del triennio.

Per quanto riguarda la sezione Spesa:

- **la missione 1 (servizi istituzionali, generali e di gestione)** presenta una previsione pari ad Euro 1.125.279,56 relativamente all'esercizio finanziario 2021, ad Euro 1.080.365,45 relativamente all'annualità 2022 e ad Euro 1.081.095,45 relativamente all'annualità 2023. Nell'anno 2021 tale importo incide del 15,86% sulla spesa finale (missione 1 + missione 12), nell'anno 2022 del 15,92% e nell'anno 2023 del 15,95%.
- **la missione 12 (diritti sociali, politiche sociali e famiglia)** presenta una previsione pari ad Euro 5.969.882,51 relativamente all'esercizio finanziario 2021, ad Euro 5.707.301,14 relativamente all'annualità 2022 e ad Euro 5.699.066,14 relativamente all'annualità 2023. Nell'anno 2021 tale importo incide dell' 84,14% sulla spesa finale (missione 1 + missione 12), nell'anno 2022 dell' 84,08% e nell'anno 2023 dell' 84,05%;
- **la missione 20 (fondi e accantonamenti)**, che è costituita dal Fondo Crediti di Dubbia Esigibilità, dai Fondi di riserva e da altri Fondi (Fondo garanzia debiti commerciali) ammonta ad Euro 71.355,22 relativamente all'esercizio finanziario 2021, ad Euro 48.940,82 relativamente all'annualità 2022 e ad Euro 48.940,82 relativamente all'annualità 2023;
- **la missione 60 (anticipazioni finanziarie)** presenta una previsione pari a complessivi Euro 6.000.000,00 costanti nel triennio;
- **la missione 99 (servizi per conto terzi e partite di giro)** presenta una previsione pari a complessivi Euro 957.500,00 costanti nel triennio.

Il totale della spesa corrente del Bilancio di Previsione 2021-2023 ammonta complessivamente ad Euro 7.162.767,20 per l'anno 2021, ad Euro 6.835.807,41 per l'anno 2022 e ad Euro 6.828.302,41 per l'anno 2023;

La spesa in conto capitale ammonta ad Euro 3.750,09 per l'anno 2021 e ad Euro 800,00 per gli anni 2022 e 2023.

In coerenza con i rispettivi titoli in entrata il Titolo 5 della spesa (Chiusura anticipazioni ricevute da istituto tesoriere) vede una previsione pari ad Euro 6.600.000,00 per tutto il triennio, mentre il Titolo 7 (Uscite per conto terzi e partite di giro) vede una previsione pari ad Euro 957.500,00 per il medesimo lasso di tempo.

Missione/Programma	Previsione 2021	Previsione 2022	Previsione 2023
01 - Servizi istituzionali, generali e di gestione	1.125.279,56	1.080.365,45	1.081.095,45
01 - Organi Istituzionali	89.356,17	71.463,20	71.463,20
03 - Gestione economica, finanziaria, programmazione, provveditorato	13.000,00	13.000,00	13.000,00
10 - Risorse umane	31.500,00	31.500,00	31.500,00
11 - Altri servizi generali	991.423,39	964.402,25	965.132,25
12 - Diritti sociali, politiche sociali e famiglia	5.969.882,51	5.707.301,14	5.699.066,14
01 - Interventi per l'infanzia e i minori e per asili nido	871.702,20	903.349,39	891.314,39
02 - Interventi per la disabilità	2.445.445,51	2.541.725,88	2.551.725,88
03 - Interventi per gli anziani	763.507,37	657.917,73	657.917,73
04 - Interventi per i soggetti a rischio di esclusione sociale	1.617.224,77	1.383.745,48	1.386.745,48
05 - Interventi per le famiglie	272.002,66	220.562,66	211.362,66
20 - Fondi e accantonamenti	71.355,22	48.940,82	48.940,82
01 - Fondo di riserva	31.900,00	30.600,00	30.600,00
02 - Fondo crediti di dubbia esigibilità	17.880,96	18.340,82	18.340,82
03 - Altri fondi	21.574,26	-	-
60 - Anticipazioni finanziarie	6.000.000,00	6.000.000,00	6.000.000,00
01 - Restituzione anticipazioni di tesoreria	6.000.000,00	6.000.000,00	6.000.000,00
99 - Servizi per conto terzi	957.500,00	957.500,00	957.500,00
01 - Servizi per conto terzi - Partite di giro	957.500,00	957.500,00	957.500,00
Totale complessivo	14.124.017,29	13.794.107,41	13.786.602,41

Le previsioni di Bilancio sono sostenute da analisi fondate, anche sulla scorta delle previsioni assestate dell'esercizio precedente e delle variare condizioni di contesto.

Fatte tali doverose analisi, il sottoscritto attesta che le previsioni di entrata e di spesa iscritte nel bilancio per il triennio 2021-2023 tengono conto:

- dell'osservanza dei principi di bilancio previsti dal D.Lgs. 118/2011;
- dei mezzi finanziari destinati alla copertura delle spese correnti ed al finanziamento delle spese di investimento;
- della dimostrazione della capacità di ricorso alle fonti di finanziamento;
- delle linee programmatiche relative alle azioni ed ai progetti da realizzare.

La quantificazione dei fondi inseriti nella missione 20 risulta essere la seguente:

- F.do Crediti di dubbia esigibilità :

Il metodo di calcolo utilizzato è quello del rapporto tra accertamenti e riscossioni relativi al quinquennio 2016-2020 dei capitoli di entrata di cui al sotto riportato prospetto. Data la ragionevole certezza dei crediti considerati il FCDE 2021 – 2023 è stato calcolato non già sulle previsioni complessive, ma sulla percentuale "a rischio", così come si desume dalla successiva tabella che riporta il calcolo dell'accantonamento al Fondo crediti di dubbia esigibilità per le singole entrate:

capitolo di spesa	previsione 2021	previsione 2022	previsione 2023	% crediti di difficile esazione (stima)	previsione fcde 2021	previsione fcde 2022	previsione fcde 2023
311/2	15.000,00 €	15.000,00 €	15.000,00 €	10%	360,45 €	360,45 €	360,45 €
311/9	35.000,00 €	35.000,00 €	35.000,00 €	10%	1.935,50 €	1.935,50 €	1.935,50 €
311/12	20.000,00 €	20.000,00 €	20.000,00 €	10%	819,40 €	819,40 €	819,40 €
311/15	30.000,00 €	30.000,00 €	30.000,00 €	10%	315,60 €	315,60 €	315,60 €
342/1	55.000,00 €	55.000,00 €	55.000,00 €	20%	8.116,90 €	8.116,90 €	8.116,90 €
342/2	10.000,00 €	14.000,00 €	14.000,00 €	10%	602,50 €	843,50 €	843,50 €
342/3	6.000,00 €	6.600,00 €	6.600,00 €	10%	360,12 €	396,13 €	396,13 €
342/4	500,00 €	1.000,00 €	1.000,00 €	20%	90,35 €	180,70 €	180,70 €
370/1	139.462,05 €	140.729,40 €	140.729,40 €	5%	3.163,70 €	3.192,45 €	3.192,45 €
370/2	61.204,20 €	63.047,70 €	63.047,70 €	5%	2.116,44 €	2.180,19 €	2.180,19 €
totale complessivo					17.880,96 €	18.340,82 €	18.340,82 €

Fondi di riserva

- Il Fondo di riserva allocato nel Bilancio di Previsione 2021-2023, gestito in termini di competenza e di cassa è previsto nella misura dello 0,45% delle spese correnti iscritte a bilancio (poiché l'Ente risulta essere in anticipazione di cassa) ed ammonta complessivamente in Euro 31.900,00 per la prima annualità, Euro 30.600,00 per la seconda annualità e per la terza annualità.

Il Fondo di riserva è stato suddiviso nelle seguenti due categorie:

- 1) Fondo di riserva per spese non prevedibili per un importo pari ad Euro 15.950,00 per la prima annualità ed Euro 15.300,00 per la seconda e terza annualità;
- 2) Fondo di riserva per spese obbligatorie e per la reiscrizione di residui perenti per un importo pari ad Euro 15.950,00 per la prima annualità ed Euro 15.300,00 per la seconda e terza annualità.

- Il Fondo di riserva di cassa previsto nel Bilancio di Previsione 2021-2023 e gestito in soli termini di cassa è stato quantificato nella misura minima dello 0,2% delle spese finali previste in bilancio (dedotte dal quadro generale riassuntivo allegato al Bilancio di Previsione 2021-2023), in attuazione di quanto previsto dall'art. 166, comma 2-quater, del D.Lgs. n. 267/2000, ed è pari ad Euro 18.500,00 per l'annualità 2021 del Bilancio di Previsione 2021-2023.

Fondo garanzia debiti commerciali:

Il Fondo garanzia debiti commerciali è normato dalla Legge 145/2018 – Legge di Bilancio 2019, che ai commi dal 858 al 872 ne definisce criteri e modalità applicative

L'iscrizione di tale accantonamento è obbligatoria nel caso in cui l'ente presenti nell'anno precedente un indicatore di ritardo, calcolato sulle fatture ricevute e scadute nell'anno precedente, non rispettoso dei termini di pagamento delle transazioni commerciali.

A seguito delle verifiche effettuate risulta che l'Ente ha ridotto il debito commerciale al 31 dicembre 2020 rispetto al debito al 31 dicembre 2019 di almeno il 10 per cento in base ai seguenti dati:

- Ammontare complessivo dei debiti commerciali al 31.12.2020 Euro 501.164,41;
- Ammontare complessivo dei debiti commerciali al 31.12.2019 Euro 604.360,73;

Pur rispettando tale riduzione, l'Ente presenta un indicatore di ritardo annuale dei pagamenti non rispettoso dei termini di pagamento delle transazioni commerciali, come fissati dall'articolo 4 del decreto legislativo 9 ottobre 2002, n. 231 (30 giorni piuttosto che 60 giorni nel caso di specifici accordi).

L'indice di tempestività del pagamento delle fatture difatti è pari a 60,98 gg.

Per tali motivi l'Ente ha dovuto obbligatoriamente allocare nella missione 20 del Bilancio di Previsione 2021-2023 il Fondo garanzia debiti commerciali, che ammonta ad Euro 21.574,26 derivante dal seguente conteggio:

- Bilancio di Previsione 2021-2023 – esercizio 2021 - Macroaggregato 103 (acquisto di beni e servizi) Euro 3.864.520,62 a cui sono stati sottratti Euro 3.433.035,44 relativi ad entrate aventi specifico vincolo di destinazione. Al risultato ottenuto pari ad Euro 431.485,18 è stata applicata l'aliquota del 5% in quanto l'Ente ha un ritardo nel pagamento delle fatture superiore ai 60 gg.

Sulla base di tutto quanto sopra esplicitato, esprime parere favorevole alla proposta di Bilancio di Previsione 2021-2023, che per l'anno in corso è redatto anche in termini di cassa in base al D.Lgs 118/2011, ai relativi allegati ed al Piano Programma 2021-2023.

Villadossola, 23/03/2021

Il revisore dei conti
Dott. Eraldo Arzuffi

ENTRATE

	PREVISIONI DEFINITIVE DELL'ANNO PRECEDENTE QUELLO CUI SI RIFERISCE IL BILANCIO	PREVISIONI ANNO 2021	PREVISIONI DELL'ANNO 2022	PREVISIONI DELL'ANNO 2023
Fondo pluriennale vincolato per spese correnti	0,00	5.845,56	0,00	0,00
Fondo pluriennale vincolato per spese in conto capitale	0,00	0,00	0,00	0,00
Utilizzo avanzo di Amministrazione	510.583,49	0,00	0,00	0,00
- di cui avanzo utilizzato anticipatamente	0,00	0,00	0,00	0,00
- di cui Utilizzo Fondo anticipazioni di liquidità	0,00	0,00	0,00	0,00
Fondo di Cassa all'1/1/2021	0,00	0,00	0,00	0,00

ENTRATE

TITOLO TIPOLOGIA	DENOMINAZIONE	RESIDUI PRESUNTI AL TERMINE DELL'ESERCIZIO PRECEDENTE QUELLO CUI SI RIFERISCE IL BILANCIO	PREVISIONI DEFINITIVE DELL'ANNO PRECEDENTE QUELLO CUI SI RIFERISCE IL BILANCIO	PREVISIONI		
				ANNO 2021	DELL'ANNO 2022	DELL'ANNO 2023
TITOLO 2 : Trasferimenti correnti						
20101	Tipologia 101: Trasferimenti correnti da Amministrazioni pubbliche	3.441.155,06	6.296.267,70	6.745.705,48	6.406.030,31	6.398.525,31
			9.701.225,21	10.073.233,23		
20102	Tipologia 102: Trasferimenti correnti da Famiglie	0,00	16.000,00	15.500,00	18.500,00	18.500,00
			16.000,00	15.500,00		
20103	Tipologia 103: Trasferimenti correnti da Imprese	27.991,40	65.000,00	65.000,00	65.000,00	65.000,00
			90.815,60	92.778,30		
20104	Tipologia 104: Trasferimenti correnti da Istituzioni Sociali Private	12.539,00	0,00	0,00	0,00	0,00
			45.836,25	12.539,00		
20000 Totale TITOLO 2 :	Trasferimenti correnti	3.481.685,46	6.377.267,70	6.826.205,48	6.489.530,31	6.482.025,31
			9.853.877,06	10.194.050,53		

ENTRATE

TITOLO TIPOLOGIA	DENOMINAZIONE	RESIDUI PRESINTI AL TERMINE DELL'ESERCIZIO PRECEDENTE QUELLO CUI SI RIFERISCE IL BILANCIO		PREVISIONI DEFINITIVE DELL'ANNO PRECEDENTE QUELLO CUI SI RIFERISCE IL BILANCIO	PREVISIONI		
					ANNO 2021	DELL'ANNO 2022	DELL'ANNO 2023
TITOLO 3 : Entrate extratributarie							
30100	Tipologia 100: Vendita di beni e servizi e proventi derivanti dalla gestione dei beni	274.068,28	previsione di competenza previsione di cassa	272.646,92 439.236,17	276.366,25 544.359,52	288.977,10	288.977,10
30300	Tipologia 300: Interessi attivi	0,00	previsione di competenza previsione di cassa	100,00 100,00	100,00 100,00	100,00	100,00
30500	Tipologia 500: Rimborsi e altre entrate correnti	34.738,57	previsione di competenza previsione di cassa	68.000,00 98.873,49	58.000,00 92.738,57	58.000,00	58.000,00
30000	Totale TITOLO 3 : Entrate extratributarie	308.806,85	previsione di competenza previsione di cassa	340.746,92 538.209,66	334.466,25 637.198,09	347.077,10	347.077,10

ENTRATE

TITOLO TIPOLOGIA	DENOMINAZIONE	RESIDUI PRESINTI AL TERMINE DELL'ESERCIZIO PRECEDENTE QUELLO CUI SI RIFERISCE IL BILANCIO	PREVISIONI DEFINITIVE DELL'ANNO PRECEDENTE QUELLO CUI SI RIFERISCE IL BILANCIO	PREVISIONI	
				ANNO 2021	DELL'ANNO 2022 DELL'ANNO 2023
TITOLO 4 : Entrate in conto capitale					
40300	Tipologia 300: Altri trasferimenti in conto capitale	16.541,00	0,00	0,00	0,00
			16.541,00	16.541,00	
40000	Totale TITOLO 4 : Entrate in conto capitale	16.541,00	0,00	0,00	0,00
			16.541,00	16.541,00	

ENTRATE

TITOLO TIPOLOGIA	DENOMINAZIONE	RESIDUI PRESINTI AL TERMINE DELL'ESERCIZIO PRECEDENTE QUELLO CUI SI RIFERISCE IL BILANCIO	PREVISIONI DI competenza previsione di cassa	PREVISIONI DEFINITIVE DELL'ANNO PRECEDENTE QUELLO CUI SI RIFERISCE IL BILANCIO	PREVISIONI		
					ANNO 2021	DELL'ANNO 2022	DELL'ANNO 2023
TITOLO 7 : Anticipazioni da istituto tesoriere/cassiere							
70100	Tipologia 100: Anticipazioni da istituto tesoriere/cassiere	0,00	previsione di competenza previsione di cassa	6.000.000,00 6.000.000,00	6.000.000,00 6.000.000,00	6.000.000,00 6.000.000,00	6.000.000,00 6.000.000,00
70000	Totale TITOLO 7 : Anticipazioni da istituto tesoriere/cassiere	0,00	previsione di competenza previsione di cassa	6.000.000,00 6.000.000,00	6.000.000,00 6.000.000,00	6.000.000,00 6.000.000,00	6.000.000,00 6.000.000,00

ENTRATE

TITOLO TIPOLOGIA	DENOMINAZIONE	RESIDUI PRESUNTI AL TERMINE DELL'ESERCIZIO PRECEDENTE QUELLO CUI SI RIFERISCE IL BILANCIO	PREVISIONI DEFINITIVE DELL'ANNO PRECEDENTE QUELLO CUI SI RIFERISCE IL BILANCIO	PREVISIONI		
				ANNO 2021	DELL'ANNO 2022	DELL'ANNO 2023
TITOLO 9 : Entrate per conto terzi e partite di giro						
90100	Tipologia 100: Entrate per partite di giro	1.984,86	957.500,00	957.500,00	957.500,00	957.500,00
90200	Tipologia 200: Entrate per conto terzi	6.551,00	958.863,99	959.484,86	0,00	0,00
			6.551,00	6.551,00		
90000	Totale TITOLO 9 : Entrate per conto terzi e partite di giro	8.535,86	957.500,00	957.500,00	957.500,00	957.500,00
			965.414,99	966.035,86		
TOTALE TITOLI						
		3.815.569,17	13.675.514,62	14.118.171,73	13.794.107,41	13.786.602,41
			17.374.042,71	17.813.825,48		
TOTALE GENERALE DELLE ENTRATE						
		3.815.569,17	14.186.098,11	14.124.017,29	13.794.107,41	13.786.602,41
			17.374.042,71	17.813.825,48		

SPESE

MISSIONE, PROGRAMMA, TITOLO	DENOMINAZIONE	RESIDUI PRESUNTI AL TERMINE DELL'ESERCIZIO PRECEDENTE QUELLO CUI SI RIFERISCE IL BILANCIO	PREVISIONI DEFINITIVE DELL'ANNO PRECEDENTE QUELLO CUI SI RIFERISCE IL BILANCIO	PREVISIONI		
				ANNO 2021	DELL'ANNO 2022	DELL'ANNO 2023
	DISAVANZO DI AMMINISTRAZIONE		0,00	0,00	0,00	0,00
	DISAVANZO DERIVANTE DA DEBITO AUTORIZZATO E NON CONTRATTO		0,00	0,00	0,00	0,00
MISSIONE	01 Servizi istituzionali, generali e di gestione					
0101 Programma	01 Organi istituzionali					
Titolo 1	Spese correnti	15.843,81	156.086,29	89.356,17 (0,00)	71.463,20 (0,00)	71.463,20 (0,00)
	previdenza di competenza <i>di cui già impegnato</i>			(0,00)	(0,00)	(0,00)
	<i>di cui fondo pluriennale vincolato</i>					
	previdenza di cassa		163.406,29	105.199,98		
Totale Programma 01	Organi istituzionali	15.843,81	156.086,29	89.356,17 <i>0,00</i>	71.463,20 <i>0,00</i>	71.463,20 <i>0,00</i>
	<i>di cui già impegnato</i>			<i>0,00</i>	<i>0,00</i>	<i>0,00</i>
	<i>di cui fondo pluriennale vincolato</i>			<i>0,00</i>	<i>0,00</i>	<i>0,00</i>
	previdenza di cassa		163.406,29	105.199,98		
0103 Programma	03 Gestione economica, finanziaria, programmazione, provveditorato					
Titolo 1	Spese correnti	10.000,00	18.000,00	13.000,00 (0,00)	13.000,00 (0,00)	13.000,00 (0,00)
	previdenza di competenza <i>di cui già impegnato</i>			(0,00)	(0,00)	(0,00)
	<i>di cui fondo pluriennale vincolato</i>					
	previdenza di cassa		29.000,00	23.000,00		
Totale Programma 03	Gestione economica, finanziaria, programmazione, provveditorato	10.000,00	18.000,00	13.000,00 <i>0,00</i>	13.000,00 <i>0,00</i>	13.000,00 <i>0,00</i>
	<i>di cui già impegnato</i>			<i>0,00</i>	<i>0,00</i>	<i>0,00</i>
	<i>di cui fondo pluriennale vincolato</i>			<i>0,00</i>	<i>0,00</i>	<i>0,00</i>
	previdenza di cassa		29.000,00	23.000,00		
0110 Programma	10 Risorse umane					
Titolo 1	Spese correnti	8.974,39	33.919,20	31.500,00 (0,00)	31.500,00 (0,00)	31.500,00 (0,00)
	previdenza di competenza <i>di cui già impegnato</i>			(0,00)	(0,00)	(0,00)
	<i>di cui fondo pluriennale vincolato</i>					
	previdenza di cassa		33.919,20	40.474,39		

SPESE

MISSIONE, PROGRAMMA, TITOLO	DENOMINAZIONE	RESIDUI PRESUNTI AL TERMINE DELL'ESERCIZIO PRECEDENTE QUELLO CUI SI RIFERISCE IL BILANCIO	PREVISIONI DEFINITIVE DELL'ANNO PRECEDENTE QUELLO CUI SI RIFERISCE IL BILANCIO	PREVISIONI		
				ANNO 2021	DELL'ANNO 2022	DELL'ANNO 2023
Totale Programma 10	Risorse umane	8.974,39	33.919,20	31.500,00	31.500,00	31.500,00
	previsione di competenza <i>di cui già impegnato</i>		33.919,20	0,00	0,00	0,00
	<i>di cui fondo pluriennale vincolato</i>		0,00	0,00	0,00	0,00
	previsione di cassa		33.919,20	40.474,39		
0111 Programma	11 Altri servizi generali					
Titolo 1	Spese correnti	233.672,98	1.013.344,64	988.423,39	964.402,25	965.132,25
	previsione di competenza <i>di cui già impegnato</i>		1.013.344,64	(4.661,94)	(0,00)	(0,00)
	<i>di cui fondo pluriennale vincolato</i>		(4.661,94)	(0,00)	(0,00)	(0,00)
	previsione di cassa		1.085.769,24	1.220.318,37		
Titolo 2	Spese in conto capitale	0,00	7.190,29	3.000,00	0,00	0,00
	previsione di competenza <i>di cui già impegnato</i>		7.190,29	(0,00)	(0,00)	(0,00)
	<i>di cui fondo pluriennale vincolato</i>		(0,00)	(0,00)	(0,00)	(0,00)
	previsione di cassa		7.190,29	3.000,00		
Totale Programma 11	Altri servizi generali	233.672,98	1.020.534,93	991.423,39	964.402,25	965.132,25
	previsione di competenza <i>di cui già impegnato</i>		1.020.534,93	4.661,94	0,00	0,00
	<i>di cui fondo pluriennale vincolato</i>		4.661,94	0,00	0,00	0,00
	previsione di cassa		1.092.959,53	1.223.318,37		
TOTALE MISSIONE 01	Servizi istituzionali, generali e di gestione	268.491,18	1.228.540,42	1.125.279,56	1.080.365,45	1.081.095,45
	previsione di competenza <i>di cui già impegnato</i>		1.228.540,42	4.661,94	0,00	0,00
	<i>di cui fondo pluriennale vincolato</i>		4.661,94	0,00	0,00	0,00
	previsione di cassa		1.319.285,02	1.391.992,74		

BILANCIO DI PREVISIONE (Anno 2021-2023)

SPESE

MISSIONE, PROGRAMMA, TITOLO	DENOMINAZIONE	RESIDUI PRESUNTI AL TERMINE DELL'ESERCIZIO PRECEDENTE QUELLO CUI SI RIFERISCE IL BILANCIO	PREVISIONI DEFINITIVE DELL'ANNO PRECEDENTE QUELLO CUI SI RIFERISCE IL BILANCIO	PREVISIONI		
				ANNO 2021	DELL'ANNO 2022	DELL'ANNO 2023
MISSIONE	12 Diritti sociali, politiche sociali e famiglia					
1201 Programma	01 Interventi per l'infanzia e i minori e per asili nido					
Titolo 1	Spese correnti	119.105,96	975.133,18	871.702,20	903.349,39	891.314,39
	previsione di competenza			(0,00)	(0,00)	(0,00)
	<i>di cui già impegnato</i>					
	<i>di cui fondo pluriennale vincolato</i>		(0,00)	(0,00)	(0,00)	(0,00)
	previsione di cassa		1.211.499,16	990.477,17		
Totale Programma 01	Interventi per l'infanzia e i minori e per asili nido	119.105,96	975.133,18	871.702,20	903.349,39	891.314,39
	<i>di cui già impegnato</i>			0,00	0,00	0,00
	<i>di cui fondo pluriennale vincolato</i>		0,00	0,00	0,00	0,00
	previsione di cassa		1.211.499,16	990.477,17		
1202 Programma	02 Interventi per la disabilità					
Titolo 1	Spese correnti	888.205,57	2.378.793,30	2.445.445,51	2.541.725,88	2.551.725,88
	previsione di competenza			(1.183,62)	(0,00)	(0,00)
	<i>di cui già impegnato</i>					
	<i>di cui fondo pluriennale vincolato</i>		(1.183,62)	(0,00)	(0,00)	(0,00)
	previsione di cassa		2.991.194,28	3.220.189,35		
Totale Programma 02	Interventi per la disabilità	888.205,57	2.378.793,30	2.445.445,51	2.541.725,88	2.551.725,88
	<i>di cui già impegnato</i>			1.183,62	0,00	0,00
	<i>di cui fondo pluriennale vincolato</i>		1.183,62	0,00	0,00	0,00
	previsione di cassa		2.991.194,28	3.220.189,35		
1203 Programma	03 Interventi per gli anziani					
Titolo 1	Spese correnti	441.298,34	637.592,36	763.507,37	657.917,73	657.917,73
	previsione di competenza			(0,00)	(0,00)	(0,00)
	<i>di cui già impegnato</i>					
	<i>di cui fondo pluriennale vincolato</i>		(0,00)	(0,00)	(0,00)	(0,00)
	previsione di cassa		1.020.468,00	1.109.447,45		

BILANCIO DI PREVISIONE (Anno 2021-2023)

Allegato n.9 - Bilancio di previsione

SPESE

MISSIONE, PROGRAMMA, TITOLO	DENOMINAZIONE	- RESIDUI PRESUNTI AL TERMINE DELL'ESERCIZIO PRECEDENTE QUELLO CUI SI RIFERISCE IL BILANCIO	PREVISIONI DEFINITIVE DELL'ANNO PRECEDENTE QUELLO CUI SI RIFERISCE IL BILANCIO	PREVISIONI		
				ANNO 2021	DELL'ANNO 2022	DELL'ANNO 2023
Totale Programma 03	Interventi per gli anziani	441.298,34	637.592,36	763.507,37	657.917,73	657.917,73
	<i>di cui già impegnato</i>			<i>0,00</i>	<i>0,00</i>	<i>0,00</i>
	<i>di cui fondo pluriennale vincolato</i>			<i>0,00</i>	<i>0,00</i>	<i>0,00</i>
	previsione di cassa		1.020.468,00	1.109.447,45		
1204 Programma	04 Interventi per i soggetti a rischio di esclusione sociale					
Titolo 1	Spese correnti	494.163,23	1.673.156,96	1.616.474,68	1.382.945,48	1.385.945,48
	<i>di cui già impegnato</i>			<i>(0,00)</i>	<i>(0,00)</i>	<i>(0,00)</i>
	<i>di cui fondo pluriennale vincolato</i>		<i>(0,00)</i>	<i>(0,00)</i>	<i>(0,00)</i>	<i>(0,00)</i>
	previsione di cassa		2.098.380,40	2.108.674,90		
Titolo 2	Spese in conto capitale	0,00	800,00	750,09	800,00	800,00
	<i>di cui già impegnato</i>			<i>(0,00)</i>	<i>(0,00)</i>	<i>(0,00)</i>
	<i>di cui fondo pluriennale vincolato</i>		<i>(0,00)</i>	<i>(0,00)</i>	<i>(0,00)</i>	<i>(0,00)</i>
	previsione di cassa		800,00	750,09		
Totale Programma 04	Interventi per i soggetti a rischio di esclusione sociale	494.163,23	1.673.956,96	1.617.224,77	1.383.745,48	1.386.745,48
	<i>di cui già impegnato</i>			<i>0,00</i>	<i>0,00</i>	<i>0,00</i>
	<i>di cui fondo pluriennale vincolato</i>		<i>0,00</i>	<i>0,00</i>	<i>0,00</i>	<i>0,00</i>
	previsione di cassa		2.099.180,40	2.109.424,99		
1205 Programma	05 Interventi per le famiglie					
Titolo 1	Spese correnti	99.884,56	266.046,40	272.002,66	220.562,66	211.362,66
	<i>di cui già impegnato</i>			<i>(0,00)</i>	<i>(0,00)</i>	<i>(0,00)</i>
	<i>di cui fondo pluriennale vincolato</i>		<i>(0,00)</i>	<i>(0,00)</i>	<i>(0,00)</i>	<i>(0,00)</i>
	previsione di cassa		310.945,77	371.887,22		
Totale Programma 05	Interventi per le famiglie	99.884,56	266.046,40	272.002,66	220.562,66	211.362,66
	<i>di cui già impegnato</i>			<i>0,00</i>	<i>0,00</i>	<i>0,00</i>
	<i>di cui fondo pluriennale vincolato</i>		<i>0,00</i>	<i>0,00</i>	<i>0,00</i>	<i>0,00</i>
	previsione di cassa		310.945,77	371.887,22		

SPESE

MISSIONE, PROGRAMMA, TITOLO	DENOMINAZIONE	RESIDUI PRESUNTI AL TERMINE DELL'ESERCIZIO PRECEDENTE QUELLO CUI SI RIFERISCE IL BILANCIO	PREVISIONI DEFINITIVE DELL'ANNO PRECEDENTE QUELLO CUI SI RIFERISCE IL BILANCIO	PREVISIONI		
				ANNO 2021	DELL'ANNO 2022	DELL'ANNO 2023
TOTALE MISSIONE 12	Diritti sociali, politiche sociali e famiglia	2.042.657,66	5.931.522,20	5.969.882,51	5.707.301,14	5.699.066,14
	previdenza di competenza <i>di cui già impegnato</i>			<i>1.183,62</i>	<i>0,00</i>	<i>0,00</i>
	<i>di cui fondo pluriennale vincolato</i>		<i>1.183,62</i>	<i>0,00</i>	<i>0,00</i>	<i>0,00</i>
	previdenza di cassa		7.633.287,61	7.801.426,18		

BILANCIO DI PREVISIONE (Anno 2021-2023)

Allegato n.9 - Bilancio di previsione

SPESE

MISSIONE, PROGRAMMA, TITOLO	DENOMINAZIONE	RESIDUI PRESUNTI AL TERMINE DELL'ESERCIZIO PRECEDENTE QUELLO CUI SI RIFERISCE IL BILANCIO	PREVISIONI DEFINITIVE DELL'ANNO PRECEDENTE QUELLO CUI SI RIFERISCE IL BILANCIO	PREVISIONI ANNO 2021	PREVISIONI DELL'ANNO 2022	PREVISIONI DELL'ANNO 2023
MISSIONE	20 Fondi e accantonamenti					
2001 Programma	01 Fondo di riserva					
Titolo 1	Spese correnti	0,00	50.100,00	31.900,00	30.600,00	30.600,00
				(0,00)	(0,00)	(0,00)
				(0,00)	(0,00)	(0,00)
			20.000,00	50.400,00		
Totale Programma	01 Fondo di riserva	0,00	50.100,00	31.900,00	30.600,00	30.600,00
				0,00	0,00	0,00
				0,00	0,00	0,00
2002 Programma	02 Fondo crediti di dubbia esigibilità					
Titolo 1	Spese correnti	0,00	18.435,49	17.880,96	18.340,82	18.340,82
				(0,00)	(0,00)	(0,00)
				(0,00)	(0,00)	(0,00)
			0,00	0,00		
Totale Programma	02 Fondo crediti di dubbia esigibilità	0,00	18.435,49	17.880,96	18.340,82	18.340,82
				0,00	0,00	0,00
2003 Programma	03 Altri fondi					
Titolo 1	Spese correnti	0,00	0,00	21.574,26	0,00	0,00
				(0,00)	(0,00)	(0,00)
				(0,00)	(0,00)	(0,00)
			0,00	0,00		

BILANCIO DI PREVISIONE (Anno 2021-2023)
SPESE

MISSIONE, PROGRAMMA, TITOLO	DENOMINAZIONE	RESIDUI PRESUNTI AL TERMINE DELL'ESERCIZIO PRECEDENTE QUELLO CUI SI RIFERISCE IL BILANCIO	PREVISIONI DEFINITIVE DELL'ANNO PRECEDENTE QUELLO CUI SI RIFERISCE IL BILANCIO	PREVISIONI		
				ANNO 2021	DELL'ANNO 2022	DELL'ANNO 2023
Totale Programma 03	Altri fondi	0,00	0,00	21.574,26	0,00	0,00
	previsione di competenza		0,00			
	<i>di cui già impegnato</i>			0,00	0,00	0,00
	<i>di cui fondo pluriennale vincolato</i>		0,00	0,00	0,00	0,00
	previsione di cassa		0,00			
TOTALE MISSIONE 20	Fondi e accantonamenti	0,00	68.535,49	71.355,22	48.940,82	48.940,82
	<i>di cui già impegnato</i>			0,00	0,00	0,00
	<i>di cui fondo pluriennale vincolato</i>		0,00	0,00	0,00	0,00
	previsione di cassa		20.000,00	50.400,00		

BILANCIO DI PREVISIONE (Anno 2021-2023)
SPESE

Allegato n.9 - Bilancio di previsione

MISSIONE, PROGRAMMA, TITOLO	DENOMINAZIONE	RESIDUI PRESUNTI AL TERMINE DELL'ESERCIZIO PRECEDENTE QUELLO CUI SI RIFERISCE IL BILANCIO	PREVISIONI DEFINITIVE DELL'ANNO PRECEDENTE QUELLO CUI SI RIFERISCE IL BILANCIO	PREVISIONI ANNO 2021	PREVISIONI DELL'ANNO 2022	PREVISIONI DELL'ANNO 2023
MISSIONE	60	Anticipazioni finanziarie				
6001 Programma	01	Restituzione anticipazioni di tesoreria				
Titolo 5	Chiusura Anticipazioni ricevute da istituto tesoriere/cassiere	289.344,81	6.000.000,00	6.000.000,00	6.000.000,00	6.000.000,00
				(0,00)	(0,00)	(0,00)
				(0,00)	(0,00)	(0,00)
			6.701.001,85	6.289.344,81		
Totale Programma	01	Restituzione anticipazioni di tesoreria	6.000.000,00	6.000.000,00	6.000.000,00	6.000.000,00
				0,00	0,00	0,00
				0,00	0,00	0,00
			6.701.001,85	6.289.344,81		
TOTALE MISSIONE	60	Anticipazioni finanziarie	6.000.000,00	6.000.000,00	6.000.000,00	6.000.000,00
				0,00	0,00	0,00
				0,00	0,00	0,00
			6.701.001,85	6.289.344,81		

BILANCIO DI PREVISIONE (Anno 2021-2023)
SPESE

Allegato n.9 - Bilancio di previsione

MISSIONE, PROGRAMMA, TITOLO	DENOMINAZIONE	RESIDUI PRESUNTI AL TERMINE DELL'ESERCIZIO PRECEDENTE QUELLO CUI SI RIFERISCE IL BILANCIO	PREVISIONI DEFINITIVE DELL'ANNO PRECEDENTE QUELLO CUI SI RIFERISCE IL BILANCIO	PREVISIONI		
				ANNO 2021	DELL'ANNO 2022	DELL'ANNO 2023
MISSIONE	99 Servizi per conto terzi					
9901 Programma	01 Servizi per conto terzi - Partite di giro					
Titolo 7	Uscite per conto terzi e partite di giro	27.950,34	957.500,00	957.500,00	957.500,00	957.500,00
			<i>di cui già impegnato</i>	(0,00)	(0,00)	(0,00)
			<i>di cui fondo pluriennale vincolato</i>	(0,00)	(0,00)	(0,00)
			previsione di cassa	960.106,10		
Totale Programma 01	Servizi per conto terzi - Partite di giro	27.950,34	957.500,00	957.500,00	957.500,00	957.500,00
			<i>di cui già impegnato</i>	0,00	0,00	0,00
			<i>di cui fondo pluriennale vincolato</i>	0,00	0,00	0,00
			previsione di cassa	960.106,10		
TOTALE MISSIONE 99	Servizi per conto terzi	27.950,34	957.500,00	957.500,00	957.500,00	957.500,00
			<i>di cui già impegnato</i>	0,00	0,00	0,00
			<i>di cui fondo pluriennale vincolato</i>	0,00	0,00	0,00
			previsione di cassa	960.106,10		
TOTALE MISSIONI		2.628.443,99	14.186.098,11	14.124.017,29	13.794.107,41	13.786.602,41
			<i>di cui già impegnato</i>	5.845,56	0,00	0,00
			<i>di cui fondo pluriennale vincolato</i>	0,00	0,00	0,00
			previsione di cassa	16.493.269,83		
TOTALE GENERALE DELLE SPESE		2.628.443,99	14.186.098,11	14.124.017,29	13.794.107,41	13.786.602,41
			<i>di cui già impegnato</i>	5.845,56	0,00	0,00
			<i>di cui fondo pluriennale vincolato</i>	0,00	0,00	0,00
			previsione di cassa	16.493.269,83		

BILANCIO DI PREVISIONE (Anno 2021-2023)
RIEPILOGO GENERALE ENTRATE PER TITOLI

Allegato n.9 - Bilancio di previsione

	PREVISIONI DEFINITIVE DELL'ANNO PRECEDENTE QUELLO CUI SI RIFERISCE IL BILANCIO	PREVISIONI	PREVISIONI	PREVISIONI
		ANNO 2021	DELL'ANNO 2022	DELL'ANNO 2023
Fondo pluriennale vincolato per spese correnti	0,00	5.845,56	0,00	0,00
Fondo pluriennale vincolato per spese in conto capitale	0,00	0,00	0,00	0,00
Utilizzo avanzo di Amministrazione	510.583,49	0,00	0,00	0,00
- di cui avanzo utilizzato anticipatamente	0,00	0,00	0,00	0,00
- di cui Utilizzo Fondo anticipazioni di liquidità	0,00	0,00	0,00	0,00
Fondo di Cassa all'1/1/2021	0,00	0,00	0,00	0,00

**BILANCIO DI PREVISIONE (Anno 2021-2023)
RIEPILOGO GENERALE ENTRATE PER TITOLI**

Allegato n.9 - Bilancio di previsione

TITOLO	DENOMINAZIONE	RESIDUI PRESINTI AL TERMINE DELL'ESERCIZIO PRECEDENTE QUELLO CUI SI RIFERISCE IL BILANCIO	PREVISIONI DEFINITIVE DELL'ANNO PRECEDENTE QUELLO CUI SI RIFERISCE IL BILANCIO	PREVISIONI	
				ANNO 2021	DELL'ANNO 2022
20000	TITOLO 2 : Trasferimenti correnti	3.481.685,46	6.377.267,70	6.826.205,48	6.489.530,31
	previsione di competenza		6.377.267,70	6.826.205,48	6.489.530,31
	previsione di cassa		9.853.877,06	10.194.050,53	
30000	TITOLO 3 : Entrate extratributarie	308.806,85	340.746,92	334.466,25	347.077,10
	previsione di competenza		340.746,92	334.466,25	347.077,10
	previsione di cassa		538.209,66	637.198,09	
40000	TITOLO 4 : Entrate in conto capitale	16.541,00	0,00	0,00	0,00
	previsione di competenza		0,00	0,00	0,00
	previsione di cassa		16.541,00	16.541,00	
70000	TITOLO 7 : Anticipazioni da istituto tesoriere/cassiere	0,00	6.000.000,00	6.000.000,00	6.000.000,00
	previsione di competenza		6.000.000,00	6.000.000,00	6.000.000,00
	previsione di cassa		6.000.000,00	6.000.000,00	
90000	TITOLO 9 : Entrate per conto terzi e partite di giro	8.535,86	957.500,00	957.500,00	957.500,00
	previsione di competenza		957.500,00	957.500,00	957.500,00
	previsione di cassa		965.414,99	966.035,86	
	TOTALE TITOLI	3.815.569,17	13.675.514,62	14.118.171,73	13.794.107,41
	previsione di competenza		13.675.514,62	14.118.171,73	13.786.602,41
	previsione di cassa		17.374.042,71	17.813.825,48	
	TOTALE GENERALE DELLE ENTRATE	3.815.569,17	14.186.098,11	14.124.017,29	13.794.107,41
	previsione di competenza		14.186.098,11	14.124.017,29	13.786.602,41
	previsione di cassa		17.374.042,71	17.813.825,48	

BILANCIO DI PREVISIONE (Anno 2021-2023)
RIEPILOGO GENERALE DELLE SPESE PER TITOLI

Allegato n.9 - Bilancio di previsione

TITOLO	DENOMINAZIONE	RESIDUI PRESUNTI AL TERMINE DELL'ESERCIZIO PRECEDENTE QUELLO CUI SI RIFERISCE IL BILANCIO	PREVISIONI DEFINITIVE DELL'ANNO PRECEDENTE QUELLO CUI SI RIFERISCE IL BILANCIO	PREVISIONI		
				ANNO 2021	DELL'ANNO 2022	DELL'ANNO 2023
DISAVANZO DI AMMINISTRAZIONE						
D	I	M	S			
TITOLO 1	Spese correnti	2.311.148,84	7.220.607,82	7.162.767,20	6.835.807,41	6.828.302,41
		previsione di competenza				
		<i>di cui già impegnato</i>		5.845,56	0,00	0,00
		<i>di cui fondo pluriennale vincolato</i>	(5.845,56)	0,00	(0,00)	(0,00)
		previsione di cassa	8.964.582,34	9.240.068,83		
TITOLO 2	Spese in conto capitale	0,00	7.990,29	3.750,09	800,00	800,00
		previsione di competenza				
		<i>di cui già impegnato</i>		0,00	0,00	0,00
		<i>di cui fondo pluriennale vincolato</i>	(0,00)	0,00	(0,00)	(0,00)
		previsione di cassa	7.990,29	3.750,09		
TITOLO 3	Spese per incremento attività finanziarie	0,00	0,00	0,00	0,00	0,00
		previsione di competenza				
		<i>di cui già impegnato</i>		0,00	0,00	0,00
		<i>di cui fondo pluriennale vincolato</i>	(0,00)	0,00	(0,00)	(0,00)
		previsione di cassa	0,00	0,00		
TITOLO 4	Rimborso Prestiti	0,00	0,00	0,00	0,00	0,00
		previsione di competenza				
		<i>di cui già impegnato</i>		0,00	0,00	0,00
		<i>di cui fondo pluriennale vincolato</i>	(0,00)	0,00	(0,00)	(0,00)
		previsione di cassa	0,00	0,00		
TITOLO 5	Chiusura Anticipazioni ricevute da istituto tesoriere/cassiere	289.344,81	6.000.000,00	6.000.000,00	6.000.000,00	6.000.000,00
		previsione di competenza				
		<i>di cui già impegnato</i>		0,00	0,00	0,00
		<i>di cui fondo pluriennale vincolato</i>	(0,00)	0,00	(0,00)	(0,00)
		previsione di cassa	6.701.001,85	6.289.344,81		

BILANCIO DI PREVISIONE (Anno 2021-2023)
RIEPILOGO GENERALE DELLE SPESE PER TITOLI

Allegato n.9 - Bilancio di previsione

TITOLO	DENOMINAZIONE	RESIDUI PRESUNTI AL TERMINE DELL'ESERCIZIO PRECEDENTE QUELLO CUI SI RIFERISCE IL BILANCIO	PREVISIONI DEFINITIVE DELL'ANNO PRECEDENTE QUELLO CUI SI RIFERISCE IL BILANCIO	PREVISIONI		
				ANNO 2021	DELL'ANNO 2022	DELL'ANNO 2023
TITOLO 7	Uscite per conto terzi e partite di giro	27.950,34	957.500,00	957.500,00	957.500,00	957.500,00
	previsione di competenza di cui già impegnato			0,00	0,00	0,00
	di cui fondo pluriennale vincolato		(0,00)	0,00	(0,00)	(0,00)
	previsione di cassa		993.358,61	960.106,10		
	TOTALE TITOLI	2.628.443,99	14.186.098,11	14.124.017,29	13.794.107,41	13.786.602,41
				5.845,56	0,00	0,00
			5.845,56	0,00	0,00	0,00
			16.666.933,09	16.493.269,83		
	TOTALE GENERALE DELLE SPESE	2.628.443,99	14.186.098,11	14.124.017,29	13.794.107,41	13.786.602,41
				5.845,56	0,00	0,00
			5.845,56	0,00	0,00	0,00
			16.666.933,09	16.493.269,83		

BILANCIO DI PREVISIONE (Anno 2021-2023)
RIPILOGO GENERALE DELLE SPESE PER MISSIONI

Allegato n.9 - Bilancio di previsione

RIPILOGO DELLE MISSIONI	DENOMINAZIONE	RESIDUI PRESUNTI AL TERMINE DELL'ESERCIZIO PRECEDENTE QUELLO CUI SI RIFERISCE IL BILANCIO	PREVISIONI DEFINITIVE DELL'ANNO PRECEDENTE QUELLO CUI SI RIFERISCE IL BILANCIO	PREVISIONI		
				ANNO 2021	DELL'ANNO 2022	DELL'ANNO 2023
DISAVANZO DI AMMINISTRAZIONE						
	D		0,00	0,00	0,00	0,00
	M		0,00	0,00	0,00	0,00
	T		0,00	0,00	0,00	0,00
	IV		0,00	0,00	0,00	0,00
TOTALE MISSIONE 01	Servizi istituzionali, generati e di gestione	268.491,18	1.228.540,42	1.125.279,56	1.080.365,45	1.081.095,45
	<i>di cui gia' impegnato</i>			4.661,94	0,00	0,00
	<i>di cui fondo pluriennale vincolato</i>		(4.661,94)	0,00	(0,00)	(0,00)
	<i>previsione di cassa</i>		1.319.285,02	1.391.992,74		
TOTALE MISSIONE 02	Giustizia	0,00	0,00	0,00	0,00	0,00
	<i>previsione di competenza</i>		0,00	0,00	0,00	0,00
	<i>di cui gia' impegnato</i>			0,00	0,00	0,00
	<i>di cui fondo pluriennale vincolato</i>		(0,00)	0,00	(0,00)	(0,00)
	<i>previsione di cassa</i>		0,00	0,00		
TOTALE MISSIONE 03	Ordine pubblico e sicurezza	0,00	0,00	0,00	0,00	0,00
	<i>previsione di competenza</i>		0,00	0,00	0,00	0,00
	<i>di cui gia' impegnato</i>			0,00	0,00	0,00
	<i>di cui fondo pluriennale vincolato</i>		(0,00)	0,00	(0,00)	(0,00)
	<i>previsione di cassa</i>		0,00	0,00		
TOTALE MISSIONE 04	Istruzione e diritto allo studio	0,00	0,00	0,00	0,00	0,00
	<i>previsione di competenza</i>		0,00	0,00	0,00	0,00
	<i>di cui gia' impegnato</i>			0,00	0,00	0,00
	<i>di cui fondo pluriennale vincolato</i>		(0,00)	0,00	(0,00)	(0,00)
	<i>previsione di cassa</i>		0,00	0,00		
TOTALE MISSIONE 05	Tutela e valorizzazione dei beni e delle attività culturali	0,00	0,00	0,00	0,00	0,00
	<i>previsione di competenza</i>		0,00	0,00	0,00	0,00
	<i>di cui gia' impegnato</i>			0,00	0,00	0,00
	<i>di cui fondo pluriennale vincolato</i>		(0,00)	0,00	(0,00)	(0,00)
	<i>previsione di cassa</i>		0,00	0,00		

BILANCIO DI PREVISIONE (Anno 2021-2023)
RIEPILOGO GENERALE DELLE SPESE PER MISSIONI

Allegato n.9 - Bilancio di previsione

RIEPILOGO DELLE MISSIONI	DENOMINAZIONE	RESIDUI PRESUNTI AL TERMINE DELL'ESERCIZIO PRECEDENTE QUELLO CUI SI RIFERISCE IL BILANCIO	PREVISIONI DERIVANTE DELL'ANNO PRECEDENTE QUELLO CUI SI RIFERISCE IL BILANCIO	PREVISIONI		
				ANNO 2021	DELL'ANNO 2022	DELL'ANNO 2023
TOTALE MISSIONE 06	Politiche giovanili, sport e tempo libero	0,00	0,00	0,00	0,00	0,00
	<i>di cui già impegnato</i>		0,00	0,00	0,00	0,00
	<i>di cui fondo pluriennale vincolato</i>		(0,00)	(0,00)	(0,00)	(0,00)
	previsione di cassa	0,00	0,00			
TOTALE MISSIONE 07	Turismo	0,00	0,00	0,00	0,00	0,00
	<i>di cui già impegnato</i>		0,00	0,00	0,00	0,00
	<i>di cui fondo pluriennale vincolato</i>		(0,00)	(0,00)	(0,00)	(0,00)
	previsione di cassa	0,00	0,00			
TOTALE MISSIONE 08	Assetto del territorio ed edilizia abitativa	0,00	0,00	0,00	0,00	0,00
	<i>di cui già impegnato</i>		0,00	0,00	0,00	0,00
	<i>di cui fondo pluriennale vincolato</i>		(0,00)	(0,00)	(0,00)	(0,00)
	previsione di cassa	0,00	0,00			
TOTALE MISSIONE 09	Sviluppo sostenibile e tutela del territorio e dell'ambiente	0,00	0,00	0,00	0,00	0,00
	<i>di cui già impegnato</i>		0,00	0,00	0,00	0,00
	<i>di cui fondo pluriennale vincolato</i>		(0,00)	(0,00)	(0,00)	(0,00)
	previsione di cassa	0,00	0,00			
TOTALE MISSIONE 10	Trasporti e diritto alla mobilità	0,00	0,00	0,00	0,00	0,00
	<i>di cui già impegnato</i>		0,00	0,00	0,00	0,00
	<i>di cui fondo pluriennale vincolato</i>		(0,00)	(0,00)	(0,00)	(0,00)
	previsione di cassa	0,00	0,00			
TOTALE MISSIONE 11	Soccorso civile	0,00	0,00	0,00	0,00	0,00
	<i>di cui già impegnato</i>		0,00	0,00	0,00	0,00
	<i>di cui fondo pluriennale vincolato</i>		(0,00)	(0,00)	(0,00)	(0,00)
	previsione di cassa	0,00	0,00			

BILANCIO DI PREVISIONE (Anno 2021-2023)
RIEPILOGO GENERALE DELLE SPESE PER MISSIONI

Allegato n.9 - Bilancio di previsione

RIEPILOGO DELLE MISSIONI	DENOMINAZIONE	RESIDUI PRESUNTI AL TERMINE DELL'ESERCIZIO PRECEDENTE QUELLO CUI SI RIFERISCE IL BILANCIO	PREVISIONI DEFINITIVE DELL'ANNO PRECEDENTE QUELLO CUI SI RIFERISCE IL BILANCIO	PREVISIONI		
				ANNO 2021	DELL'ANNO 2022	DELL'ANNO 2023
TOTALE MISSIONE 12	Diritti sociali, politiche sociali e famiglia	2.042.657,66	5.931.522,20	5.969.882,51	5.707.301,14	5.699.066,14
				1.183,62	0,00	0,00
				0,00	(0,00)	(0,00)
				7.633.287,61	7.801.426,18	(0,00)
TOTALE MISSIONE 13	Tutela della salute	0,00	0,00	0,00	0,00	0,00
				0,00	0,00	0,00
				(0,00)	(0,00)	(0,00)
				0,00	0,00	(0,00)
TOTALE MISSIONE 14	Sviluppo economico e competitività	0,00	0,00	0,00	0,00	0,00
				0,00	0,00	0,00
				(0,00)	(0,00)	(0,00)
				0,00	0,00	(0,00)
TOTALE MISSIONE 15	Politiche per il lavoro e la formazione professionale	0,00	0,00	0,00	0,00	0,00
				0,00	0,00	0,00
				(0,00)	(0,00)	(0,00)
				0,00	0,00	(0,00)
TOTALE MISSIONE 16	Agricoltura, politiche agroalimentari e pesca	0,00	0,00	0,00	0,00	0,00
				0,00	0,00	0,00
				(0,00)	(0,00)	(0,00)
				0,00	0,00	(0,00)
TOTALE MISSIONE 17	Energia e diversificazione delle fonti energetiche	0,00	0,00	0,00	0,00	0,00
				0,00	0,00	0,00
				(0,00)	(0,00)	(0,00)
				0,00	0,00	(0,00)

BILANCIO DI PREVISIONE (Anno 2021-2023)
RIEPILOGO GENERALE DELLE SPESE PER MISSIONI

Allegato n.9 - Bilancio di previsione

RIEPILOGO DELLE MISSIONI	DENOMINAZIONE	RESIDUI PRESUNTI AL TERMINE DELL'ESERCIZIO PRECEDENTE QUELLO CUI SI RIFERISCE IL BILANCIO	PREVISIONI DEFINITIVE DELL'ANNO PRECEDENTE QUELLO CUI SI RIFERISCE IL BILANCIO	PREVISIONI		
				ANNO 2021	DELL'ANNO 2022	DELL'ANNO 2023
TOTALE MISSIONI	2.628.443,99	previsione di competenza	14.186.098,11	14.124.017,29	13.794.107,41	13.786.602,41
		<i>di cui già impegnato</i>		5.845,56	0,00	0,00
		<i>di cui fondo pluriennale vincolato</i>	5.845,56	0,00	0,00	0,00
		<i>previsione di cassa</i>	16.666.933,09	16.493.269,83		
TOTALE GENERALE DELLE SPESE	2.628.443,99	previsione di competenza	14.186.098,11	14.124.017,29	13.794.107,41	13.786.602,41
		<i>di cui già impegnato</i>		5.845,56	0,00	0,00
		<i>di cui fondo pluriennale vincolato</i>	5.845,56	0,00	0,00	0,00
		<i>previsione di cassa</i>	16.666.933,09	16.493.269,83		

QUADRO GENERALE RIASSUNTIVO (Anno 2021-2023)

ENTRATE	CASSA ANNO DI RIFERIMENTO DEL BILANCIO 2021	COMPETENZA ANNO DI RIFERIMENTO DEL BILANCIO 2021	COMPETENZA ANNO 2022	COMPETENZA ANNO 2023	SPESE	CASSA ANNO DI RIFERIMENTO DEL BILANCIO 2021	COMPETENZA ANNO DI RIFERIMENTO DEL BILANCIO 2021	COMPETENZA ANNO 2022	COMPETENZA ANNO 2023
Fondo di cassa presunto all'inizio dell'esercizio	0,00	-	-	-	Disavanzo di amministrazione	9.240.068,83	0,00	0,00	0,00
Utilizzo avanzo presunto di amministrazione di cui Utilizzo Fondo anticipazioni liquidita		0,00 0,00	0,00 0,00	0,00 0,00	Disavanzo derivante da debito autorizzato e non contratto		0,00	0,00	0,00
Fondo pluriennale vincolato		5.845,56	0,00	0,00	Titolo 1 - Spese correnti - di cui fondo pluriennale vincolato		7.162.767,20 0,00	6.835.807,41 0,00	6.828.302,41 0,00
Titolo 1 - Entrate correnti di natura tributaria, contributiva e perequativa	0,00	0,00	0,00	0,00					
Titolo 2 - Trasferimenti correnti	10.194.050,53	6.826.205,48	6.489.530,31	6.482.025,31					
Titolo 3 - Entrate Extratributarie	637.198,09	334.466,25	347.077,10	347.077,10					
Titolo 4 - Entrate in conto capitale	16.541,00	0,00	0,00	0,00	Titolo 2 - Spese in conto capitale - di cui fondo pluriennale vincolato	3.750,09	3.750,09 0,00	800,00 0,00	800,00 0,00
Titolo 5 - Entrate da riduzione di attivi finanziarie	0,00	0,00	0,00	0,00	Titolo 3 - Spese per incremento di attivi finanziarie - di cui fondo pluriennale vincolato	0,00	0,00	0,00	0,00
Totale entrate finali	10.847.789,62	7.160.671,73	6.836.607,41	6.829.102,41	Totale spese finali	9.243.818,92	7.166.517,29	6.836.607,41	6.829.102,41
Titolo 6 - Accensione di prestiti	0,00	0,00	0,00	0,00	Titolo 4 - Rimborso di prestiti - di cui Fondo anticipazioni di liquidita	0,00	0,00	0,00	0,00
Titolo 7 - Anticipazioni da istituto tesoriere / cassiere	6.000.000,00	6.000.000,00	6.000.000,00	6.000.000,00	Titolo 5 - Chiusura Anticipazioni da istituto tesoriere / cassiere	6.289.344,81	6.000.000,00	6.000.000,00	6.000.000,00
Titolo 9 - Entrate per conto di terzi e partite di giro	966.035,86	957.500,00	957.500,00	957.500,00	Titolo 7 - Spese per conto terzi e partite di giro	960.106,10	957.500,00	957.500,00	957.500,00
Totale titoli	17.813.825,48	14.118.171,73	13.794.107,41	13.786.602,41	Totale titoli	16.493.269,83	14.124.017,29	13.794.107,41	13.786.602,41
TOTALE COMPLESSIVO ENTRATE	17.813.825,48	14.124.017,29	13.794.107,41	13.786.602,41	TOTALE COMPLESSIVO SPESE	16.493.269,83	14.124.017,29	13.794.107,41	13.786.602,41
Fondo di cassa finale presunto	1.320.555,65								

**BILANCIO DI PREVISIONE
EQUILIBRI DI BILANCIO (Anno 2021-2023)**

EQUILIBRIO ECONOMICO-FINANZIARIO			COMPETENZA ANNO DI RIFERIMENTO DEL BILANCIO 2021	COMPETENZA ANNO 2022	COMPETENZA ANNO 2023
			Fondo di cassa all'inizio dell'esercizio		0,00
A) Fondo pluriennale vincolato di entrata per spese correnti	(+)		5.845,56	0,00	0,00
AA) Recupero disavanzo di amministrazione esercizio precedente	(-)		0,00	0,00	0,00
B) Entrate Titoli 1.00 - 2.00 - 3.00 <i>di cui per estinzione anticipata di prestiti</i>	(+)		7.160.671,73 0,00	6.836.607,41 0,00	6.829.102,41 0,00
C) Entrate Titolo 4.02.06 - Contributi agli investimenti direttamente destinati al rimborso dei prestiti da amministrazioni pubbliche	(+)		0,00	0,00	0,00
D) Spese Titolo 1.00 - Spese correnti <i>di cui:</i> <i>- fondo pluriennale vincolato</i> <i>- fondo crediti di dubbia esigibilità</i>	(-)		7.162.767,20 0,00 17.880,96	6.835.807,41 0,00 18.340,82	6.828.302,41 0,00 18.340,82
E) Spese Titolo 2.04 - Altri trasferimenti in conto capitale	(-)		0,00	0,00	0,00
F) Spese Titolo 4.00 - Quote di capitale amm.to dei mutui e prestiti obbligazionari <i>di cui per estinzione anticipata di prestiti</i> <i>di cui Fondo anticipazioni di liquidità</i>	(-)		0,00 0,00 0,00	0,00 0,00 0,00	0,00 0,00 0,00
G) Somma finale (G=A-AA+B+C-D-E-F)			3.750,09	800,00	800,00
ALTRE POSTE DIFFERENZIALI, PER ECCEZIONI PREVISTE DA NORME DI LEGGE E DA PRINCIPI CONTABILI, CHE HANNO EFFETTO SULL'EQUILIBRIO EX ARTICOLO 162, COMMA 6, DEL TESTO UNICO DELLE LEGGI SULL'ORDINAMENTO DEGLI ENTI LOCALI					
H) Utilizzo risultato di amministrazione presunto per spese correnti e per rimborso dei prestiti <i>di cui per estinzione anticipata di prestiti</i>	(+)		0,00 0,00	0,00	0,00
I) Entrate di parte capitale destinate a spese correnti in base a specifiche disposizioni di legge o dei principi contabili <i>di cui per estinzione anticipata di prestiti</i>	(+)		0,00 0,00	0,00 0,00	0,00 0,00
L) Entrate di parte corrente destinate a spese di investimento in base a specifiche disposizioni di legge o dei principi contabili	(-)		0,00	0,00	0,00
M) Entrate da accensione di prestiti destinate a estinzione anticipata dei prestiti	(+)		0,00	0,00	0,00
EQUILIBRIO DI PARTE CORRENTE					
O=G+H+I-L+M			3.750,09	800,00	800,00
P) Utilizzo risultato di amministrazione presunto per spese di investimento	(+)		0,00	0,00	0,00

Q) Fondo pluriennale vincolato di entrata per spese in conto capitale	(+)		0,00	0,00	0,00
R) Entrate Titoli 4.00-5.00-6.00	(+)		0,00	0,00	0,00
C) Entrate Titolo 4.02.06 - Contributi agli investimenti direttamente destinati al rimborso dei prestiti da amministrazioni pubbliche	(-)		0,00	0,00	0,00
I) Entrate di parte capitale destinate a spese correnti in base a specifiche disposizioni di legge o dei principi contabili	(-)		0,00	0,00	0,00
S1) Entrate Titolo 5.02 per Riscossione crediti di breve termine	(-)		0,00	0,00	0,00
S2) Entrate Titolo 5.03 per Riscossione crediti di medio-lungo termine	(-)		0,00	0,00	0,00
T) Entrate Titolo 5.04 relative a Altre entrate per riduzioni di attività finanziaria	(-)		0,00	0,00	0,00
L) Entrate di parte corrente destinate a spese di investimento in base a specifiche disposizioni di legge o dei principi contabili	(+)		0,00	0,00	0,00
M) Entrate da accensione di prestiti destinate a estinzione anticipata dei prestiti	(-)		0,00	0,00	0,00
U) Spese Titolo 2.00 - Spese in conto capitale <i>di cui fondo pluriennale vincolato di spesa</i>	(-)		3.750,09 0,00	800,00 0,00	800,00 0,00
V) Spese Titolo 3.01 per Acquisizioni di attività finanziarie	(-)		0,00	0,00	0,00
E) Spese Titolo 2.04 - Altri trasferimenti in conto capitale	(+)		0,00	0,00	0,00
EQUILIBRIO DI PARTE CAPITALE					
Z = P+Q+R-C-I-S1-S2-T+L-M-U-V+E			-3.750,09	-800,00	-800,00
S1) Entrate Titolo 5.02 per Riscossione crediti di breve termine	(+)		0,00	0,00	0,00
S2) Entrate Titolo 5.03 per Riscossione crediti di medio-lungo termine	(+)		0,00	0,00	0,00
T) Entrate Titolo 5.04 relative a Altre entrate per riduzioni di attività finanziaria	(+)		0,00	0,00	0,00
X1) Spese Titolo 3.02 per Concessione crediti di breve termine	(-)		0,00	0,00	0,00
X2) Spese Titolo 3.03 per Concessione crediti di medio-lungo termine	(-)		0,00	0,00	0,00
Y) Spese Titolo 3.04 per Altre spese per acquisizioni di attività finanziarie	(-)		0,00	0,00	0,00
EQUILIBRIO FINALE					
W = O+Z+S1+S2+T-X1-X2-Y			0,00	0,00	0,00

Saldo corrente ai fini della copertura degli investimenti pluriennali :

Equilibrio di parte corrente (O)			3.750,09	800,00	800,00
Utilizzo risultato di amministrazione presunto per il finanziamento di spese correnti e del rimborso prestiti (H) al netto del fondo anticipazione di liquidità	(-)		0,00		
Equilibrio di parte corrente ai fini della copertura degli investimenti plurienn.			3.750,09	800,00	800,00

C.I.S.S. Ossola

Allegato a) Risultato presunto di amministrazione

TABELLA DIMOSTRATIVA DEL RISULTATO DI AMMINISTRAZIONE PRESUNTO (Anno 2020-2021 per il Bilancio Anno 2021-2023)

1) Determinazione del risultato di amministrazione presunto al 31/12/2020:		
(+)	Risultato di amministrazione iniziale dell'esercizio 2020	1.163.312,06
(+)	Fondo pluriennale vincolato iniziale dell'esercizio 2020	0,00
(+)	Entrate già accertate nell'esercizio 2020	12.305.661,35
(-)	Uscite già impegnate nell'esercizio 2020	12.281.848,23
(-)	Riduzione dei residui attivi già verificatesi nell'esercizio 2020	0,00
(+)	Incremento dei residui attivi già verificatesi nell'esercizio 2020	0,00
(+)	Riduzione dei residui passivi già verificatesi nell'esercizio 2020	0,00
=	Risultato di amministrazione dell'esercizio 2020 alla data di redazione del bilancio di previsione dell'anno 2021	1.187.125,18
+	Entrate che prevedo di accertare per il restante periodo dell'esercizio 2020	0,00
-	Spese che prevedo di impegnare per il restante periodo dell'esercizio 2020	0,00
-	Riduzione dei residui attivi presunta per il restante periodo dell'esercizio 2020	0,00
+	Incremento dei residui attivi presunta per il restante periodo dell'esercizio 2020	0,00
+	Riduzione dei residui passivi presunta per il restante periodo dell'esercizio 2020	0,00
-	Fondo pluriennale vincolato finale presunto dell'esercizio 2020	5.845,56
=	A) Risultato di amministrazione presunto al 31/12/2020	1.181.279,62

2) Composizione del risultato di amministrazione presunto al 31/12/2020		
Parte accantonata		
	Fondo crediti di dubbia esigibilità al 31/12/2020	20.415,47
	Accantonamento residui perenti al 31/12/2020. (solo per le regioni)	0,00
	Fondo anticipazioni liquidità	0,00
	Fondo perdite società partecipate	0,00
	Fondo contenzioso	0,00
	Altri accantonamenti	0,00
	B) Totale parte accantonata	20.415,47
Parte vincolata		
	Vincoli derivanti da leggi e dai principi contabili	5.751,75
	Vincoli derivanti da trasferimenti	285.238,50
	Vincoli derivanti dalla contrazione di mutui	0,00
	Vincoli formalmente attribuiti dall'ente	0,00
	Altri vincoli	0,00
	C) Totale parte vincolata	290.990,25
Parte destinata agli investimenti		
	D) Totale destinata agli investimenti	4.669,54
	E) Totale parte disponibile (E=A-B-C-D)	865.204,36
	F) di cui Disavanzo da debito autorizzato e non contratto ⁽⁶⁾	0,00
Se E è negativo, tale importo è iscritto tra le spese del bilancio di previsione come disavanzo da ripianare		

3) Utilizzo quote vincolate del risultato di amministrazione presunto al 31/12/2020:		
Utilizzo quota vincolata		
	Utilizzo vincoli derivanti da leggi e dai principi contabili	0,00
	Utilizzo vincoli derivanti da trasferimenti	0,00
	Utilizzo vincoli derivanti dalla contrazione di mutui	0,00
	Utilizzo vincoli formalmente attribuiti dall'ente	0,00
	Utilizzo altri vincoli	0,00
	Totale utilizzo avanzo di amministrazione presunto	0,00

CONSORZIO INTERCOMUNALE DEI SERVIZI SOCIALI – CISS OSSOLA

Nota integrativa al bilancio di previsione 2021-2023

NOTA INTEGRATIVA AL BILANCIO DI PREVISIONE 2021-2023

Il bilancio di previsione finanziario rappresenta lo strumento attraverso il quale gli organi di governo dell'Ente, nell'ambito dell'esercizio della propria funzione di indirizzo e programmazione, definiscono le risorse da destinare a missioni e programmi in coerenza con quanto previsto dai documenti della programmazione. Il bilancio di previsione 2018-2020 è stato redatto nel rispetto dei principi generali ed applicati di cui al D.Lgs. n. 118/2011. Al bilancio di previsione deve essere allegata una nota integrativa contenente, tra gli altri, i seguenti elementi:

- 1) i criteri di valutazione adottati per la formulazione delle previsioni;
- 2) l'elenco analitico delle quote vincolate e accantonate del risultato di amministrazione presunto al 31 dicembre dell'esercizio precedente, distinguendo i vincoli derivanti dalla legge e dai principi contabili, dai trasferimenti, da mutui e altri finanziamenti, vincoli formalmente attribuiti dall'ente e dei relativi utilizzi;
- 3) l'elenco degli interventi programmati per spese di investimento finanziati col ricorso al debito e con le risorse disponibili;
- 4) l'elenco delle garanzie principali o sussidiarie prestate dall'ente a favore di enti e di altri soggetti ai sensi delle leggi vigenti;
- 5) gli oneri e gli impegni finanziari stimati e stanziati in bilancio, derivanti da contratti relativi a strumenti finanziari derivati o da contratti di finanziamento che includono una componente derivata.

1. I criteri di valutazione adottati per la formulazione delle previsioni

Di seguito vengono evidenziati i criteri di formulazione delle previsioni relative al triennio, distintamente per la parte entrata e per la parte spesa.

Le entrate

Le previsioni relative al triennio 2021-2023 sono state formulate tenendo in considerazione:

- il trend storico degli esercizi precedenti, ove disponibile;
- le basi e le modifiche normative che potenzialmente impattano sulle entrate;
- il numero degli utenti previsti (per le entrate basate su conteggi relativi alla presenza annuale degli utenti nelle strutture residenziali e semi residenziali gestite direttamente dall'Ente);
- i progetti ministeriali, regionali, ecc. da realizzare nel triennio considerato.

Le spese

Per quanto riguarda le spese correnti, le previsioni sono state formulate sulla base:

- dei contratti in essere (personale, utenze, smaltimento rifiuti speciali, pulizia degli ambienti, manutenzione ordinaria sedi dell'Ente, manutenzioni automezzi, canoni di locazione, approvvigionamento di beni e servizi, ecc.);
- delle spese necessarie per l'esercizio delle funzioni fondamentali;
- delle richieste formulate dai vari responsabili, opportunamente riviste alla luce delle risorse disponibili e delle scelte dell'amministrazione da effettuare in relazione agli obiettivi indicati nel Piano Programma.

Fondo crediti di dubbia esigibilità

L'allegato n. 2/4 "Principio contabile applicato concernente la contabilità finanziaria" richiamato dall'art. 3 del D.Lgs. 118/2011, come modificato dal D.Lgs.vo 126/2014, punto 3.3 e all'esempio n. 5 in appendice, disciplina l'accantonamento del fondo crediti di dubbia esigibilità che di fatto è un fondo rischi, diretto ad evitare che le entrate di dubbia esigibilità, per le quali non è certa la riscossione integrale, previste ed accertate nel corso dell'esercizio, possano finanziare delle spese esigibili nel corso del medesimo esercizio.

Secondo i nuovi principi della contabilità armonizzata, gli enti locali sono tenuti ad accertare le entrate per l'intero importo del credito, anche qualora non sia certa la riscossione integrale dell'entrata. In tal caso, gli enti locali sono, però, tenuti ad operare prudenzialmente un accantonamento al Fondo crediti di dubbia esigibilità.

Il principio contabile applicato concernente la contabilità finanziaria, fissa le modalità di determinazione del Fondo crediti di dubbia esigibilità, richiedendo uno stanziamento (nel bilancio di previsione) o un accantonamento (nel rendiconto) minimo obbligatorio calcolato sull'andamento delle riscossioni negli esercizi pregressi (ultimi cinque anni).

Il Fondo crediti di dubbia esigibilità è una posta contabile che, non potendo direttamente essere oggetto di assunzione di impegni di spesa in corso di gestione, genera a fine esercizio un'economia di bilancio che confluisce, come quota accantonata, nell'avanzo di amministrazione. Gli enti locali avranno di fatto, rispetto al passato, a parità di entrate previste in bilancio, minori risorse a disposizione.

Le entrate per le quali si è ritenuto di procedere all'accantonamento al Fondo crediti di dubbia esigibilità sono le seguenti:

Cap./art.	DESCRIZIONE
311/2	INTEGRAZIONI DA DITTE – SETTORE DISABILITA'
311/9	RIMBORSI E RECUPERI DA SOGGETTI DIVERSI
311/12	INTEGRAZIONI DA DITTE SETTORE TERRITORIALE
311/15	INTEGRAZIONE DA DITTE SETTORE C.A.S.
342/1	TICKET UTENTI PER ASSISTENZA DOMICILIARE
342/2	TICKET UTENTI PER CONSUMAZIONE PASTI PRESSO CDSTE
342/3	TICKET PASTI UTENTI PER CONSUMAZIONE PASTI PRESSO CENTRO AUTISMO
342/4	TICKET UTENTI MEDIAZIONE FAMILIARE
370/1	RETTA ALBERGHIERA OSPITI R.A.F.
370/2	RETTA ALBERGHIERA OSPITI G.A.P.

Il metodo di calcolo utilizzato è quello del rapporto tra accertamenti e riscossioni relativi al quinquennio 2016-2020 di detti capitoli di entrata. Data la ragionevole certezza dei crediti considerati si è calcolato il FCDE 2021 – 2023 non già sulle previsioni complessive, ma sulla percentuale "a rischio", così come si desume dalla successiva tabella che riporta il calcolo dell'accantonamento al Fondo crediti di dubbia esigibilità per le singole entrate.

capitolo di spesa	previsione 2021	previsione 2022	previsione 2023	% crediti di difficile esazione (stima)	previsione fcde 2021	previsione fcde 2022	previsione fcde 2023
311/2	15.000,00 €	15.000,00 €	15.000,00 €	10%	360,45 €	360,45 €	360,45 €
311/9	35.000,00 €	35.000,00 €	35.000,00 €	10%	1.935,50 €	1.935,50 €	1.935,50 €
311/12	20.000,00 €	20.000,00 €	20.000,00 €	10%	819,40 €	819,40 €	819,40 €
311/15	30.000,00 €	30.000,00 €	30.000,00 €	10%	315,60 €	315,60 €	315,60 €
342/1	55.000,00 €	55.000,00 €	55.000,00 €	20%	8.116,90 €	8.116,90 €	8.116,90 €
342/2	10.000,00 €	14.000,00 €	14.000,00 €	10%	602,50 €	843,50 €	843,50 €
342/3	6.000,00 €	6.600,00 €	6.600,00 €	10%	360,12 €	396,13 €	396,13 €
342/4	500,00 €	1.000,00 €	1.000,00 €	20%	90,35 €	180,70 €	180,70 €
370/1	139.462,05 €	140.729,40 €	140.729,40 €	5%	3.163,70 €	3.192,45 €	3.192,45 €
370/2	61.204,20 €	63.047,70 €	63.047,70 €	5%	2.116,44 €	2.180,19 €	2.180,19 €
totale complessivo					17.880,96 €	18.340,82 €	18.340,82 €

Fondi di riserva

- Il Fondo di riserva allocato nel Bilancio di Previsione 2021-2023, gestito in termini di competenza e di cassa è previsto nella misura dello 0,45% delle spese correnti iscritte a bilancio (poiché l'Ente risulta essere in anticipazione di cassa) ed ammonta complessivamente in Euro 31.900,00 per la prima annualità, Euro 30.600,00 per la seconda annualità e per la terza annualità.

Il Fondo di riserva viene suddiviso nelle seguenti due categorie:

- 1) Fondo di riserva per spese non prevedibili per un importo pari ad Euro 15.950,00 per la prima annualità ed Euro 15.300,00 per la seconda e terza annualità;
- 2) Fondo di riserva per spese obbligatorie e per la reiscrizione di residui perenti per un importo pari ad Euro 15.950,00 per la prima annualità ed Euro 15.300,00 per la seconda e terza annualità.

- Il Fondo di riserva di cassa previsto nel Bilancio di Previsione 2021-2023 e gestito in soli termini di cassa è quantificato nella misura minima dello 0,2% delle spese finali previste in bilancio (dedotte dal quadro generale riassuntivo allegato al Bilancio di Previsione 2021-2023), in attuazione di quanto previsto dall'art. 166, comma 2-quater, del D.Lgs. n. 267/2000, ed è pari ad Euro 18.500,00 per l'annualità 2021 del Bilancio di Previsione.

Fondo garanzia debiti commerciali:

La previsione di un Fondo a tutela dei fornitori della PA, dell'equilibrio dei flussi di cassa, del rispetto dei tempi di pagamento previsti a livello comunitario rientra tra le azioni messe in campo dal legislatore per adempiere a quanto disposto nella Sentenza della Corte di giustizia dell'Unione europea pronunciata il 28 gennaio 2020 sulla causa C-122/18 – Commissione/Italia (Direttiva lotta contro i ritardi di pagamento).

Il fondo garanzia debiti commerciali è normato dalla legge 145/2018 - Legge di bilancio 2019 - che ai commi dal 858 al 872 ne definisce criteri e modalità applicative.

I commi 859 e 861 della citata legge prevedono che le grandezze assunte a confronto per verificare se esistono o meno le condizioni di iscrizione del FGDC siano quelle presenti sul portale Mef - Piattaforma dei crediti commerciali.

Tra gli emendamenti approvati dalla Camera dei Deputati in data 20.02.2021 emerge, però, un alleggerimento dell'obbligo in quanto, per il solo anno 2021, ai fini del conteggio

del Fondo garanzia debiti commerciali, gli enti potranno considerare i dati desumibili dalle proprie scritture contabili e non quelli presenti in PCC, qualora vi siano disallineamenti con gli effettivi pagamenti effettuati dall'ente e non recepiti in piattaforma.

L'accantonamento al fondo garanzia debiti commerciali, è inserito nella parte corrente del bilancio di previsione all'interno della missione 20, sul quale non è possibile disporre impegni ne tantomeno pagamenti e che a fine esercizio confluisce nella quota accantonata del risultato di amministrazione. Tale accantonamento è obbligatorio se: non è stato ridotto il debito commerciale al 31 dicembre 2020 rispetto al debito al 31 dicembre 2019 di almeno il 10 per cento. Questo criterio non si applica se il debito commerciale residuo scaduto al 31 dicembre non è superiore al 5 per cento del totale delle fatture ricevute nel medesimo esercizio;– se, pur rispettando la riduzione del 10 per cento, è presente l'indicatore di ritardo annuale dei pagamenti non rispettoso dei termini di pagamento delle transazioni commerciali, come fissati dall'articolo 4 del decreto legislativo 9 ottobre 2002, n. 231(30 giorni piuttosto che 60 giorni nel caso di specifici accordi).

Nello specifico le somme da accantonare al fondo garanzia debiti commerciali sono pari a:

a) *al 5 per cento degli stanziamenti riguardanti nell'esercizio in corso la spesa per acquisto di beni e servizi (macroaggregato 103), con esclusione degli stanziamenti di spesa che utilizzano risorse con specifico vincolo di destinazione, in caso di mancata riduzione del 10 per cento del debito commerciale residuo oppure per ritardi superiori a sessanta giorni, registrati nell'esercizio precedente;*

b) *al 3 per cento degli stanziamenti riguardanti nell'esercizio in corso la spesa per acquisto di beni e servizi (macroaggregato 103), con esclusione degli stanziamenti di spesa che utilizzano risorse con specifico vincolo di destinazione, per ritardi compresi tra trentuno e sessanta giorni, registrati nell'esercizio precedente;*

c) *al 2 per cento degli stanziamenti riguardanti nell'esercizio in corso la spesa per acquisto di beni e servizi (macroaggregato 103), con esclusione degli stanziamenti di spesa che utilizzano risorse con specifico vincolo di destinazione, per ritardi compresi tra undici e trenta giorni, registrati nell'esercizio precedente;*

d) *all'1 per cento degli stanziamenti riguardanti nell'esercizio in corso la spesa per acquisto di beni e servizi (macroaggregato 103), con esclusione degli stanziamenti di spesa che utilizzano risorse con specifico vincolo di destinazione, per ritardi compresi tra uno e dieci giorni, registrati nell'esercizio precedente."*

Sulla base delle verifiche effettuate l'Ente ha accantonato il seguente fondo:

ANNO 2021 € 21.574,26 corrispondente al 5% delle previsioni di spesa relative all'acquisto di beni e servizi - macroaggregato 103 con esclusione degli stanziamenti di spesa che utilizzano risorse con specifico vincolo di destinazione.

Accantonamenti per passività potenziali

Nel bilancio di previsione non sono stati previsti accantonamenti per passività potenziali, a ciò ritenendo adeguati gli altri fondi precedentemente descritti.

2. Elenco analitico delle quote vincolate e accantonate del risultato di amministrazione presunto al 31 dicembre dell'esercizio precedente e dei relativi utilizzi

In sede di predisposizione del bilancio di previsione 2021-2023 è necessario procedere alla determinazione del risultato di amministrazione presunto, che consiste nella previsione ragionevole del risultato di amministrazione dell'esercizio precedente, in relazione alla situazione contabile alla data di elaborazione del bilancio di previsione.

La proposta di bilancio 2021-2023 viene presentata anteriormente all'approvazione del Rendiconto della gestione relativo all'anno 2020.

L'Ente non avendo ancora effettuato il riaccertamento dei residui attivi e passivi al 31.12.2020, operazione preliminare e necessaria alla stesura del Rendiconto della gestione 2020, dispone del dato presunto del risultato di amministrazione relativo all'anno 2020.

Il prospetto, non prevede utilizzi dell'avanzo di amministrazione presunto in sede di approvazione del Bilancio di Previsione 2021-2023.

In considerazione di quanto precedentemente premesso, la composizione del risultato di amministrazione presunto al 31.12.2020 risulta essere la seguente:

**TABELLA DIMOSTRATIVA DEL RISULTATO DI AMMINISTRAZIONE PRESUNTO
(Anno 2020-2021 per il Bilancio Anno 2021-2023)**

1) Determinazione del risultato di amministrazione presunto al 31/12/2020:		
(+)	Risultato di amministrazione iniziale dell'esercizio 2020	1.163.312,06
(+)	Fondo pluriennale vincolato iniziale dell'esercizio 2020	0,00
(+)	Entrate già accertate nell'esercizio 2020	12.305.661,35
(-)	Uscite già impegnate nell'esercizio 2020	12.281.848,23
(-)	Riduzione dei residui attivi già verificatesi nell'esercizio 2020	0,00
(+)	Incremento dei residui attivi già verificatesi nell'esercizio 2020	0,00
(+)	Riduzione dei residui passivi già verificatesi nell'esercizio 2020	0,00
=	Risultato di amministrazione dell'esercizio 2020 alla data di redazione del bilancio di previsione dell'anno 2021	1.187.125,18
+	Entrate che prevedo di accertare per il restante periodo dell'esercizio 2020	0,00
-	Spese che prevedo di impegnare per il restante periodo dell'esercizio 2020	0,00
-	Riduzione dei residui attivi presunta per il restante periodo dell'esercizio 2020	0,00
+	Incremento dei residui attivi presunta per il restante periodo dell'esercizio 2020	0,00
+	Riduzione dei residui passivi presunta per il restante periodo dell'esercizio 2020	0,00
-	Fondo pluriennale vincolato finale presunto dell'esercizio 2020	5.845,56
=	A) Risultato di amministrazione presunto al 31/12/2020	1.181.279,62

2) Composizione del risultato di amministrazione presunto al 31/12/2020		
Parte accantonata		
	Fondo crediti di dubbia esigibilità al 31/12/2020	20.415,47
	Accantonamento residui perenti al 31/12/2020. (solo per le regioni)	0,00
	Fondo anticipazioni liquidità	0,00
	Fondo perdite società partecipate	0,00
	Fondo contenzioso	0,00
	Altri accantonamenti	0,00
	B) Totale parte accantonata	20.415,47
Parte vincolata		
	Vincoli derivanti da leggi e dai principi contabili	5.751,75
	Vincoli derivanti da trasferimenti	285.238,50
	Vincoli derivanti dalla contrazione di mutui	0,00
	Vincoli formalmente attribuiti dall'ente	0,00
	Altri vincoli	0,00
	C) Totale parte vincolata	290.990,25
Parte destinata agli investimenti		
	D) Totale destinata agli investimenti	4.669,54
	E) Totale parte disponibile (E=A-B-C-D)	865.204,36
	F) di cui Disavanzo da debito autorizzato e non contratto ⁽⁶⁾	0,00
Se E è negativo, tale importo è iscritto tra le spese del bilancio di previsione come disavanzo da ripianare		

3) Utilizzo quote vincolate del risultato di amministrazione presunto al 31/12/2020:		
Utilizzo quota vincolata		
	Utilizzo vincoli derivanti da leggi e dai principi contabili	0,00
	Utilizzo vincoli derivanti da trasferimenti	0,00
	Utilizzo vincoli derivanti dalla contrazione di mutui	0,00
	Utilizzo vincoli formalmente attribuiti dall'ente	0,00
	Utilizzo altri vincoli	0,00
	Totale utilizzo avanzo di amministrazione presunto	0,00

Il Fondo Pluriennale Vincolato

Il FPV è un saldo finanziario costituito da risorse già accertate, destinate al finanziamento di obbligazioni passive dell'ente già impegnate ma esigibili in esercizi successivi a quello in cui è stata accertata l'entrata. Secondo il nuovo principio contabile della competenza finanziaria potenziata gli impegni finanziati da entrate a specifica destinazione, di parte corrente o investimenti, sono imputati negli esercizi in cui l'obbligazione diventerà esigibile. Questo comporta che lo stanziamento di spesa riconducibile all'originario finanziamento può essere ripartito proporzionalmente in più esercizi, attraverso l'impiego del cosiddetto "Fondo Pluriennale Vincolato". Il FPV ha lo scopo di fare convivere l'imputazione della spesa secondo questo principio (competenza potenziata) con l'esigenza di evitare la formazione di componenti di avanzo o disavanzo artificiose.

La normativa in materia contabile estende l'impiego della tecnica del fondo pluriennale anche a casistiche diverse da quelle connesse a spese finanziate da entrate a specifica destinazione, ma solo per limitati casi e circostanze particolari espressamente previste dalla legge.

L'Ente ha provveduto a determinare il FPV nell'esercizio 2020 ed è iscritto in entrata nell'esercizio 2021 per un importo di € 5.845,56 ed afferisce a spese correnti (trattamento accessorio del personale dipendente).

3. Elenco degli interventi programmati per spese di investimento finanziati col ricorso al debito e con le risorse disponibili

Nel Bilancio di Previsione 2021-2023 non sono previsti investimenti finanziati da ricorso al debito.

Le spese in conto capitale previste, pari a 3.000,00 Euro per l'annualità 2021 e 800,00 Euro per le annualità 2021-2022-2023, saranno finanziate da surplus di parte corrente.

4. Elenco delle garanzie principali o sussidiarie prestate dall'ente a favore di enti e di altri soggetti ai sensi delle leggi vigenti

Non risultano garanzie principali o sussidiarie prestate dall'ente a favore di enti o di altri soggetti, pubblici o privati.

5. Gli oneri e gli impegni finanziari stimati e stanziati in bilancio, derivanti da contratti relativi a strumenti finanziari derivati o da contratti di finanziamento che includono una componente derivata

Non sono stati attivati contratti relativi a strumenti di finanza derivata.

Domodossola, 19.03.2021



Il Direttore
Dott. Andrea Lux

COMPOSIZIONE DELL'ACCANTONAMENTO AL FONDO CREDITI DI DUBBIA ESIGIBILITA'
Esercizio Finanziario 2021

TIPOLOGIA	DENOMINAZIONE	STANZIAMENTI DI BILANCIO (a)	ACCANTONAME NTO OBBLIGATORIO AL FONDO (b)	ACCANTONAME NTO EFFETTIVO DI BILANCIO (c)	% di stanziamento accantonato al fondo nel rispetto del principio contabile applicato 3.3 (d)=(c/a)
	ENTRATE CORRENTI DI NATURA TRIBUTARIA, CONTRIBUTIVA E PEREQUATIVA				
1010100	Tipologia 101: Imposte, tasse e proventi assimilati	0,00			
	di cui accertati per cassa sulla base del principio contabile 3.7	0,00			
	Tipologia 101: Imposte, tasse e proventi assimilati non accertati per cassa	0,00	0,00	0,00	0,00%
1010200	Tipologia 102: Tributi destinati al finanziamento della sanità (solo per le Regioni)	0,00			
	di cui accertati per cassa sulla base del principio contabile 3.7	0,00			
	Tipologia 102: Tributi destinati al finanziamento della sanità non accertati per cassa	0,00	0,00	0,00	0,00%
1010300	Tipologia 103: Tributi devoluti e regolati alle autonomie speciali (solo per le Regioni)	0,00			
	di cui accertati per cassa sulla base del principio contabile 3.7	0,00			
	Tipologia 103: Tributi devoluti e regolati alle autonomie speciali non accertati per cassa	0,00	0,00	0,00	0,00%
1010400	Tipologia 104: Compartecipazioni di tributi	0,00	0,00	0,00	0,00%
1030100	Tipologia 301: Fondi perequativi da Amministrazioni Centrali	0,00	0,00	0,00	0,00%
1030200	Tipologia 302: Fondi perequativi dalla Regione o Provincia autonoma (solo per gli Enti locali)	0,00	0,00	0,00	0,00%
1000000	TOTALE TITOLO 1	0,00	0,00	0,00	0,00%
	TRASFERIMENTI CORRENTI				
2010100	Tipologia 101: Trasferimenti correnti da Amministrazioni pubbliche	6.745.705,48	-	-	-
2010200	Tipologia 102: Trasferimenti correnti da Famiglie	15.500,00	0,00	0,00	0,00%
2010300	Tipologia 103: Trasferimenti correnti da Imprese	65.000,00	18.867,50	1.495,45	2,30%
2010400	Tipologia 104: Trasferimenti correnti da Istituzioni Sociali Private	0,00	0,00	0,00	0,00%
2010500	Tipologia 105: Trasferimenti correnti dall'Unione Europea e dal Resto del Mondo	0,00			
	Trasferimenti correnti dall'Unione Europea	0,00	-	-	-
	Trasferimenti correnti dal Resto del Mondo	0,00	0,00	0,00	0,00%
2000000	TOTALE TITOLO 2	6.826.205,48	18.867,50	1.495,45	0,02%
	ENTRATE EXTRATRIBUTARIE				
3010000	Tipologia 100: Vendita di beni e servizi e proventi derivanti dalla gestione dei beni	276.366,25	148.718,50	14.450,01	5,23%
3020000	Tipologia 200: Proventi derivanti dall'attività di controllo e repressione delle irregolarità e degli illeciti	0,00	0,00	0,00	0,00%
3030000	Tipologia 300: Interessi attivi	100,00	0,00	0,00	0,00%

3040000	Tipologia 400: Altre entrate da redditi da capitale	0,00	0,00	0,00	0,00%
3050000	Tipologia 500: Rimborsi e altre entrate correnti	58.000,00	18.042,50	1.935,50	3,34%
3000000	TOTALE TITOLO 3	334.466,25	166.761,00	16.385,51	4,90%
	ENTRATE IN CONTO CAPITALE				
4010000	Tipologia 100: Tributi in conto capitale	0,00	0,00	0,00	0,00%
4020000	Tipologia 200: Contributi agli investimenti	0,00			
	Contributi agli investimenti da amministrazioni pubbliche	0,00	-	-	-
	Contributi agli investimenti da UE	0,00	-	-	-
	Tipologia 200: Contributi agli investimenti al netto dei contributi da PA e da UE	0,00	0,00	0,00	0,00%
4030000	Tipologia 300: Altri trasferimenti in conto capitale	0,00			
	Altri trasferimenti in conto capitale da amministrazioni pubbliche	0,00	-	-	-
	Altri trasferimenti in conto capitale da UE	0,00	-	-	-
	Tipologia 300: Altri trasferimenti in conto capitale al netto dei trasferimenti da PA e da UE	0,00	0,00	0,00	0,00%
4040000	Tipologia 400: Entrate da alienazione di beni materiali e immateriali	0,00	0,00	0,00	0,00%
4050000	Tipologia 500: Altre entrate in conto capitale	0,00	0,00	0,00	0,00%
4000000	TOTALE TITOLO 4	0,00	0,00	0,00	0,00%
	ENTRATE DA RIDUZIONE DI ATTIVITA' FINANZIARIE				
5010000	Tipologia 100: Alienazione di attività finanziarie	0,00	0,00	0,00	0,00%
5020000	Tipologia 200: Riscossione crediti di breve termine	0,00	0,00	0,00	0,00%
5030000	Tipologia 300: Riscossione crediti di medio-lungo termine	0,00	0,00	0,00	0,00%
5040000	Tipologia 400: Altre entrate per riduzione di attività finanziarie	0,00	0,00	0,00	0,00%
5000000	TOTALE TITOLO 5	0,00	0,00	0,00	0,00%
	TOTALE GENERALE	7.160.671,73	185.628,50	17.880,96	0,25%
	<i>DI CUI FONDO CREDITI DI DUBBIA ESIGIBILITA' DI PARTE CORRENTE</i>	7.160.671,73	185.628,50	17.880,96	0,25%
	<i>DI CUI FONDO CREDITI DI DUBBIA ESIGIBILITA' IN C/CAPITALE</i>	0,00	0,00	0,00	0,00%

COMPOSIZIONE DELL'ACCANTONAMENTO AL FONDO CREDITI DI DUBBIA ESIGIBILITA'
Esercizio Finanziario 2022

TIPOLOGIA	DENOMINAZIONE	STANZIAMENTI DI BILANCIO (a)	ACCANTONAME NTO OBBLIGATORIO AL FONDO (b)	ACCANTONAME NTO EFFETTIVO DI BILANCIO (c)	% di stanziamento accantonato al fondo nel rispetto del principio contabile applicato 3.3 (d)=(c/a)
	ENTRATE CORRENTI DI NATURA TRIBUTARIA, CONTRIBUTIVA E PEREQUATIVA				
1010100	Tipologia 101: Imposte, tasse e proventi assimilati	0,00			
	di cui accertati per cassa sulla base del principio contabile 3.7	0,00			
	Tipologia 101: Imposte, tasse e proventi assimilati non accertati per cassa	0,00	0,00	0,00	0,00%
1010200	Tipologia 102: Tributi destinati al finanziamento della sanità (solo per le Regioni)	0,00			
	di cui accertati per cassa sulla base del principio contabile 3.7	0,00			
	Tipologia 102: Tributi destinati al finanziamento della sanità non accertati per cassa	0,00	0,00	0,00	0,00%
1010300	Tipologia 103: Tributi devoluti e regolati alle autonomie speciali (solo per le Regioni)	0,00			
	di cui accertati per cassa sulla base del principio contabile 3.7	0,00			
	Tipologia 103: Tributi devoluti e regolati alle autonomie speciali non accertati per cassa	0,00	0,00	0,00	0,00%
1010400	Tipologia 104: Compartecipazioni di tributi	0,00	0,00	0,00	0,00%
1030100	Tipologia 301: Fondi perequativi da Amministrazioni Centrali	0,00	0,00	0,00	0,00%
1030200	Tipologia 302: Fondi perequativi dalla Regione o Provincia autonoma (solo per gli Enti locali)	0,00	0,00	0,00	0,00%
1000000	TOTALE TITOLO 1	0,00	0,00	0,00	0,00%
	TRASFERIMENTI CORRENTI				
2010100	Tipologia 101: Trasferimenti correnti da Amministrazioni pubbliche	6.406.030,31	-	-	-
2010200	Tipologia 102: Trasferimenti correnti da Famiglie	18.500,00	0,00	0,00	0,00%
2010300	Tipologia 103: Trasferimenti correnti da Imprese	65.000,00	18.867,50	1.495,45	2,30%
2010400	Tipologia 104: Trasferimenti correnti da Istituzioni Sociali Private	0,00	0,00	0,00	0,00%
2010500	Tipologia 105: Trasferimenti correnti dall'Unione Europea e dal Resto del Mondo	0,00			
	Trasferimenti correnti dall'Unione Europea	0,00	-	-	-
	Trasferimenti correnti dal Resto del Mondo	0,00	0,00	0,00	0,00%
2000000	TOTALE TITOLO 2	6.489.530,31	18.867,50	1.495,45	0,02%
	ENTRATE EXTRATRIBUTARIE				
3010000	Tipologia 100: Vendita di beni e servizi e proventi derivanti dalla gestione dei beni	288.977,10	153.682,59	14.909,87	5,16%
3020000	Tipologia 200: Proventi derivanti dall'attività di controllo e repressione delle irregolarità e degli illeciti	0,00	0,00	0,00	0,00%
3030000	Tipologia 300: Interessi attivi	100,00	0,00	0,00	0,00%

3040000	Tipologia 400: Altre entrate da redditi da capitale	0,00	0,00	0,00	0,00%
3050000	Tipologia 500: Rimborsi e altre entrate correnti	58.000,00	18.042,50	1.935,50	3,34%
3000000	TOTALE TITOLO 3	347.077,10	171.725,09	16.845,37	4,85%
	ENTRATE IN CONTO CAPITALE				
4010000	Tipologia 100: Tributi in conto capitale	0,00	0,00	0,00	0,00%
4020000	Tipologia 200: Contributi agli investimenti	0,00			
	Contributi agli investimenti da amministrazioni pubbliche	0,00	-	-	-
	Contributi agli investimenti da UE	0,00	-	-	-
	Tipologia 200: Contributi agli investimenti al netto dei contributi da PA e da UE	0,00	0,00	0,00	0,00%
4030000	Tipologia 300: Altri trasferimenti in conto capitale	0,00			
	Altri trasferimenti in conto capitale da amministrazioni pubbliche	0,00	-	-	-
	Altri trasferimenti in conto capitale da UE	0,00	-	-	-
	Tipologia 300: Altri trasferimenti in conto capitale al netto dei trasferimenti da PA e da UE	0,00	0,00	0,00	0,00%
4040000	Tipologia 400: Entrate da alienazione di beni materiali e immateriali	0,00	0,00	0,00	0,00%
4050000	Tipologia 500: Altre entrate in conto capitale	0,00	0,00	0,00	0,00%
4000000	TOTALE TITOLO 4	0,00	0,00	0,00	0,00%
	ENTRATE DA RIDUZIONE DI ATTIVITA' FINANZIARIE				
5010000	Tipologia 100: Alienazione di attività finanziarie	0,00	0,00	0,00	0,00%
5020000	Tipologia 200: Riscossione crediti di breve termine	0,00	0,00	0,00	0,00%
5030000	Tipologia 300: Riscossione crediti di medio-lungo termine	0,00	0,00	0,00	0,00%
5040000	Tipologia 400: Altre entrate per riduzione di attività finanziarie	0,00	0,00	0,00	0,00%
5000000	TOTALE TITOLO 5	0,00	0,00	0,00	0,00%
	TOTALE GENERALE	6.836.607,41	190.592,59	18.340,82	0,27%
	<i>DI CUI FONDO CREDITI DI DUBBIA ESIGIBILITA' DI PARTE CORRENTE</i>	6.836.607,41	190.592,59	18.340,82	0,27%
	<i>DI CUI FONDO CREDITI DI DUBBIA ESIGIBILITA' IN C/CAPITALE</i>	0,00	0,00	0,00	0,00%

COMPOSIZIONE DELL'ACCANTONAMENTO AL FONDO CREDITI DI DUBBIA ESIGIBILITA'
Esercizio Finanziario 2023

TIPOLOGIA	DENOMINAZIONE	STANZIAMENTI DI BILANCIO (a)	ACCANTONAME NTO OBBLIGATORIO AL FONDO (b)	ACCANTONAME NTO EFFETTIVO DI BILANCIO (c)	% di stanziamento accantonato al fondo nel rispetto del principio contabile applicato 3.3 (d)=(c/a)
	ENTRATE CORRENTI DI NATURA TRIBUTARIA, CONTRIBUTIVA E PEREQUATIVA				
1010100	Tipologia 101: Imposte, tasse e proventi assimilati	0,00			
	di cui accertati per cassa sulla base del principio contabile 3.7	0,00			
	Tipologia 101: Imposte, tasse e proventi assimilati non accertati per cassa	0,00	0,00	0,00	0,00%
1010200	Tipologia 102: Tributi destinati al finanziamento della sanità (solo per le Regioni)	0,00			
	di cui accertati per cassa sulla base del principio contabile 3.7	0,00			
	Tipologia 102: Tributi destinati al finanziamento della sanità non accertati per cassa	0,00	0,00	0,00	0,00%
1010300	Tipologia 103: Tributi devoluti e regolati alle autonomie speciali (solo per le Regioni)	0,00			
	di cui accertati per cassa sulla base del principio contabile 3.7	0,00			
	Tipologia 103: Tributi devoluti e regolati alle autonomie speciali non accertati per cassa	0,00	0,00	0,00	0,00%
1010400	Tipologia 104: Compartecipazioni di tributi	0,00	0,00	0,00	0,00%
1030100	Tipologia 301: Fondi perequativi da Amministrazioni Centrali	0,00	0,00	0,00	0,00%
1030200	Tipologia 302: Fondi perequativi dalla Regione o Provincia autonoma (solo per gli Enti locali)	0,00	0,00	0,00	0,00%
1000000	TOTALE TITOLO 1	0,00	0,00	0,00	0,00%
	TRASFERIMENTI CORRENTI				
2010100	Tipologia 101: Trasferimenti correnti da Amministrazioni pubbliche	6.398.525,31	-	-	-
2010200	Tipologia 102: Trasferimenti correnti da Famiglie	18.500,00	0,00	0,00	0,00%
2010300	Tipologia 103: Trasferimenti correnti da Imprese	65.000,00	18.867,50	1.495,45	2,30%
2010400	Tipologia 104: Trasferimenti correnti da Istituzioni Sociali Private	0,00	0,00	0,00	0,00%
2010500	Tipologia 105: Trasferimenti correnti dall'Unione Europea e dal Resto del Mondo	0,00			
	Trasferimenti correnti dall'Unione Europea	0,00	-	-	-
	Trasferimenti correnti dal Resto del Mondo	0,00	0,00	0,00	0,00%
2000000	TOTALE TITOLO 2	6.482.025,31	18.867,50	1.495,45	0,02%
	ENTRATE EXTRATRIBUTARIE				
3010000	Tipologia 100: Vendita di beni e servizi e proventi derivanti dalla gestione dei beni	288.977,10	153.682,59	14.909,87	5,16%
3020000	Tipologia 200: Proventi derivanti dall'attività di controllo e repressione delle irregolarità e degli illeciti	0,00	0,00	0,00	0,00%
3030000	Tipologia 300: Interessi attivi	100,00	0,00	0,00	0,00%

3040000	Tipologia 400: Altre entrate da redditi da capitale	0,00	0,00	0,00	0,00%
3050000	Tipologia 500: Rimborsi e altre entrate correnti	58.000,00	18.042,50	1.935,50	3,34%
3000000	TOTALE TITOLO 3	347.077,10	171.725,09	16.845,37	4,85%
	ENTRATE IN CONTO CAPITALE				
4010000	Tipologia 100: Tributi in conto capitale	0,00	0,00	0,00	0,00%
4020000	Tipologia 200: Contributi agli investimenti	0,00			
	Contributi agli investimenti da amministrazioni pubbliche	0,00	-	-	-
	Contributi agli investimenti da UE	0,00	-	-	-
	Tipologia 200: Contributi agli investimenti al netto dei contributi da PA e da UE	0,00	0,00	0,00	0,00%
4030000	Tipologia 300: Altri trasferimenti in conto capitale	0,00			
	Altri trasferimenti in conto capitale da amministrazioni pubbliche	0,00	-	-	-
	Altri trasferimenti in conto capitale da UE	0,00	-	-	-
	Tipologia 300: Altri trasferimenti in conto capitale al netto dei trasferimenti da PA e da UE	0,00	0,00	0,00	0,00%
4040000	Tipologia 400: Entrate da alienazione di beni materiali e immateriali	0,00	0,00	0,00	0,00%
4050000	Tipologia 500: Altre entrate in conto capitale	0,00	0,00	0,00	0,00%
4000000	TOTALE TITOLO 4	0,00	0,00	0,00	0,00%
	ENTRATE DA RIDUZIONE DI ATTIVITA' FINANZIARIE				
5010000	Tipologia 100: Alienazione di attività finanziarie	0,00	0,00	0,00	0,00%
5020000	Tipologia 200: Riscossione crediti di breve termine	0,00	0,00	0,00	0,00%
5030000	Tipologia 300: Riscossione crediti di medio-lungo termine	0,00	0,00	0,00	0,00%
5040000	Tipologia 400: Altre entrate per riduzione di attività finanziarie	0,00	0,00	0,00	0,00%
5000000	TOTALE TITOLO 5	0,00	0,00	0,00	0,00%
	TOTALE GENERALE	6.829.102,41	190.592,59	18.340,82	0,27%
	<i>DI CUI FONDO CREDITI DI DUBBIA ESIGIBILITA' DI PARTE CORRENTE</i>	6.829.102,41	190.592,59	18.340,82	0,27%
	<i>DI CUI FONDO CREDITI DI DUBBIA ESIGIBILITA' IN C/CAPITALE</i>	0,00	0,00	0,00	0,00%

C.I.S.S. Ossola

Allegato d) - Limiti di indebitamento Enti Locali

PROSPETTO DIMOSTRATIVO DEL RISPETTO DEI VINCOLI DI INDEBITAMENTO DEGLI ENTI LOCALI BILANCIO DI PREVISIONE (Anno 2021-2023)

ENTRATE RELATIVE AI PRIMI TRE TITOLI DELLE ENTRATE <i>(rendiconto penultimo anno precedente quello in cui viene prevista l'assunzione dei mutui), ex art. 204, c. 1 del D.Lgs. N. 267/2000</i>		COMPETENZA ANNO 2021	COMPETENZA ANNO 2022	COMPETENZA ANNO 2023
1) Entrate correnti di natura tributaria, contributiva e perequativa (Titolo I)	(+)	0,00	0,00	0,00
2) Trasferimenti correnti (titolo II)	(+)	6.823.812,45	6.377.267,70	6.826.205,48
3) Entrate extratributarie (titolo III)	(+)	311.655,92	340.746,92	334.466,25
TOTALE ENTRATE PRIMI TRE TITOLI		7.135.468,37	6.718.014,62	7.160.671,73
SPESA ANNUALE PER RATE MUTUI/OBBLIGAZIONI				
Livello massimo di spesa annuale :	(+)	713.546,84	671.801,46	716.067,17
Ammontare interessi per mutui, prestiti obbligazionari, aperture di credito e garanzie di cui all'articolo 207 del TUEL autorizzati fino al 31/12/2020	(-)	0,00	0,00	0,00
Ammontare interessi per mutui, prestiti obbligazionari, aperture di credito e garanzie di cui all'articolo 207 del TUEL autorizzati nell'esercizio in corso	(-)	0,00	0,00	0,00
Contributi erariali in c/interessi su mutui	(+)	0,00	0,00	0,00
Ammontare interessi riguardanti debiti espressamente esclusi dai limiti di indebitamento	(+)	0,00	0,00	0,00
Ammontare disponibile per nuovi interessi		713.546,84	671.801,46	716.067,17
TOTALE DEBITO CONTRATTO				
Debito contratto al 31/12/2020	(+)	0,00	0,00	0,00
Debito autorizzato nell'esercizio in corso	(+)	0,00	0,00	0,00
TOTALE DEBITO DELL'ENTE		0,00	0,00	0,00
DEBITO POTENZIALE				
Garanzie principali o sussidiarie prestate dall'Ente a favore di altre Amministrazioni pubbliche e di altri soggetti		0,00	0,00	0,00
di cui, garanzie per le quali è stato costituito accantonamento		0,00	0,00	0,00
Garanzie che concorrono al limite di indebitamento		0,00	0,00	0,00

Allegato e) - Bilancio di previsione
UTILIZZO DI CONTRIBUTI E TRASFERIMENTI DA PARTE DI ORGANISMI COMUNITARI E INTERNAZIONALI (Anno 2021-2023)

MISSIONE, PROGRAMMA, TITOLO	DENOMINAZIONE	RESIDUI PRESUNTI AL TERMINE DELL'ESERCIZIO PRECEDENTE QUELLO CUI SI RIFERISCE IL BILANCIO	PREVISIONI DEFINITIVE DELL'ANNO PRECEDENTE QUELLO CUI SI RIFERISCE IL BILANCIO	PREVISIONI DEL BILANCIO PLURIENNALE		
				PREVISIONI ANNO 2021	PREVISIONI DELL'ANNO 2022	PREVISIONI DELL'ANNO 2023
TOTALE MISSIONI				previsione di competenza <i>di cui già impegnato</i> <i>di cui fondo pluriennale vincolato</i> previsione di cassa		

SPESA PER FUNZIONI DELEGATE DALLE REGIONI (Anno 2021-2023)

MISSIONE, PROGRAMMA, TITOLO	DENOMINAZIONE	RESIDUI PRESUNTI AL TERMINI DELL'ESERCIZIO PRECEDENTE QUELLO CUI SI RIFERISCE IL BILANCIO	PREVISIONI DEFINITIVE DELL'ANNO PRECEDENTE QUELLO CUI SI RIFERISCE IL BILANCIO	PREVISIONI DEL BILANCIO PLURIENNALE		
				PREVISIONI ANNO 2021	PREVISIONI DELL'ANNO 2022	PREVISIONI DELL'ANNO 2023
<p>TOTALE MISSIONI</p> <p>previsione di competenza di cui già impegnato di cui fondo pluriennale vincolato previsione di cassa</p>						

TABELLA DEI PARAMETRI OBIETTIVI PER I COMUNI AI FINI DELL'ACCERTAMENTO DELLA CONDIZIONE DI ENTE STRUTTURALMENTE DEFICITARIO (Anno 2021-2023)

		Barrare la condizione che ricorre	
P1	Indicatore 1.1 (Incidenza spese rigide - riporto disavanzo, personale e debito - su entrate correnti) maggiore del 48%		No
P2	Indicatore 2.8 (Incidenza degli incassi delle entrate proprie sulle previsioni definitive di parte corrente) minore del 22%	Si	
P3	Indicatore 3.2 (Anticipazioni chiuse solo contabilmente) maggiore di 0	Si	
P4	Indicatore 10.3 (Sostenibilità debiti finanziari) maggiore del 16%		No
P5	Indicatore 12.4 (Sostenibilità disavanzo effettivamente a carico dell'esercizio) maggiore dell'1,20%		No
P6	Indicatore 13.1 (Debiti riconosciuti e finanziati) maggiore dell'1%		No
P7	{Indicatore 13.2 (Debiti in corso di riconoscimento) + Indicatore 13.3 (Debiti riconosciuti e in corso di finanziamento)} maggiore dello 0,60%		No
P8	Indicatore concernente l'effettiva capacità di riscossione (riferito al totale delle entrate) minore del 47%		No

Gli enti locali che presentano almeno la metà dei parametri deficitari (la condizione "Si" identifica il parametro deficitario) sono strutturalmente deficitari ai sensi dell'articolo 242, comma 1, Tuel.

Sulla base dei parametri suindicati l'ente è da considerarsi in condizioni strutturalmente deficitarie		No
--------------------------------------------------------------------------------------------------------	--	----

**ALLEGATO I - ALLEGATO AL PEG DEGLI ENTI LOCALI Allegato n.12/2 al D.Lgs 118/2011
ENTRATE PER TITOLI, TIPOLOGIE E CATEGORIE
PREVISIONI DI COMPETENZA (Anno 2021-2023) - Entrata**

TITOLO TIPOLOGIA CATEGORIA	DENOMINAZIONE	Previsioni dell'anno 2021		Previsioni dell'anno 2022		Previsioni dell'anno 2023	
		Totale	di cui entrate non ricorrenti	Totale	di cui entrate non ricorrenti	Totale	di cui entrate non ricorrenti
	ENTRATE CORRENTI DI NATURA TRIBUTARIA, CONTRIBUTIVA E PEREQUATIVA						
1010100	Tipologia 101: Imposte tasse e proventi assimilati						
1010106	Imposta municipale propria	0,00	0,00	0,00	0,00	0,00	0,00
1010108	Imposta comunale sugli immobili (ICI)	0,00	0,00	0,00	0,00	0,00	0,00
1010116	Addizionale comunale IRPEF	0,00	0,00	0,00	0,00	0,00	0,00
1010139	Imposta sulle assicurazioni RC auto	0,00	0,00	0,00	0,00	0,00	0,00
1010140	Imposta di iserizione al pubblico registro automobilistico (PRA)	0,00	0,00	0,00	0,00	0,00	0,00
1010141	Imposta di soggiorno	0,00	0,00	0,00	0,00	0,00	0,00
1010149	Tasse sulle concessioni comunali	0,00	0,00	0,00	0,00	0,00	0,00
1010150	Tassa di circolazione dei veicoli a motore (tassa automobilistica)	0,00	0,00	0,00	0,00	0,00	0,00
1010151	Tassa smaltimento rifiuti solidi urbani	0,00	0,00	0,00	0,00	0,00	0,00
1010152	Tassa occupazione spazi e aree pubbliche	0,00	0,00	0,00	0,00	0,00	0,00
1010153	Imposta comunale sulla pubblicità e diritto sulle pubbliche affissioni	0,00	0,00	0,00	0,00	0,00	0,00
1010154	Imposta municipale secondaria	0,00	0,00	0,00	0,00	0,00	0,00
1010160	Tributo per l'esercizio delle funzioni di tutela, protezione e igiene dell'ambiente	0,00	0,00	0,00	0,00	0,00	0,00
1010161	Tributo comunale sui rifiuti e sui servizi	0,00	0,00	0,00	0,00	0,00	0,00
1010164	Diritti mattatoi	0,00	0,00	0,00	0,00	0,00	0,00
1010165	Diritti degli Enti provinciali turismo	0,00	0,00	0,00	0,00	0,00	0,00
1010168	Addizionale regionale sui canoni per le utenze di acque pubbliche	0,00	0,00	0,00	0,00	0,00	0,00
1010170	Proventi dei Casinò	0,00	0,00	0,00	0,00	0,00	0,00
1010176	Tributo per i servizi indivisibili (TASI)	0,00	0,00	0,00	0,00	0,00	0,00
1010195	Altre ritenute n.a.c.	0,00	0,00	0,00	0,00	0,00	0,00
1010196	Altre entrate su lotto, lotterie e altre attività di gioco n.a.c.	0,00	0,00	0,00	0,00	0,00	0,00
1010197	Altre accise n.a.c.	0,00	0,00	0,00	0,00	0,00	0,00
1010198	Altre imposte sostitutive n.a.c.	0,00	0,00	0,00	0,00	0,00	0,00
1010199	Altre imposte, tasse e proventi assimilati n.a.c.	0,00	0,00	0,00	0,00	0,00	0,00
1010100	Totale Tipologia 101: Imposte tasse e proventi assimilati	0,00	0,00	0,00	0,00	0,00	0,00
1010400	Tipologia 104: Compartecipazioni di tributi						
1010405	Compartecipazione IVA ai Comuni	0,00	0,00	0,00	0,00	0,00	0,00
1010406	Compartecipazione IRPEF ai Comuni	0,00	0,00	0,00	0,00	0,00	0,00
1010407	Compartecipazione IRPEF alle Province	0,00	0,00	0,00	0,00	0,00	0,00
1010408	Tributo provinciale deposito in discarica dei rifiuti solidi	0,00	0,00	0,00	0,00	0,00	0,00
1010498	Altre compartecipazioni alle province	0,00	0,00	0,00	0,00	0,00	0,00
1010499	Altre compartecipazioni a comuni	0,00	0,00	0,00	0,00	0,00	0,00
1010400	Totale Tipologia 104: Compartecipazioni di tributi	0,00	0,00	0,00	0,00	0,00	0,00
1030100	Tipologia 301: Fondi perequativi da Amministrazioni Centrali						
1030101	Fondi perequativi dallo Stato	0,00	0,00	0,00	0,00	0,00	0,00
1030100	Totale Tipologia 301: Fondi perequativi da Amministrazioni Centrali	0,00	0,00	0,00	0,00	0,00	0,00
1030200	Tipologia 302: Fondi perequativi dalla Regione o Provincia autonoma						
1030201	Fondi perequativi dalla Regione o Provincia autonoma	0,00	0,00	0,00	0,00	0,00	0,00
1030200	Totale Tipologia 302: Fondi perequativi dalla Regione o Provincia autonoma	0,00	0,00	0,00	0,00	0,00	0,00

ALLEGATO I - ALLEGATO AL PEG DEGLI ENTI LOCALI Allegato n.12/2 al D.Lgs 118/2011
ENTRATE PER TITOLI, TIPOLOGIE E CATEGORIE
PREVISIONI DI COMPETENZA (Anno 2021-2023) - Entrata

TITOLO TIPOLOGIA CATEGORIA	DENOMINAZIONE	Previsioni dell'anno 2021		Previsioni dell'anno 2022		Previsioni dell'anno 2023	
		Totale	di cui entrate non ricorrenti	Totale	di cui entrate non ricorrenti	Totale	di cui entrate non ricorrenti
1000000	TOTALE TITOLO I	0,00	0,00	0,00	0,00	0,00	0,00

**ALLEGATO I - ALLEGATO AL PEG DEGLI ENTI LOCALI Allegato n.12/2 al D.Lgs 118/2011
ENTRATE PER TITOLI, TIPOLOGIE E CATEGORIE
PREVISIONI DI COMPETENZA (Anno 2021-2023) - Entrata**

TITOLO TIPOLOGIA CATEGORIA	DENOMINAZIONE	Previsioni dell'anno 2021		Previsioni dell'anno 2022		Previsioni dell'anno 2023	
		Totale	di cui entrate non ricorrenti	Totale	di cui entrate non ricorrenti	Totale	di cui entrate non ricorrenti
	TRASFERIMENTI CORRENTI						
2010100	Tipologia 101: Trasferimenti correnti da Amministrazioni pubbliche						
2010101	Trasferimenti correnti da Amministrazioni Centrali	747.592,82	0,00	801.911,00	0,00	801.911,00	0,00
2010102	Trasferimenti correnti da Amministrazioni Locali	5.998.112,66	0,00	5.604.119,31	0,00	5.596.614,31	0,00
2010103	Trasferimenti correnti da Enti di Previdenza	0,00	0,00	0,00	0,00	0,00	0,00
2010104	Trasferimenti correnti da organismi interni e/o unità locali della amministrazione	0,00	0,00	0,00	0,00	0,00	0,00
2010100	Totale Tipologia 101: Trasferimenti correnti da Amministrazioni pubbliche	6.745.705,48	0,00	6.406.030,31	0,00	6.398.525,31	0,00
2010200	Tipologia 102: Trasferimenti correnti da Famiglie						
2010201	Trasferimenti correnti da Famiglie	15.500,00	0,00	18.500,00	0,00	18.500,00	0,00
2010200	Totale Tipologia 102: Trasferimenti correnti da Famiglie	15.500,00	0,00	18.500,00	0,00	18.500,00	0,00
2010300	Tipologia 103: Trasferimenti correnti da Imprese						
2010301	Sponsorizzazioni da imprese	0,00	0,00	0,00	0,00	0,00	0,00
2010302	Altri trasferimenti correnti da imprese	65.000,00	0,00	65.000,00	0,00	65.000,00	0,00
2010300	Totale Tipologia 103: Trasferimenti correnti da Imprese	65.000,00	0,00	65.000,00	0,00	65.000,00	0,00
2010400	Tipologia 104: Trasferimenti correnti da Istituzioni Sociali Private						
2010401	Trasferimenti correnti da Istituzioni Sociali Private	0,00	0,00	0,00	0,00	0,00	0,00
2010400	Totale Tipologia 104: Trasferimenti correnti da Istituzioni Sociali Private	0,00	0,00	0,00	0,00	0,00	0,00
2010500	Tipologia 105: Trasferimenti correnti dall'Unione Europea e dal Resto del Mondo						
2010501	Trasferimenti correnti dall'Unione Europea	0,00	0,00	0,00	0,00	0,00	0,00
2010502	Trasferimenti correnti dal Resto del Mondo	0,00	0,00	0,00	0,00	0,00	0,00
2010500	Totale Tipologia 105: Trasferimenti correnti dall'Unione Europea e dal Resto del Mondo	0,00	0,00	0,00	0,00	0,00	0,00
2000000	TOTALE TITOLO 2	6.826.205,48	0,00	6.489.530,31	0,00	6.482.025,31	0,00

ALLEGATO I - ALLEGATO AL PEG DEGLI ENTI LOCALI Allegato n.12/2 al D.Lgs 118/2011
ENTRATE PER TITOLI, TIPOLOGIE E CATEGORIE
PREVISIONI DI COMPETENZA (Anno 2021-2023) - Entrata

TITOLO TIPOLOGIA CATEGORIA	DENOMINAZIONE	Previsioni dell'anno 2021		Previsioni dell'anno 2022		Previsioni dell'anno 2023	
		Totale	di cui entrate non ricorrenti	Totale	di cui entrate non ricorrenti	Totale	di cui entrate non ricorrenti
	ENTRATE EXTRATRIBUTARIE						
3010000	Tipologia 100: Vendita di beni e servizi e proventi derivanti dalla gestione dei beni						
3010100	Vendita di beni	0,00	0,00	0,00	0,00	0,00	0,00
3010200	Entrate dalla vendita e dall'erogazione di servizi	276.366,25	0,00	288.977,10	0,00	288.977,10	0,00
3010300	Proventi derivanti dalla gestione dei beni	0,00	0,00	0,00	0,00	0,00	0,00
3010000	Totale Tipologia 100: Vendita di beni e servizi e proventi derivanti dalla gestione dei beni	276.366,25	0,00	288.977,10	0,00	288.977,10	0,00
3020000	Tipologia 200: Proventi derivanti dall'attività di controllo e repressione delle irregolarità e degli illeciti						
3020100	Entrate da amministrazioni pubbliche derivanti dall'attività di controllo e repressione delle irregolarità e degli illeciti	0,00	0,00	0,00	0,00	0,00	0,00
3020200	Entrate da famiglie derivanti dall'attività di controllo e repressione delle irregolarità e degli illeciti	0,00	0,00	0,00	0,00	0,00	0,00
3020300	Entrate da Imprese derivanti dall'attività di controllo e repressione delle irregolarità e degli illeciti	0,00	0,00	0,00	0,00	0,00	0,00
3020400	Entrate da Istituzioni Sociali Private derivanti dall'attività di controllo e repressione delle irregolarità e degli illeciti	0,00	0,00	0,00	0,00	0,00	0,00
3020000	Totale Tipologia 200: Proventi derivanti dall'attività di controllo e repressione delle irregolarità e degli illeciti	0,00	0,00	0,00	0,00	0,00	0,00
3030000	Tipologia 300: Interessi attivi						
3030100	Interessi attivi da titoli o finanziamenti a breve termine	0,00	0,00	0,00	0,00	0,00	0,00
3030200	Interessi attivi da titoli obbligazionari a medio - lungo termine	0,00	0,00	0,00	0,00	0,00	0,00
3030300	Altri interessi attivi	100,00	0,00	100,00	0,00	100,00	0,00
3030000	Totale Tipologia 300: Interessi attivi	100,00	0,00	100,00	0,00	100,00	0,00
3040000	Tipologia 400: Altre entrate da redditi da capitale						
3040100	Rendimenti da fondi comuni di investimento	0,00	0,00	0,00	0,00	0,00	0,00
3040200	Entrate derivanti dalla distribuzione di dividendi	0,00	0,00	0,00	0,00	0,00	0,00
3040300	Entrate derivanti dalla distribuzione di utili e avanzi	0,00	0,00	0,00	0,00	0,00	0,00
3049900	Altre entrate da redditi da capitale n.a.c.	0,00	0,00	0,00	0,00	0,00	0,00
3040000	Totale Tipologia 400: Altre entrate da redditi da capitale	0,00	0,00	0,00	0,00	0,00	0,00
3050000	Tipologia 500: Rimborsi e altre entrate correnti						
3050100	Indennizzi di assicurazione	23.000,00	0,00	23.000,00	0,00	23.000,00	0,00
3050200	Rimborsi in entrata	35.000,00	0,00	35.000,00	0,00	35.000,00	0,00
3059900	Altre entrate correnti n.a.c.	0,00	0,00	0,00	0,00	0,00	0,00
3050000	Totale Tipologia 500: Rimborsi e altre entrate correnti	58.000,00	0,00	58.000,00	0,00	58.000,00	0,00
3000000	TOTALE TITOLO 3	334.466,25	0,00	347.077,10	0,00	347.077,10	0,00

**ALLEGATO I - ALLEGATO AL PEG DEGLI ENTI LOCALI Allegato n.12/2 al D.Lgs 118/2011
ENTRATE PER TITOLI, TIPOLOGIE E CATEGORIE
PREVISIONI DI COMPETENZA (Anno 2021-2023) - Entrata**

TITOLO TIPOLOGIA CATEGORIA	DENOMINAZIONE	Previsioni dell'anno 2021		Previsioni dell'anno 2022		Previsioni dell'anno 2023	
		Totale	di cui entrate non ricorrenti	Totale	di cui entrate non ricorrenti	Totale	di cui entrate non ricorrenti
	ENTRATE IN CONTO CAPITALE						
4010000	Tipologia 100: Tributi in conto capitale						
4010100	Imposte da sanatorie e condoni	0,00	0,00	0,00	0,00	0,00	0,00
4010200	Altre imposte in conto capitale	0,00	0,00	0,00	0,00	0,00	0,00
4010000	Totale Tipologia 100: Tributi in conto capitale	0,00	0,00	0,00	0,00	0,00	0,00
4020000	Tipologia 200: Contributi agli investimenti						
4020100	Contributi agli investimenti da amministrazioni pubbliche	0,00	0,00	0,00	0,00	0,00	0,00
4020200	Contributi agli investimenti da Famiglie	0,00	0,00	0,00	0,00	0,00	0,00
4020300	Contributi agli investimenti da Imprese	0,00	0,00	0,00	0,00	0,00	0,00
4020400	Contributi agli investimenti da Istituzioni Sociali Private	0,00	0,00	0,00	0,00	0,00	0,00
4020500	Contributi agli investimenti dall'Unione Europea e dal Resto del Mondo	0,00	0,00	0,00	0,00	0,00	0,00
4020600	Contributi agli investimenti direttamente destinati al rimborso di prestiti da amministrazioni pubbliche	0,00	0,00	0,00	0,00	0,00	0,00
4020000	Totale Tipologia 200: Contributi agli investimenti	0,00	0,00	0,00	0,00	0,00	0,00
4030000	Tipologia 300: Altri trasferimenti in conto capitale						
4030100	Trasferimenti in conto capitale per assunzione di debiti dell'amministrazione da parte di amministrazioni pubbliche	0,00	0,00	0,00	0,00	0,00	0,00
4030200	Trasferimenti in conto capitale per assunzione di debiti dell'amministrazione da parte di Imprese	0,00	0,00	0,00	0,00	0,00	0,00
4030300	Trasferimenti in conto capitale per assunzione di debiti dell'amministrazione da parte dell'Unione Europea e del Resto del Mondo	0,00	0,00	0,00	0,00	0,00	0,00
4030400	Trasferimenti in conto capitale da parte di amministrazioni pubbliche per cancellazione di debiti dell'amministrazione	0,00	0,00	0,00	0,00	0,00	0,00
4030500	Trasferimenti in conto capitale da parte di Imprese per cancellazione di debiti dell'amministrazione	0,00	0,00	0,00	0,00	0,00	0,00
4030600	Trasferimenti in conto capitale da parte dell'Unione Europea e Resto del Mondo per cancellazione di debiti dell'amministrazione	0,00	0,00	0,00	0,00	0,00	0,00
4030700	Trasferimenti in conto capitale per ripiano disavanzi pregressi da amministrazioni pubbliche	0,00	0,00	0,00	0,00	0,00	0,00
4030800	Trasferimenti in conto capitale per ripiano disavanzi pregressi da Imprese	0,00	0,00	0,00	0,00	0,00	0,00
4030900	Trasferimenti in conto capitale per ripiano disavanzi pregressi dall'Unione Europea e dal Resto del Mondo	0,00	0,00	0,00	0,00	0,00	0,00
4031000	Altri trasferimenti in conto capitale da amministrazioni pubbliche	0,00	0,00	0,00	0,00	0,00	0,00
4031100	Altri trasferimenti in conto capitale da Famiglie	0,00	0,00	0,00	0,00	0,00	0,00
4031200	Altri trasferimenti in conto capitale da Imprese	0,00	0,00	0,00	0,00	0,00	0,00
4031300	Altri trasferimenti in conto capitale da Istituzioni Sociali Private	0,00	0,00	0,00	0,00	0,00	0,00
4031400	Altri trasferimenti in conto capitale dall'Unione Europea e dal Resto del Mondo	0,00	0,00	0,00	0,00	0,00	0,00
4030000	Totale Tipologia 300: Altri trasferimenti in conto capitale	0,00	0,00	0,00	0,00	0,00	0,00
4040000	Tipologia 400: Entrate da alienazione di beni materiali e immateriali						
4040100	Alienazione di beni materiali	0,00	0,00	0,00	0,00	0,00	0,00
4040200	Cessione di Terreni e di beni materiali non prodotti	0,00	0,00	0,00	0,00	0,00	0,00
4040300	Alienazione di beni immateriali	0,00	0,00	0,00	0,00	0,00	0,00
4040000	Totale Tipologia 400: Entrate da alienazione di beni materiali e immateriali	0,00	0,00	0,00	0,00	0,00	0,00
4050000	Tipologia 500: Altre entrate in conto capitale						
4050100	Permessi di costruire	0,00	0,00	0,00	0,00	0,00	0,00
4050200	Entrate derivanti da conferimento immobili a fondi immobiliari	0,00	0,00	0,00	0,00	0,00	0,00

ALLEGATO I - ALLEGATO AL PEG DEGLI ENTI LOCALI Allegato n.12/2 al D.Lgs 118/2011
ENTRATE PER TITOLI, TIPOLOGIE E CATEGORIE
PREVISIONI DI COMPETENZA (Anno 2021-2023) - Entrata

TITOLO TIPOLOGIA CATEGORIA	DENOMINAZIONE	Previsioni dell'anno 2021		Previsioni dell'anno 2022		Previsioni dell'anno 2023	
		Totale	di cui entrate non ricorrenti	Totale	di cui entrate non ricorrenti	Totale	di cui entrate non ricorrenti
4050300	Entrate in conto capitale dovute a rimborsi, recuperi e restituzioni di somme non dovute o incassate in eccesso	0,00	0,00	0,00	0,00	0,00	0,00
4050400	Altre entrate in conto capitale n.a.c.	0,00	0,00	0,00	0,00	0,00	0,00
4050000	Totale Tipologia 500: Altre entrate in conto capitale	0,00	0,00	0,00	0,00	0,00	0,00
4000000	TOTALE TITOLO 4	0,00	0,00	0,00	0,00	0,00	0,00

**ALLEGATO I - ALLEGATO AL PEG DEGLI ENTI LOCALI Allegato n.12/2 al D.Lgs 118/2011
ENTRATE PER TITOLI, TIPOLOGIE E CATEGORIE
PREVISIONI DI COMPETENZA (Anno 2021-2023) - Entrata**

TITOLO TIPOLOGIA CATEGORIA	DENOMINAZIONE	Previsioni dell'anno 2021		Previsioni dell'anno 2022		Previsioni dell'anno 2023	
		Totale	di cui entrate non ricorrenti	Totale	di cui entrate non ricorrenti	Totale	di cui entrate non ricorrenti
	ENTRATE DA RIDUZIONE DI ATTIVITÀ FINANZIARIE						
5010000	Tipologia 100: Alienazione di attività finanziarie						
5010100	Alienazione di partecipazioni	0,00	0,00	0,00	0,00	0,00	0,00
5010200	Alienazione di quote di fondi comuni di investimento	0,00	0,00	0,00	0,00	0,00	0,00
5010300	Alienazione di titoli obbligazionari a breve termine	0,00	0,00	0,00	0,00	0,00	0,00
5010400	Alienazione di titoli obbligazionari a medio-lungo termine	0,00	0,00	0,00	0,00	0,00	0,00
5010000	Totale Tipologia 100: Alienazione di attività finanziarie	0,00	0,00	0,00	0,00	0,00	0,00
5020000	Tipologia 200: Riscossione di crediti di breve termine						
5020100	Riscossione crediti di breve termine a tasso agevolato da Amministrazioni Pubbliche	0,00	0,00	0,00	0,00	0,00	0,00
5020200	Riscossione crediti di breve termine a tasso agevolato da Famiglie	0,00	0,00	0,00	0,00	0,00	0,00
5020300	Riscossione crediti di breve termine a tasso agevolato da Imprese	0,00	0,00	0,00	0,00	0,00	0,00
5020400	Riscossione crediti di breve termine a tasso agevolato da Istituzioni Sociali Private	0,00	0,00	0,00	0,00	0,00	0,00
5020500	Riscossione crediti di breve termine a tasso agevolato dall'Unione Europea e dal Resto del Mondo	0,00	0,00	0,00	0,00	0,00	0,00
5020600	Riscossione crediti di breve termine a tasso non agevolato da Amministrazione Pubbliche	0,00	0,00	0,00	0,00	0,00	0,00
5020700	Riscossione crediti di breve termine a tasso non agevolato da Famiglie	0,00	0,00	0,00	0,00	0,00	0,00
5020800	Riscossione crediti di breve termine a tasso non agevolato da Imprese	0,00	0,00	0,00	0,00	0,00	0,00
5020900	Riscossione crediti di breve termine a tasso non agevolato da Istituzioni Sociali Private	0,00	0,00	0,00	0,00	0,00	0,00
5021000	Riscossione crediti di breve termine a tasso non agevolato dall'Unione Europea e dal Resto del Mondo	0,00	0,00	0,00	0,00	0,00	0,00
5020000	Totale Tipologia 200: Riscossione di crediti di breve termine	0,00	0,00	0,00	0,00	0,00	0,00
5030000	Tipologia 300: Riscossione crediti di medio-lungo termine						
5030100	Riscossione crediti di medio-lungo termine a tasso agevolato da Amministrazioni Pubbliche	0,00	0,00	0,00	0,00	0,00	0,00
5030200	Riscossione crediti di medio-lungo termine a tasso agevolato da Famiglie	0,00	0,00	0,00	0,00	0,00	0,00
5030300	Riscossione crediti di medio-lungo termine a tasso agevolato da Imprese	0,00	0,00	0,00	0,00	0,00	0,00
5030400	Riscossione crediti di medio-lungo termine a tasso agevolato da Istituzioni Sociali Private	0,00	0,00	0,00	0,00	0,00	0,00
5030500	Riscossione crediti di medio-lungo termine a tasso agevolato dall'Unione Europea e dal Resto del Mondo	0,00	0,00	0,00	0,00	0,00	0,00
5030600	Riscossione crediti di medio-lungo termine a tasso non agevolato da Amministrazione Pubbliche	0,00	0,00	0,00	0,00	0,00	0,00
5030700	Riscossione crediti di medio-lungo termine a tasso non agevolato da Famiglie	0,00	0,00	0,00	0,00	0,00	0,00
5030800	Riscossione crediti di medio-lungo termine a tasso non agevolato da Imprese	0,00	0,00	0,00	0,00	0,00	0,00
5030900	Riscossione crediti di medio-lungo termine a tasso non agevolato da Istituzioni Sociali Private	0,00	0,00	0,00	0,00	0,00	0,00
5031000	Riscossione crediti di medio-lungo termine a tasso non agevolato dall'Unione Europea e dal Resto del Mondo	0,00	0,00	0,00	0,00	0,00	0,00
5031100	Riscossione crediti sorti a seguito di escussione di garanzie in favore di Amministrazioni Pubbliche	0,00	0,00	0,00	0,00	0,00	0,00
5031200	Riscossione crediti sorti a seguito di escussione di garanzie in favore di Famiglie	0,00	0,00	0,00	0,00	0,00	0,00
5031300	Riscossione crediti sorti a seguito di escussione di garanzie in favore di Imprese	0,00	0,00	0,00	0,00	0,00	0,00
5031400	Riscossione crediti sorti a seguito di escussione di garanzie in favore di Istituzioni Sociali Private	0,00	0,00	0,00	0,00	0,00	0,00

ALLEGATO I - ALLEGATO AL PEG DEGLI ENTI LOCALI Allegato n.12/2 al D.Lgs 118/2011
ENTRATE PER TITOLI, TIPOLOGIE E CATEGORIE
PREVISIONI DI COMPETENZA (Anno 2021-2023) - Entrata

TITOLO TIPOLOGIA CATEGORIA	DENOMINAZIONE	Previsioni dell'anno 2021		Previsioni dell'anno 2022		Previsioni dell'anno 2023	
		Totale	di cui entrate non ricorrenti	Totale	di cui entrate non ricorrenti	Totale	di cui entrate non ricorrenti
5031500	Riscossione crediti sorti a seguito di escussione di garanzie in favore dell'Unione Europea e del Resto del Mondo	0,00	0,00	0,00	0,00	0,00	0,00
5030000	Totale Tipologia 300: Riscossione crediti di medio-lungo termine	0,00	0,00	0,00	0,00	0,00	0,00
5040000	Tipologia 400: Altre entrate per riduzione di attività finanziarie						
5040100	Riduzione di altre attività finanziarie verso Amministrazioni Pubbliche	0,00	0,00	0,00	0,00	0,00	0,00
5040200	Riduzione di altre attività finanziarie verso Famiglie	0,00	0,00	0,00	0,00	0,00	0,00
5040300	Riduzione di altre attività finanziarie verso Imprese	0,00	0,00	0,00	0,00	0,00	0,00
5040400	Riduzione di altre attività finanziarie verso Istituzioni Sociali Private	0,00	0,00	0,00	0,00	0,00	0,00
5040500	Riduzione di altre attività finanziarie verso Unione Europea e Resto del Mondo	0,00	0,00	0,00	0,00	0,00	0,00
5040600	Prelevi dai conti di tesoreria statale diversi dalla Tesoreria Unica	0,00	0,00	0,00	0,00	0,00	0,00
5040700	Prelevi da depositi bancari	0,00	0,00	0,00	0,00	0,00	0,00
5040800	Entrate da derivati di ammortamento	0,00	0,00	0,00	0,00	0,00	0,00
5040000	Totale Tipologia 400: Altre entrate per riduzione di attività finanziarie	0,00	0,00	0,00	0,00	0,00	0,00
5000000	TOTALE TITOLO 5	0,00	0,00	0,00	0,00	0,00	0,00

ALLEGATO I - ALLEGATO AL PEG DEGLI ENTI LOCALI Allegato n.12/2 al D.Lgs 118/2011
ENTRATE PER TITOLI, TIPOLOGIE E CATEGORIE
PREVISIONI DI COMPETENZA (Anno 2021-2023) - Entrata

TITOLO TIPOLOGIA CATEGORIA	DENOMINAZIONE	Previsioni dell'anno 2021		Previsioni dell'anno 2022		Previsioni dell'anno 2023	
		Totale	di cui entrate non ricorrenti	Totale	di cui entrate non ricorrenti	Totale	di cui entrate non ricorrenti
		ACCENSIONE PRESTITI					
6010000	Tipologia 100: Emissione di titoli obbligazionari						
6010100	Emissioni titoli obbligazionari a breve termine	0,00	0,00	0,00	0,00	0,00	0,00
6010200	Emissioni titoli obbligazionari a medio-lungo termine	0,00	0,00	0,00	0,00	0,00	0,00
6010000	Totale Tipologia 100: Emissione di titoli obbligazionari	0,00	0,00	0,00	0,00	0,00	0,00
6020000	Tipologia 200: Accensione Prestiti a breve termine						
6020100	Finanziamenti a breve termine	0,00	0,00	0,00	0,00	0,00	0,00
6020200	Anticipazioni	0,00	0,00	0,00	0,00	0,00	0,00
6020000	Totale Tipologia 200: Accensione Prestiti a breve termine	0,00	0,00	0,00	0,00	0,00	0,00
6030000	Tipologia 300: Accensione Mutui e altri finanziamenti a medio lungo termine						
6030100	Finanziamenti a medio lungo termine	0,00	0,00	0,00	0,00	0,00	0,00
6030200	Accensione prestiti da attualizzazione Contributi Pluriennali	0,00	0,00	0,00	0,00	0,00	0,00
6030300	Accensione prestiti a seguito di escussione di garanzie	0,00	0,00	0,00	0,00	0,00	0,00
6030000	Totale Tipologia 300: Accensione Mutui e altri finanziamenti a medio lungo termine	0,00	0,00	0,00	0,00	0,00	0,00
6040000	Tipologia 400: Altre forme di indebitamento						
6040200	Accensione Prestiti - Leasing finanziario	0,00	0,00	0,00	0,00	0,00	0,00
6040300	Accensione Prestiti - Operazioni di cartolarizzazione	0,00	0,00	0,00	0,00	0,00	0,00
6040400	Accensione Prestiti - Derivati	0,00	0,00	0,00	0,00	0,00	0,00
6040000	Totale Tipologia 400: Altre forme di indebitamento	0,00	0,00	0,00	0,00	0,00	0,00
6000000	TOTALE TITOLO 6	0,00	0,00	0,00	0,00	0,00	0,00

ALLEGATO I - ALLEGATO AL PEG DEGLI ENTI LOCALI Allegato n.12/2 al D.Lgs 118/2011
ENTRATE PER TITOLI, TIPOLOGIE E CATEGORIE
PREVISIONI DI COMPETENZA (Anno 2021-2023) - Entrata

TITOLO TIPOLOGIA CATEGORIA	DENOMINAZIONE	Previsioni dell'anno 2021		Previsioni dell'anno 2022		Previsioni dell'anno 2023	
		Totale	di cui entrate non ricorrenti	Totale	di cui entrate non ricorrenti	Totale	di cui entrate non ricorrenti
	ANTICIPAZIONI DA ISTITUTO TESORIERE/CASSIERE						
7010000	Tipologia 100: Anticipazioni da istituto tesoriere/cassiere						
7010100	Anticipazioni da istituto tesoriere/cassiere	6.000.000,00	0,00	6.000.000,00	0,00	6.000.000,00	0,00
7010000	Totale Tipologia 100: Anticipazioni da istituto tesoriere/cassiere	6.000.000,00	0,00	6.000.000,00	0,00	6.000.000,00	0,00
7000000	TOTALE TITOLO 7	6.000.000,00	0,00	6.000.000,00	0,00	6.000.000,00	0,00

ALLEGATO 1 - SPESE PER MISSIONI, PROGRAMMI E MACROAGGREGATI
SPESE CORRENTI - PREVISIONI DI COMPETENZA (Anno 2021)

Allegato n.12/3 al D.Lgs 118/2011

MISSIONI E PROGRAMMI \ MACROAGGREGATI	101	102	103	104	107	108	109	110	Totale
Redditi da lavoro dipendente	Imposte e tasse a carico dell'ente	Acquisto di beni e servizi	Trasferimenti correnti	Interessi passivi	Altre spese per redditi da capitale	Rimborsi e poste correttive delle entrate	Altre spese correnti	Totale	
01 MISSIONE 1 - Servizi istituzionali, generali e di gestione									
01 Organi istituzionali	29.136,99	1.985,98	5.553,20	0,00	0,00	0,00	52.680,00	0,00	89.356,17
02 Segreteria generale	0,00	0,00	0,00	0,00	0,00	0,00	0,00	0,00	0,00
03 Gestione economica, finanziaria, programmazione, provveditorato	0,00	0,00	0,00	0,00	13.000,00	0,00	0,00	0,00	13.000,00
04 Gestione delle entrate tributarie e servizi fiscali	0,00	0,00	0,00	0,00	0,00	0,00	0,00	0,00	0,00
05 Gestione dei beni demaniali e patrimoniali	0,00	0,00	0,00	0,00	0,00	0,00	0,00	0,00	0,00
06 Ufficio tecnico	0,00	0,00	0,00	0,00	0,00	0,00	0,00	0,00	0,00
07 Elezioni e consultazioni popolari - Anagrafe e stato civile	0,00	0,00	0,00	0,00	0,00	0,00	0,00	0,00	0,00
08 Statistica e sistemi informativi	0,00	0,00	0,00	0,00	0,00	0,00	0,00	0,00	0,00
09 Assistenza tecnico-amministrativa agli enti locali	0,00	0,00	0,00	0,00	0,00	0,00	0,00	0,00	0,00
10 Risorse umane	31.500,00	0,00	0,00	0,00	0,00	0,00	0,00	0,00	31.500,00
11 Altri servizi generali	565.593,68	37.808,03	334.125,44	0,00	0,00	0,00	0,00	50.896,24	988.423,39
12 Politica regionale unitaria per i servizi istituzionali, generali e di gestione (solo per Regioni)	0,00	0,00	0,00	0,00	0,00	0,00	0,00	0,00	0,00
TOTALE MISSIONE 1 - Servizi istituzionali, generali e di gestione	626.230,67	39.794,01	339.678,64	0,00	13.000,00	0,00	52.680,00	50.896,24	1.122.279,56
02 MISSIONE 2 - Giustizia									
01 Uffici giudiziari	0,00	0,00	0,00	0,00	0,00	0,00	0,00	0,00	0,00
02 Casa circondariale e altri servizi	0,00	0,00	0,00	0,00	0,00	0,00	0,00	0,00	0,00
TOTALE MISSIONE 2 - Giustizia	0,00	0,00	0,00	0,00	0,00	0,00	0,00	0,00	0,00
03 MISSIONE 3 - Ordine pubblico e sicurezza									
01 Polizia locale e amministrativa	0,00	0,00	0,00	0,00	0,00	0,00	0,00	0,00	0,00
02 Sistema integrato di sicurezza urbana	0,00	0,00	0,00	0,00	0,00	0,00	0,00	0,00	0,00
TOTALE MISSIONE 3 - Ordine pubblico e sicurezza	0,00	0,00	0,00	0,00	0,00	0,00	0,00	0,00	0,00

**ALLEGATO I - SPESE PER MISSIONI, PROGRAMMI E MACROAGGREGATI
SPESE CORRENTI - PREVISIONI DI COMPETENZA (Anno 2021)**

Allegato n.12/3 al D.Lgs 118/2011

MISSIONI E PROGRAMMI \ MACROAGGREGATI	101	102	103	104	107	108	109	110	Totale
	Redditi da lavoro dipendente	Imposte e tasse a carico dell'ente	Acquisto di beni e servizi	Trasferimenti correnti	Interessi passivi	Altre spese per redditi da capitale	Rimborsi e poste correttive delle entrate	Altre spese correnti	Totale
04 MISSIONE 4 - Istruzione e diritto allo studio									100
01 Istruzione prescolastica	0,00	0,00	0,00	0,00	0,00	0,00	0,00	0,00	0,00
02 Altri ordini di istruzione non universitaria	0,00	0,00	0,00	0,00	0,00	0,00	0,00	0,00	0,00
04 Istruzione universitaria	0,00	0,00	0,00	0,00	0,00	0,00	0,00	0,00	0,00
05 Istruzione tecnica superiore	0,00	0,00	0,00	0,00	0,00	0,00	0,00	0,00	0,00
06 Servizi ausiliari all'istruzione	0,00	0,00	0,00	0,00	0,00	0,00	0,00	0,00	0,00
07 Diritto allo studio	0,00	0,00	0,00	0,00	0,00	0,00	0,00	0,00	0,00
TOTALE MISSIONE 4 - Istruzione e diritto allo studio	0,00	0,00	0,00	0,00	0,00	0,00	0,00	0,00	0,00
05 MISSIONE 5 - Tutela e valorizzazione dei beni e delle attività culturali									
01 Valorizzazione dei beni di interesse storico	0,00	0,00	0,00	0,00	0,00	0,00	0,00	0,00	0,00
02 Attività culturali e interventi diversi nel settore culturale	0,00	0,00	0,00	0,00	0,00	0,00	0,00	0,00	0,00
TOTALE MISSIONE 5 - Tutela e valorizzazione dei beni e delle attività culturali	0,00	0,00	0,00	0,00	0,00	0,00	0,00	0,00	0,00
06 MISSIONE 6 - Politiche giovanili, sport e tempo libero									
01 Sport e tempo libero	0,00	0,00	0,00	0,00	0,00	0,00	0,00	0,00	0,00
02 Giovani	0,00	0,00	0,00	0,00	0,00	0,00	0,00	0,00	0,00
TOTALE MISSIONE 6 - Politiche giovanili, sport e tempo libero	0,00	0,00	0,00	0,00	0,00	0,00	0,00	0,00	0,00
07 MISSIONE 7 - Turismo									
01 Sviluppo e la valorizzazione del turismo	0,00	0,00	0,00	0,00	0,00	0,00	0,00	0,00	0,00
TOTALE MISSIONE 7 - Turismo	0,00	0,00	0,00	0,00	0,00	0,00	0,00	0,00	0,00
08 MISSIONE 8 - Assetto del territorio ed edilizia abitativa									
01 Urbanistica e assetto del territorio	0,00	0,00	0,00	0,00	0,00	0,00	0,00	0,00	0,00

ALLEGATO I - SPESE PER MISSIONI, PROGRAMMI E MACROAGGREGATI
SPESE CORRENTI - PREVISIONI DI COMPETENZA (Anno 2021)

Allegato n.12/3 al D.L.gs 118/2011

MISSIONI E PROGRAMMI \ MACROAGGREGATI	Redditi da lavoro dipendente	Imposte e tasse a carico dell'ente	Acquisto di beni e servizi	Trasferimenti correnti	Interessi passivi	Altre spese per redditi da capitale	Rimborsi e poste correttive delle entrate	Altre spese correnti	Totale
	101	102	103	104	107	108	109	110	100
02 Edilizia residenziale pubblica e locale e piani di edilizia economico-popolare TOTALE MISSIONE 8 - Assetto del territorio ed edilizia abitativa	0,00 0,00	0,00 0,00	0,00 0,00	0,00 0,00	0,00 0,00	0,00 0,00	0,00 0,00	0,00 0,00	0,00 0,00
09 MISSIONE 9 - Sviluppo sostenibile e tutela del territorio e dell'ambiente									
01 Difesa del suolo	0,00	0,00	0,00	0,00	0,00	0,00	0,00	0,00	0,00
02 Tutela, valorizzazione e recupero ambientale	0,00	0,00	0,00	0,00	0,00	0,00	0,00	0,00	0,00
03 Rifiuti	0,00	0,00	0,00	0,00	0,00	0,00	0,00	0,00	0,00
04 Servizio idrico integrato	0,00	0,00	0,00	0,00	0,00	0,00	0,00	0,00	0,00
05 Aree protette, parchi naturali, protezione naturalistica e forestazione	0,00	0,00	0,00	0,00	0,00	0,00	0,00	0,00	0,00
06 Tutela e valorizzazione delle risorse idriche	0,00	0,00	0,00	0,00	0,00	0,00	0,00	0,00	0,00
07 Sviluppo sostenibile territorio montano piccoli Comuni	0,00	0,00	0,00	0,00	0,00	0,00	0,00	0,00	0,00
08 Qualità dell'aria e riduzione dell'inquinamento	0,00	0,00	0,00	0,00	0,00	0,00	0,00	0,00	0,00
TOTALE MISSIONE 9 - Sviluppo sostenibile e tutela del territorio e dell'ambiente	0,00	0,00	0,00	0,00	0,00	0,00	0,00	0,00	0,00
10 MISSIONE 10 - Trasporti e diritto alla mobilità									
01 Trasporto ferroviario	0,00	0,00	0,00	0,00	0,00	0,00	0,00	0,00	0,00
02 Trasporto pubblico locale	0,00	0,00	0,00	0,00	0,00	0,00	0,00	0,00	0,00
03 Trasporto per vic d'acqua	0,00	0,00	0,00	0,00	0,00	0,00	0,00	0,00	0,00
04 Altre modalità di trasporto	0,00	0,00	0,00	0,00	0,00	0,00	0,00	0,00	0,00
05 Viabilità e infrastrutture stradali	0,00	0,00	0,00	0,00	0,00	0,00	0,00	0,00	0,00
TOTALE MISSIONE 10 - Trasporti e diritto alla mobilità	0,00	0,00	0,00	0,00	0,00	0,00	0,00	0,00	0,00
11 MISSIONE 11 - Soccorso civile									
01 Sistema di protezione civile	0,00	0,00	0,00	0,00	0,00	0,00	0,00	0,00	0,00

ALLEGATO I - SPESE PER MISSIONI, PROGRAMMI E MACROAGGREGATI
SPESE CORRENTI - PREVISIONI DI COMPETENZA (Anno 2021)

Allegato n.1/3 al D.Lgs 118/2011

MISSIONI E PROGRAMMI / MACROAGGREGATI	101	102	103	104	107	108	109	110	100
	Redditi da lavoro dipendente	Imposte e tasse a carico dell'ente	Acquisto di beni e servizi	Trasferimenti correnti	Interessi passivi	Altre spese per redditi da capitale	Rimborsi e poste correttive delle entrate	Altre spese correnti	Totale
02 Interventi a seguito di calamità naturali	0,00	0,00	0,00	0,00	0,00	0,00	0,00	0,00	0,00
TOTALE MISSIONE 11 - Soccorso civile	0,00	0,00	0,00	0,00	0,00	0,00	0,00	0,00	0,00
12 MISSIONE 12 - Diritti sociali, politiche sociali e famiglia									
01 Interventi per l'infanzia e i minori e per asili nido	235.655,62	16.680,73	506.248,85	113.117,00	0,00	0,00	0,00	0,00	871.702,20
02 Interventi per la disabilità	610.056,16	41.952,89	1.551.836,46	241.600,00	0,00	0,00	0,00	0,00	2.445.445,51
03 Interventi per gli anziani	0,00	0,00	663.606,72	99.900,65	0,00	0,00	0,00	0,00	763.507,37
04 Interventi per i soggetti a rischio di esclusione sociale	274.470,98	22.537,47	636.787,29	682.678,94	0,00	0,00	0,00	0,00	1.616.474,68
05 Interventi per le famiglie	0,00	0,00	166.362,66	105.640,00	0,00	0,00	0,00	0,00	272.002,66
06 Interventi per il diritto alla casa	0,00	0,00	0,00	0,00	0,00	0,00	0,00	0,00	0,00
07 Programmazione e governo della rete dei servizi socio-sanitari e sociali	0,00	0,00	0,00	0,00	0,00	0,00	0,00	0,00	0,00
08 Cooperazione e associazionismo	0,00	0,00	0,00	0,00	0,00	0,00	0,00	0,00	0,00
09 Servizio necroscopico e cimiteriale	0,00	0,00	0,00	0,00	0,00	0,00	0,00	0,00	0,00
TOTALE MISSIONE 12 - Diritti sociali, politiche sociali e famiglia	1.120.182,76	81.171,09	3.524.841,98	1.242.936,59	0,00	0,00	0,00	0,00	5.969.132,42
13 MISSIONE 13 - Tutela della salute									
01 Servizio sanitario regionale - finanziamento ordinario corrente per la garanzia dei LEA	0,00	0,00	0,00	0,00	0,00	0,00	0,00	0,00	0,00
02 Servizio sanitario regionale - finanziamento aggiuntivo corrente per livelli di assistenza superiori ai LEA	0,00	0,00	0,00	0,00	0,00	0,00	0,00	0,00	0,00
03 Servizio sanitario regionale - finanziamento aggiuntivo corrente per la copertura dello squilibrio di bilancio corrente	0,00	0,00	0,00	0,00	0,00	0,00	0,00	0,00	0,00
04 Servizio sanitario regionale - ripiano di disavanzi sanitari relativi ad esercizi pregressi	0,00	0,00	0,00	0,00	0,00	0,00	0,00	0,00	0,00
05 Servizio sanitario regionale - Investimenti sanitari	0,00	0,00	0,00	0,00	0,00	0,00	0,00	0,00	0,00
06 Servizio sanitario regionale - restituzione maggiori gettiti SSN	0,00	0,00	0,00	0,00	0,00	0,00	0,00	0,00	0,00

ALLEGATO I - SPESE PER MISSIONI, PROGRAMMI E MACROAGGREGATI
SPESE CORRENTI - PREVISIONI DI COMPETENZA (Anno 2021)

Allegato n.12/3 al D.Lgs 118/2011

MISSIONI E PROGRAMMI \ MACROAGGREGATI	101	102	103	104	107	108	109	110	Totale
Redditi da lavoro dipendente	Imposte e tasse a carico dell'ente	Acquisto di beni e servizi	Trasferimenti correnti	Interessi passivi	Altre spese per redditi da capitale	Rimborsi e poste correttive delle entrate	Altre spese correnti	Totale	
07 Ulteriori spese in materia sanitaria	0,00	0,00	0,00	0,00	0,00	0,00	0,00	0,00	0,00
TOTALE MISSIONE 13 - Tutela della salute	0,00	0,00	0,00	0,00	0,00	0,00	0,00	0,00	0,00
14 MISSIONE 14 - Sviluppo economico e competitività									
01 Industria, PMI e Artigianato	0,00	0,00	0,00	0,00	0,00	0,00	0,00	0,00	0,00
02 Commercio - reti distributive - tutela dei consumatori	0,00	0,00	0,00	0,00	0,00	0,00	0,00	0,00	0,00
03 Ricerca e innovazione	0,00	0,00	0,00	0,00	0,00	0,00	0,00	0,00	0,00
04 Reti e altri servizi di pubblica utilità	0,00	0,00	0,00	0,00	0,00	0,00	0,00	0,00	0,00
TOTALE MISSIONE 14 - Sviluppo economico e competitività	0,00	0,00	0,00	0,00	0,00	0,00	0,00	0,00	0,00
15 MISSIONE 15 - Politiche per il lavoro e la formazione professionale									
01 Servizi per lo sviluppo del mercato del lavoro	0,00	0,00	0,00	0,00	0,00	0,00	0,00	0,00	0,00
02 Formazione professionale	0,00	0,00	0,00	0,00	0,00	0,00	0,00	0,00	0,00
03 Sostegno all'occupazione	0,00	0,00	0,00	0,00	0,00	0,00	0,00	0,00	0,00
TOTALE MISSIONE 15 - Politiche per il lavoro e la formazione professionale	0,00	0,00	0,00	0,00	0,00	0,00	0,00	0,00	0,00
16 MISSIONE 16 - Agricoltura, politiche agroalimentari e pesca									
01 Sviluppo del settore agricolo e del sistema agroalimentare	0,00	0,00	0,00	0,00	0,00	0,00	0,00	0,00	0,00
02 Caccia e pesca	0,00	0,00	0,00	0,00	0,00	0,00	0,00	0,00	0,00
TOTALE MISSIONE 16 - Agricoltura, politiche agroalimentari e pesca	0,00	0,00	0,00	0,00	0,00	0,00	0,00	0,00	0,00
17 MISSIONE 17 - Energia e diversificazione delle fonti energetiche									
01 Fonti energetiche	0,00	0,00	0,00	0,00	0,00	0,00	0,00	0,00	0,00
TOTALE MISSIONE 17 - Energia e diversificazione delle fonti energetiche	0,00	0,00	0,00	0,00	0,00	0,00	0,00	0,00	0,00

ALLEGATO I - SPESE PER MISSIONI, PROGRAMMI E MACROAGGREGATI
SPESE CORRENTI - PREVISIONI DI COMPETENZA (Anno 2021)

Allegato n.12/3 al D.Lgs 118/2011

MISSIONI E PROGRAMMI \ MACROAGGREGATI	101	102	103	104	107	108	109	110	Totale
	Redditi da lavoro dipendente	Imposte e tasse a carico dell'ente	Acquisto di beni e servizi	Trasferimenti correnti	Interessi passivi	Altre spese per redditi da capitale	Rimborsi e poste correttive delle entrate	Altre spese correnti	
18 MISSIONE 18 - Relazioni con le altre autonomie territoriali e locali									100
01 Relazioni finanziarie con le altre autonomie territoriali	0,00	0,00	0,00	0,00	0,00	0,00	0,00	0,00	0,00
TOTALE MISSIONE 18 - Relazioni con le altre autonomie territoriali e locali	0,00	0,00	0,00	0,00	0,00	0,00	0,00	0,00	0,00
19 MISSIONE 19 - Relazioni internazionali									
01 Relazioni internazionali e Cooperazione allo sviluppo	0,00	0,00	0,00	0,00	0,00	0,00	0,00	0,00	0,00
TOTALE MISSIONE 19 - Relazioni internazionali	0,00	0,00	0,00	0,00	0,00	0,00	0,00	0,00	0,00
20 MISSIONE 20 - Fondi e accantonamenti									
01 Fondo di riserva	0,00	0,00	0,00	0,00	0,00	0,00	0,00	31.900,00	31.900,00
02 Fondo crediti di dubbia esigibilità	0,00	0,00	0,00	0,00	0,00	0,00	0,00	17.880,96	17.880,96
03 Altri fondi	0,00	0,00	0,00	0,00	0,00	0,00	0,00	21.574,26	21.574,26
TOTALE MISSIONE 20 - Fondi e accantonamenti	0,00	0,00	0,00	0,00	0,00	0,00	0,00	71.355,22	71.355,22
50 MISSIONE 50 - Debito pubblico									
01 Quota interessi ammortamento mutui e prestiti obbligazionari	0,00	0,00	0,00	0,00	0,00	0,00	0,00	0,00	0,00
TOTALE MISSIONE 50 - Debito pubblico	0,00	0,00	0,00	0,00	0,00	0,00	0,00	0,00	0,00
60 MISSIONE 60 - Anticipazioni finanziarie									
01 Restituzione anticipazioni di tesoreria	0,00	0,00	0,00	0,00	0,00	0,00	0,00	0,00	0,00
TOTALE MISSIONE 60 - Anticipazioni finanziarie	0,00	0,00	0,00	0,00	0,00	0,00	0,00	0,00	0,00
99 MISSIONE 99 - Servizi per conto terzi									
01 Servizi per conto terzi - Partite di giro	0,00	0,00	0,00	0,00	0,00	0,00	0,00	0,00	0,00
02 Anticipazioni per il finanziamento del sistema sanitario nazionale	0,00	0,00	0,00	0,00	0,00	0,00	0,00	0,00	0,00
TOTALE MISSIONE 99 - Servizi per conto terzi	0,00	0,00	0,00	0,00	0,00	0,00	0,00	0,00	0,00

ALLEGATO I - SPESE PER MISSIONI, PROGRAMMI E MACROAGGREGATI
 SPESE CORRENTI - PREVISIONI DI COMPETENZA (Anno 2021)

Allegato n.12/3 al D.Lgs 118/2011

MISSIONI E PROGRAMMI \ MACROAGGREGATI	Redditi da lavoro dipendente	Imposte e tasse a carico dell'ente	Acquisto di beni e servizi	Trasferimenti correnti	Interessi passivi	Altre spese per redditi da capitale	Rimborsi e poste correttive delle entrate	Altre spese correnti	Totale
	101	102	103	104	107	108	109	110	100
TOTALE MACROAGGREGATI	1.746.413,43	120.965,10	3.864.520,62	1.242.936,59	13.000,00	0,00	52.680,00	122.251,46	7.162.767,20

**ALLEGATO I - SPESE PER MISSIONI, PROGRAMMI E MACROAGGREGATI
SPESE IN CONTO CAPITALE E SPESE PER INCREMENTO DI ATTIVITA' FINANZIARIE - PREVISIONI DI COMPETENZA (Anno 2021)**

Allegato n.12/4 al D.Lgs 118/2011

MISSIONI E PROGRAMMI \ MACROAGGREGATI	Tributi in conto capitale a carico dell'ente	Investimenti fissi lordi e acquisto di terreni	Contributi agli investimenti	Altri Trasferimenti in conto capitale	Altre spese in conto capitale	Totale SPESE IN CONTO CAPITALE	Acquisizioni di attivita' finanziarie	Concessione crediti di breve termine	Concessione crediti di medio-lungo termine	Altre spese per incremento di attivita' finanziarie	Totale SPESE PER INCREMENTO DI ATTIVITA' FINANZIARIE
	201	202	203	204	205	200	301	302	303	304	300
01 MISSIONE 1 - Servizi istituzionali, generali e di gestione											
01 Organi istituzionali	0,00	0,00	0,00	0,00	0,00	0,00	0,00	0,00	0,00	0,00	0,00
02 Segreteria generale	0,00	0,00	0,00	0,00	0,00	0,00	0,00	0,00	0,00	0,00	0,00
03 Gestione economica, finanziaria, programmazione, provveditorato	0,00	0,00	0,00	0,00	0,00	0,00	0,00	0,00	0,00	0,00	0,00
04 Gestione delle entrate tributarie e servizi fiscali	0,00	0,00	0,00	0,00	0,00	0,00	0,00	0,00	0,00	0,00	0,00
05 Gestione dei beni demaniali e patrimoniali	0,00	0,00	0,00	0,00	0,00	0,00	0,00	0,00	0,00	0,00	0,00
06 Ufficio tecnico	0,00	0,00	0,00	0,00	0,00	0,00	0,00	0,00	0,00	0,00	0,00
07 Elezioni e consultazioni popolari - Anagrafe e stato civile	0,00	0,00	0,00	0,00	0,00	0,00	0,00	0,00	0,00	0,00	0,00
08 Statistica e sistemi informativi	0,00	0,00	0,00	0,00	0,00	0,00	0,00	0,00	0,00	0,00	0,00
09 Assistenza tecnico-amministrativa agli enti locali	0,00	0,00	0,00	0,00	0,00	0,00	0,00	0,00	0,00	0,00	0,00
10 Risorse umane	0,00	0,00	0,00	0,00	0,00	0,00	0,00	0,00	0,00	0,00	0,00
11 Altri servizi generali	0,00	3.000,00	0,00	0,00	0,00	3.000,00	0,00	0,00	0,00	0,00	0,00
12 Politica regionale unitaria per i servizi istituzionali, generali e di gestione (solo per Regioni)	0,00	0,00	0,00	0,00	0,00	0,00	0,00	0,00	0,00	0,00	0,00
TOTALE MISSIONE 1 - Servizi istituzionali, generali e di gestione	0,00	3.000,00	0,00	0,00	0,00	3.000,00	0,00	0,00	0,00	0,00	0,00
02 MISSIONE 2 - Giustizia											
01 Uffici giudiziari	0,00	0,00	0,00	0,00	0,00	0,00	0,00	0,00	0,00	0,00	0,00
02 Casa circondariale e altri servizi	0,00	0,00	0,00	0,00	0,00	0,00	0,00	0,00	0,00	0,00	0,00
TOTALE MISSIONE 2 - Giustizia	0,00	0,00	0,00	0,00	0,00	0,00	0,00	0,00	0,00	0,00	0,00
03 MISSIONE 3 - Ordine pubblico e sicurezza											
01 Polizia locale e amministrativa	0,00	0,00	0,00	0,00	0,00	0,00	0,00	0,00	0,00	0,00	0,00

**ALLEGATO I - SPESE PER MISSIONI, PROGRAMMI E MACROAGGREGATI
SPESE IN CONTO CAPITALE E SPESE PER INCREMENTO DI ATTIVITA' FINANZIARIE - PREVISIONI DI COMPETENZA (Anno 2021)**

Allegato n.12/4 al D.Lgs 118/2011

MISSIONI E PROGRAMMI \ MACROAGGREGATI	Tributi in conto capitale a carico dell'ente	Investimenti fissi lordi e acquisto di terreni	Contributi agli investimenti	Altri Trasferimenti in conto capitale	Altre spese in conto capitale	Totale SPESE IN CONTO CAPITALE	Acquisizioni di attivita' finanziarie	Concessione crediti di breve termine	Concessione crediti di medio-lungo termine	Altre spese per incremento di attivita' finanziarie	Totale SPESE PER INCREMENTO DI ATTIVITA' FINANZIARIE
	201	202	203	204	205	200	301	302	303	304	300
02 Sistema integrato di sicurezza urbana	0,00	0,00	0,00	0,00	0,00	0,00	0,00	0,00	0,00	0,00	0,00
TOTALE MISSIONE 3 - Ordine pubblico e sicurezza	0,00	0,00	0,00	0,00	0,00	0,00	0,00	0,00	0,00	0,00	0,00
04 MISSIONE 4 - Istruzione e diritto allo studio											
01 Istruzione prescolastica	0,00	0,00	0,00	0,00	0,00	0,00	0,00	0,00	0,00	0,00	0,00
02 Altri ordini di istruzione non universitaria	0,00	0,00	0,00	0,00	0,00	0,00	0,00	0,00	0,00	0,00	0,00
04 Istruzione universitaria	0,00	0,00	0,00	0,00	0,00	0,00	0,00	0,00	0,00	0,00	0,00
05 Istruzione tecnica superiore	0,00	0,00	0,00	0,00	0,00	0,00	0,00	0,00	0,00	0,00	0,00
06 Servizi ausiliari all'istruzione	0,00	0,00	0,00	0,00	0,00	0,00	0,00	0,00	0,00	0,00	0,00
07 Diritto allo studio	0,00	0,00	0,00	0,00	0,00	0,00	0,00	0,00	0,00	0,00	0,00
TOTALE MISSIONE 4 - Istruzione e diritto allo studio	0,00	0,00	0,00	0,00	0,00	0,00	0,00	0,00	0,00	0,00	0,00
05 MISSIONE 5 - Tutela e valorizzazione dei beni e delle attivita' culturali											
01 Valorizzazione dei beni di interesse storico	0,00	0,00	0,00	0,00	0,00	0,00	0,00	0,00	0,00	0,00	0,00
02 Attivita' culturali e interventi diversi nel settore culturale	0,00	0,00	0,00	0,00	0,00	0,00	0,00	0,00	0,00	0,00	0,00
TOTALE MISSIONE 5 - Tutela e valorizzazione dei beni e delle attivita' culturali	0,00	0,00	0,00	0,00	0,00	0,00	0,00	0,00	0,00	0,00	0,00
06 MISSIONE 6 - Politiche giovanili, sport e tempo libero											
01 Sport e tempo libero	0,00	0,00	0,00	0,00	0,00	0,00	0,00	0,00	0,00	0,00	0,00
02 Giovani	0,00	0,00	0,00	0,00	0,00	0,00	0,00	0,00	0,00	0,00	0,00
TOTALE MISSIONE 6 - Politiche giovanili, sport e tempo libero	0,00	0,00	0,00	0,00	0,00	0,00	0,00	0,00	0,00	0,00	0,00
07 MISSIONE 7 - Turismo											

**ALLEGATO I - SPESE PER MISSIONI, PROGRAMMI E MACROAGGREGATI
SPESE IN CONTO CAPITALE E SPESE PER INCREMENTO DI ATTIVITA' FINANZIARIE - PREVISIONI DI COMPETENZA (Anno 2021)**

Allegato n.12/4 al D.Lgs 118/2011

MISSIONI E PROGRAMMI \ MACROAGGREGATI	Tributi in conto capitale a carico dell'ente	Investimenti fissi lordi e acquisto di terreni	Contributi agli investimenti	Altri Trasferimenti in conto capitale	Altre spese in conto capitale	Totale SPESE IN CONTO CAPITALE	Acquisizioni di attivita' finanziarie	Concessione crediti di breve termine	Concessione crediti di medio-lungo termine	Altre spese per incremento di attivita' finanziarie	Totale SPESE PER INCREMENTO DI ATTIVITA' FINANZIARIE
	201	202	203	204	205	200	301	302	303	304	300
01 Sviluppo e la valorizzazione del turismo	0,00	0,00	0,00	0,00	0,00	0,00	0,00	0,00	0,00	0,00	0,00
TOTALE MISSIONE 7 - Turismo	0,00	0,00	0,00	0,00	0,00	0,00	0,00	0,00	0,00	0,00	0,00
08 MISSIONE 8 - Assetto del territorio ed edilizia abitativa											
01 Urbanistica e assetto del territorio	0,00	0,00	0,00	0,00	0,00	0,00	0,00	0,00	0,00	0,00	0,00
02 Edilizia residenziale pubblica e locale e piani di edilizia economico-popolare	0,00	0,00	0,00	0,00	0,00	0,00	0,00	0,00	0,00	0,00	0,00
TOTALE MISSIONE 8 - Assetto del territorio ed edilizia abitativa	0,00	0,00	0,00	0,00	0,00	0,00	0,00	0,00	0,00	0,00	0,00
09 MISSIONE 9 - Sviluppo sostenibile e tutela del territorio e dell'ambiente											
01 Difesa del suolo	0,00	0,00	0,00	0,00	0,00	0,00	0,00	0,00	0,00	0,00	0,00
02 Tutela, valorizzazione e recupero ambientale	0,00	0,00	0,00	0,00	0,00	0,00	0,00	0,00	0,00	0,00	0,00
03 Rifiuti	0,00	0,00	0,00	0,00	0,00	0,00	0,00	0,00	0,00	0,00	0,00
04 Servizio idrico integrato	0,00	0,00	0,00	0,00	0,00	0,00	0,00	0,00	0,00	0,00	0,00
05 Aree protette, parchi naturali, protezione naturalistica e forestazione	0,00	0,00	0,00	0,00	0,00	0,00	0,00	0,00	0,00	0,00	0,00
06 Tutela e valorizzazione delle risorse idriche	0,00	0,00	0,00	0,00	0,00	0,00	0,00	0,00	0,00	0,00	0,00
07 Sviluppo sostenibile territorio montano piccoli Comuni	0,00	0,00	0,00	0,00	0,00	0,00	0,00	0,00	0,00	0,00	0,00
08 Qualità dell'aria e riduzione dell'inquinamento	0,00	0,00	0,00	0,00	0,00	0,00	0,00	0,00	0,00	0,00	0,00
TOTALE MISSIONE 9 - Sviluppo sostenibile e tutela del territorio e dell'ambiente	0,00	0,00	0,00	0,00	0,00	0,00	0,00	0,00	0,00	0,00	0,00
10 MISSIONE 10 - Trasporti e diritto alla mobilità											
01 Trasporto ferroviario	0,00	0,00	0,00	0,00	0,00	0,00	0,00	0,00	0,00	0,00	0,00
02 Trasporto pubblico locale	0,00	0,00	0,00	0,00	0,00	0,00	0,00	0,00	0,00	0,00	0,00

**ALLEGATO I - SPESE PER MISSIONI, PROGRAMMI E MACROAGGREGATI
SPESE IN CONTO CAPITALE E SPESE PER INCREMENTO DI ATTIVITA' FINANZIARIE - PREVISIONI DI COMPETENZA (Anno 2021)**

Allegato n.12/4 al D.Lgs 118/2011

MISSIONI E PROGRAMMI \ MACROAGGREGATI	Tributi in conto capitale a carico dell'ente	201	Investimenti fissi lordi e acquisto di terreni	202	Contributi agli investimenti	203	Altri Trasferimenti in conto capitale	204	205	Totale SPESE IN CONTO CAPITALE	301	Concessione crediti di breve termine	302	Concessione crediti di medio-lungo termine	303	Altre spese per incremento di attivita' finanziarie	304	Totale SPESE PER INCREMENTO DI ATTIVITA' FINANZIARIE	300
03 Trasporto per vie d'acqua	0,00	0,00	0,00	0,00	0,00	0,00	0,00	0,00	0,00	0,00	0,00	0,00	0,00	0,00	0,00	0,00	0,00	0,00	0,00
04 Altre modalita di trasporto	0,00	0,00	0,00	0,00	0,00	0,00	0,00	0,00	0,00	0,00	0,00	0,00	0,00	0,00	0,00	0,00	0,00	0,00	0,00
05 Viabilita e infrastrutture stradali	0,00	0,00	0,00	0,00	0,00	0,00	0,00	0,00	0,00	0,00	0,00	0,00	0,00	0,00	0,00	0,00	0,00	0,00	0,00
TOTALE MISSIONE 10 - Trasporti e diritto alla mobilita	0,00	0,00	0,00	0,00	0,00	0,00	0,00	0,00	0,00	0,00	0,00	0,00	0,00	0,00	0,00	0,00	0,00	0,00	0,00
II MISSIONE 11 - Soccorso civile																			
01 Sistema di protezione civile	0,00	0,00	0,00	0,00	0,00	0,00	0,00	0,00	0,00	0,00	0,00	0,00	0,00	0,00	0,00	0,00	0,00	0,00	0,00
02 Interventi a seguito di calamita naturali	0,00	0,00	0,00	0,00	0,00	0,00	0,00	0,00	0,00	0,00	0,00	0,00	0,00	0,00	0,00	0,00	0,00	0,00	0,00
TOTALE MISSIONE 11 - Soccorso civile	0,00	0,00	0,00	0,00	0,00	0,00	0,00	0,00	0,00	0,00	0,00	0,00	0,00	0,00	0,00	0,00	0,00	0,00	0,00
12 MISSIONE 12 - Diritti sociali, politiche sociali e famiglia																			
01 Interventi per l'infanzia e i minori e per asili nido	0,00	0,00	0,00	0,00	0,00	0,00	0,00	0,00	0,00	0,00	0,00	0,00	0,00	0,00	0,00	0,00	0,00	0,00	0,00
02 Interventi per la disabilita	0,00	0,00	0,00	0,00	0,00	0,00	0,00	0,00	0,00	0,00	0,00	0,00	0,00	0,00	0,00	0,00	0,00	0,00	0,00
03 Interventi per gli anziani	0,00	0,00	0,00	0,00	0,00	0,00	0,00	0,00	0,00	0,00	0,00	0,00	0,00	0,00	0,00	0,00	0,00	0,00	0,00
04 Interventi per i soggetti a rischio di esclusione sociale	0,00	0,00	750,09	0,00	0,00	0,00	0,00	0,00	0,00	750,09	0,00	0,00	0,00	0,00	0,00	0,00	0,00	0,00	0,00
05 Interventi per le famiglie	0,00	0,00	0,00	0,00	0,00	0,00	0,00	0,00	0,00	0,00	0,00	0,00	0,00	0,00	0,00	0,00	0,00	0,00	0,00
06 Interventi per il diritto alla casa	0,00	0,00	0,00	0,00	0,00	0,00	0,00	0,00	0,00	0,00	0,00	0,00	0,00	0,00	0,00	0,00	0,00	0,00	0,00
07 Programmazione e governo della rete dei servizi sociosanitari e sociali	0,00	0,00	0,00	0,00	0,00	0,00	0,00	0,00	0,00	0,00	0,00	0,00	0,00	0,00	0,00	0,00	0,00	0,00	0,00
08 Cooperazione e associazionismo	0,00	0,00	0,00	0,00	0,00	0,00	0,00	0,00	0,00	0,00	0,00	0,00	0,00	0,00	0,00	0,00	0,00	0,00	0,00
09 Servizio necroscopico e cimiteriale	0,00	0,00	0,00	0,00	0,00	0,00	0,00	0,00	0,00	0,00	0,00	0,00	0,00	0,00	0,00	0,00	0,00	0,00	0,00
TOTALE MISSIONE 12 - Diritti sociali, politiche sociali e famiglia	0,00	0,00	750,09	0,00	0,00	0,00	0,00	0,00	0,00	750,09	0,00	0,00	0,00	0,00	0,00	0,00	0,00	0,00	0,00
13 MISSIONE 13 - Tutela della salute																			

ALLEGATO I - SPESE PER MISSIONI, PROGRAMMI E MACROAGGREGATI
 Allegato n.12/4 al D.Lgs 118/2011
 SPESE IN CONTO CAPITALE E SPESE PER INCREMENTO DI ATTIVITA' FINANZIARIE - PREVISIONI DI COMPETENZA (Anno 2021)

MISSIONI E PROGRAMMI / MACROAGGREGATI	201	202	203	204	205	Totale SPESE IN CONTO CAPITALE	301	302	303	304	Totale SPESE PER INCREMENTO DI ATTIVITA' FINANZIARIE
	Tributi in conto capitale a carico dell'ente	Investimenti fissi lordi e acquisto di terreni	Contributi agli investimenti	Altri Trasferimenti in conto capitale	Altre spese in conto capitale		Acquisizioni di attività finanziarie	Concessione crediti di breve termine	Concessione crediti di medio-lungo termine	Altre spese per incremento di attività finanziarie	
04 Servizio sanitario regionale - ripiano di disavanzi sanitari relativi ad esercizi pregressi	0,00	0,00	0,00	0,00	0,00	0,00	0,00	0,00	0,00	0,00	0,00
05 Servizio sanitario regionale - Investimenti sanitari	0,00	0,00	0,00	0,00	0,00	0,00	0,00	0,00	0,00	0,00	0,00
07 Ulteriori spese in materia sanitaria	0,00	0,00	0,00	0,00	0,00	0,00	0,00	0,00	0,00	0,00	0,00
TOTALE MISSIONE 13 - Tutela della salute	0,00	0,00	0,00	0,00	0,00	0,00	0,00	0,00	0,00	0,00	0,00
14 MISSIONE 14 - Sviluppo economico e competitività											
01 Industria, PMI e Artigianato	0,00	0,00	0,00	0,00	0,00	0,00	0,00	0,00	0,00	0,00	0,00
02 Commercio - reti distributive - tutela dei consumatori	0,00	0,00	0,00	0,00	0,00	0,00	0,00	0,00	0,00	0,00	0,00
03 Ricerca e innovazione	0,00	0,00	0,00	0,00	0,00	0,00	0,00	0,00	0,00	0,00	0,00
04 Reti e altri servizi di pubblica utilità	0,00	0,00	0,00	0,00	0,00	0,00	0,00	0,00	0,00	0,00	0,00
TOTALE MISSIONE 14 - Sviluppo economico e competitività	0,00	0,00	0,00	0,00	0,00	0,00	0,00	0,00	0,00	0,00	0,00
15 MISSIONE 15 - Politiche per il lavoro e la formazione professionale											
01 Servizi per lo sviluppo del mercato del lavoro	0,00	0,00	0,00	0,00	0,00	0,00	0,00	0,00	0,00	0,00	0,00
02 Formazione professionale	0,00	0,00	0,00	0,00	0,00	0,00	0,00	0,00	0,00	0,00	0,00
03 Sostegno all'occupazione	0,00	0,00	0,00	0,00	0,00	0,00	0,00	0,00	0,00	0,00	0,00
TOTALE MISSIONE 15 - Politiche per il lavoro e la formazione professionale	0,00	0,00	0,00	0,00	0,00	0,00	0,00	0,00	0,00	0,00	0,00
16 MISSIONE 16 - Agricoltura, politiche agroalimentari e pesca											
01 Sviluppo del settore agricolo e del sistema agroalimentare	0,00	0,00	0,00	0,00	0,00	0,00	0,00	0,00	0,00	0,00	0,00
02 Caccia e pesca	0,00	0,00	0,00	0,00	0,00	0,00	0,00	0,00	0,00	0,00	0,00
TOTALE MISSIONE 16 - Agricoltura, politiche agroalimentari e pesca	0,00	0,00	0,00	0,00	0,00	0,00	0,00	0,00	0,00	0,00	0,00

ALLEGATO I - SPESE PER MISSIONI, PROGRAMMI E MACROAGGREGATI
Allegato n.12/4 al D.Lgs 118/2011
SPESE IN CONTO CAPITALE E SPESE PER INCREMENTO DI ATTIVITA' FINANZIARIE - PREVISIONI DI COMPETENZA (Anno 2021)

MISSIONI E PROGRAMMI \ MACROAGGREGATI	Tributi in conto capitale a carico dell'ente	Investimenti fissi lordi e acquisto di terreni	Contributi agli investimenti	Altri Trasferimenti in conto capitale	Altre spese in conto capitale	Totale SPESE IN CONTO CAPITALE	Acquisizioni di attivita' finanziarie	Concessione crediti di breve termine	Concessione crediti di medio-lungo termine	Altre spese per incremento di attivita' finanziarie	Totale SPESE PER INCREMENTO DI ATTIVITA' FINANZIARIE
	201	202	203	204	205	200	301	302	303	304	300
17 MISSIONE 17 - Energia e diversificazione delle fonti energetiche											
01 Fonti energetiche	0,00	0,00	0,00	0,00	0,00	0,00	0,00	0,00	0,00	0,00	0,00
TOTALE MISSIONE 17 - Energia e diversificazione delle fonti energetiche	0,00	0,00	0,00	0,00	0,00	0,00	0,00	0,00	0,00	0,00	0,00
18 MISSIONE 18 - Relazioni con le altre autonomie territoriali e locali											
01 Relazioni finanziarie con le altre autonomie territoriali	0,00	0,00	0,00	0,00	0,00	0,00	0,00	0,00	0,00	0,00	0,00
TOTALE MISSIONE 18 - Relazioni con le altre autonomie territoriali e locali	0,00	0,00	0,00	0,00	0,00	0,00	0,00	0,00	0,00	0,00	0,00
19 MISSIONE 19 - Relazioni internazionali											
01 Relazioni internazionali e Cooperazione allo sviluppo	0,00	0,00	0,00	0,00	0,00	0,00	0,00	0,00	0,00	0,00	0,00
TOTALE MISSIONE 19 - Relazioni internazionali	0,00	0,00	0,00	0,00	0,00	0,00	0,00	0,00	0,00	0,00	0,00
20 MISSIONE 20 - Fondi e accantonamenti											
01 Fondo di riserva	0,00	0,00	0,00	0,00	0,00	0,00	0,00	0,00	0,00	0,00	0,00
03 Altri fondi	0,00	0,00	0,00	0,00	0,00	0,00	0,00	0,00	0,00	0,00	0,00
TOTALE MISSIONE 20 - Fondi e accantonamenti	0,00	0,00	0,00	0,00	0,00	0,00	0,00	0,00	0,00	0,00	0,00
TOTALE MACROAGGREGATI	0,00	3.750,09	0,00	0,00	0,00	3.750,09	0,00	0,00	0,00	0,00	0,00

MISSIONI E PROGRAMMI \ MACROAGGREGATI	Rimborso di titoli obbligazionari	Rimborso prestiti a breve termine	Rimborso mutui e altri finanziamenti a medio lungo termine	Rimborso di altre forme di indebitamento	Fondi per rimborso prestiti	Totale
	401	402	403	404	405	400
50 MISSIONE 50 - Debito pubblico						
02 Quota capitale ammortamento mutui e prestiti obbligazionari	0,00	0,00	0,00	0,00	0,00	0,00
TOTALE MISSIONE 50 - Debito pubblico	0,00	0,00	0,00	0,00	0,00	0,00

MISSIONI E PROGRAMMI \ MACROAGGREGATI	Uscite per partite di giro	Uscite per conto terzi	Totale
	701	702	700
99 MISSIONE 99 - Servizi per conto terzi			
01 Servizi per conto terzi - Partite di giro	957.500,00	0,00	957.500,00
02 Anticipazioni per il finanziamento del sistema sanitario nazionale	0,00	0,00	0,00
TOTALE MISSIONE 99 - Servizi per conto terzi	957.500,00	0,00	957.500,00

ALLEGATO I - SPESE PER MISSIONI, PROGRAMMI E MACROAGGREGATI
SPESE CORRENTI - PREVISIONI DI COMPETENZA (Anno 2022)

Allegato n.12/3 al D.Lgs 118/2011

MISSIONI E PROGRAMMI \ MACROAGGREGATI	101	102	103	104	107	108	109	110	Totale
Redditi da lavoro dipendente	Imposte e tasse a carico dell'ente	Acquisto di beni e servizi	Trasferimenti correnti	Interessi passivi	Altre spese per redditi da capitale	Rimborsi e poste correttive delle entrate	Altre spese correnti	Totale	
01 MISSIONE 1 - Servizi istituzionali, generali e di gestione									
01 Organi istituzionali	12.380,00	850,00	5.553,20	0,00	0,00	0,00	52.680,00	0,00	71.463,20
02 Segreteria generale	0,00	0,00	0,00	0,00	0,00	0,00	0,00	0,00	0,00
03 Gestione economica, finanziaria, programmazione, provveditorato	0,00	0,00	0,00	0,00	13.000,00	0,00	0,00	0,00	13.000,00
04 Gestione delle entrate tributarie e servizi fiscali	0,00	0,00	0,00	0,00	0,00	0,00	0,00	0,00	0,00
05 Gestione dei beni demaniali e patrimoniali	0,00	0,00	0,00	0,00	0,00	0,00	0,00	0,00	0,00
06 Ufficio tecnico	0,00	0,00	0,00	0,00	0,00	0,00	0,00	0,00	0,00
07 Elezioni e consultazioni popolari - Anagrafe e stato civile	0,00	0,00	0,00	0,00	0,00	0,00	0,00	0,00	0,00
08 Statistica e sistemi informativi	0,00	0,00	0,00	0,00	0,00	0,00	0,00	0,00	0,00
09 Assistenza tecnico-amministrativa agli enti locali	0,00	0,00	0,00	0,00	0,00	0,00	0,00	0,00	0,00
10 Risorse umane	31.500,00	0,00	0,00	0,00	0,00	0,00	0,00	0,00	31.500,00
11 Altri servizi generali	590.599,10	39.655,95	289.300,96	0,00	0,00	0,00	0,00	44.846,24	964.402,25
12 Politica regionale unitaria per i servizi istituzionali, generali e di gestione (solo per Regioni)	0,00	0,00	0,00	0,00	0,00	0,00	0,00	0,00	0,00
TOTALE MISSIONE 1 - Servizi istituzionali, generali e di gestione	634.479,10	40.505,95	294.854,16	0,00	13.000,00	0,00	52.680,00	44.846,24	1.080.365,45
02 MISSIONE 2 - Giustizia									
01 Uffici giudiziari	0,00	0,00	0,00	0,00	0,00	0,00	0,00	0,00	0,00
02 Casa circondariale e altri servizi	0,00	0,00	0,00	0,00	0,00	0,00	0,00	0,00	0,00
TOTALE MISSIONE 2 - Giustizia	0,00	0,00	0,00	0,00	0,00	0,00	0,00	0,00	0,00
03 MISSIONE 3 - Ordine pubblico e sicurezza									
01 Polizia locale e amministrativa	0,00	0,00	0,00	0,00	0,00	0,00	0,00	0,00	0,00
02 Sistema integrato di sicurezza urbana	0,00	0,00	0,00	0,00	0,00	0,00	0,00	0,00	0,00
TOTALE MISSIONE 3 - Ordine pubblico e sicurezza	0,00	0,00	0,00	0,00	0,00	0,00	0,00	0,00	0,00

ALLEGATO I - SPESE PER MISSIONI, PROGRAMMI E MACROAGGREGATI
SPESE CORRENTI - PREVISIONI DI COMPETENZA (Anno 2022)

Allegato n.12/3 al D.Lgs 118/2011

MISSIONI E PROGRAMMI \ MACROAGGREGATI	101	102	103	104	107	108	109	110	100
	Redditi da lavoro dipendente	Imposte e tasse a carico dell'ente	Acquisto di beni e servizi	Trasferimenti correnti	Interessi passivi	Altre spese per redditi da capitale	Rimborsi e poste correttive delle entrate	Altre spese correnti	Totale
04 MISSIONE 4 - Istruzione e diritto allo studio									
01 Istruzione prescolastica	0,00	0,00	0,00	0,00	0,00	0,00	0,00	0,00	0,00
02 Altri ordini di istruzione non universitaria	0,00	0,00	0,00	0,00	0,00	0,00	0,00	0,00	0,00
04 Istruzione universitaria	0,00	0,00	0,00	0,00	0,00	0,00	0,00	0,00	0,00
05 Istruzione tecnica superiore	0,00	0,00	0,00	0,00	0,00	0,00	0,00	0,00	0,00
06 Servizi ausiliari all'istruzione	0,00	0,00	0,00	0,00	0,00	0,00	0,00	0,00	0,00
07 Diritto allo studio	0,00	0,00	0,00	0,00	0,00	0,00	0,00	0,00	0,00
TOTALE MISSIONE 4 - Istruzione e diritto allo studio	0,00	0,00	0,00	0,00	0,00	0,00	0,00	0,00	0,00
05 MISSIONE 5 - Tutela e valorizzazione dei beni e delle attività culturali									
01 Valorizzazione dei beni di interesse storico	0,00	0,00	0,00	0,00	0,00	0,00	0,00	0,00	0,00
02 Attività culturali e interventi diversi nel settore culturale	0,00	0,00	0,00	0,00	0,00	0,00	0,00	0,00	0,00
TOTALE MISSIONE 5 - Tutela e valorizzazione dei beni e delle attività culturali	0,00	0,00	0,00	0,00	0,00	0,00	0,00	0,00	0,00
06 MISSIONE 6 - Politiche giovanili, sport e tempo libero									
01 Sport e tempo libero	0,00	0,00	0,00	0,00	0,00	0,00	0,00	0,00	0,00
02 Giovani	0,00	0,00	0,00	0,00	0,00	0,00	0,00	0,00	0,00
TOTALE MISSIONE 6 - Politiche giovanili, sport e tempo libero	0,00	0,00	0,00	0,00	0,00	0,00	0,00	0,00	0,00
07 MISSIONE 7 - Turismo									
01 Sviluppo e la valorizzazione del turismo	0,00	0,00	0,00	0,00	0,00	0,00	0,00	0,00	0,00
TOTALE MISSIONE 7 - Turismo	0,00	0,00	0,00	0,00	0,00	0,00	0,00	0,00	0,00
08 MISSIONE 8 - Assetto del territorio ed edilizia abitativa									
01 Urbanistica e assetto del territorio	0,00	0,00	0,00	0,00	0,00	0,00	0,00	0,00	0,00

**ALLEGATO I - SPESE PER MISSIONI, PROGRAMMI E MACROAGGREGATI
SPESE CORRENTI - PREVISIONI DI COMPETENZA (Anno 2022)**

Allegato n.12/3 al D.Lgs 118/2011

MISSIONI E PROGRAMMI \ MACROAGGREGATI	101	102	103	104	107	108	109	110	Totale
Redditi da lavoro dipendente	Imposte e tasse a carico dell'ente	Acquisto di beni e servizi	Trasferimenti correnti	Interessi passivi	Altre spese per redditi da capitale	Rimborsi e poste correttive delle entrate	Altre spese correnti	Totale	
02 Edilizia residenziale pubblica e locale e piani di edilizia economico-popolare TOTALE MISSIONE 8 - Assetto del territorio ed edilizia abitativa	0,00 0,00	0,00 0,00	0,00 0,00	0,00 0,00	0,00 0,00	0,00 0,00	0,00 0,00	0,00 0,00	0,00 0,00
09 MISSIONE 9 - Sviluppo sostenibile e tutela del territorio e dell'ambiente									
01 Difesa del suolo	0,00	0,00	0,00	0,00	0,00	0,00	0,00	0,00	0,00
02 Tutela, valorizzazione e recupero ambientale	0,00	0,00	0,00	0,00	0,00	0,00	0,00	0,00	0,00
03 Rifiuti	0,00	0,00	0,00	0,00	0,00	0,00	0,00	0,00	0,00
04 Servizio idrico integrato	0,00	0,00	0,00	0,00	0,00	0,00	0,00	0,00	0,00
05 Aree protette, parchi naturali, protezione naturalistica e forestazione	0,00	0,00	0,00	0,00	0,00	0,00	0,00	0,00	0,00
06 Tutela e valorizzazione delle risorse idriche	0,00	0,00	0,00	0,00	0,00	0,00	0,00	0,00	0,00
07 Sviluppo sostenibile territorio montano piccoli Comuni	0,00	0,00	0,00	0,00	0,00	0,00	0,00	0,00	0,00
08 Qualità dell'aria e riduzione dell'inquinamento	0,00	0,00	0,00	0,00	0,00	0,00	0,00	0,00	0,00
TOTALE MISSIONE 9 - Sviluppo sostenibile e tutela del territorio e dell'ambiente	0,00	0,00	0,00	0,00	0,00	0,00	0,00	0,00	0,00
10 MISSIONE 10 - Trasporti e diritto alla mobilità									
01 Trasporto ferroviario	0,00	0,00	0,00	0,00	0,00	0,00	0,00	0,00	0,00
02 Trasporto pubblico locale	0,00	0,00	0,00	0,00	0,00	0,00	0,00	0,00	0,00
03 Trasporto per vie d'acqua	0,00	0,00	0,00	0,00	0,00	0,00	0,00	0,00	0,00
04 Altre modalità di trasporto	0,00	0,00	0,00	0,00	0,00	0,00	0,00	0,00	0,00
05 Viabilità e infrastrutture stradali	0,00	0,00	0,00	0,00	0,00	0,00	0,00	0,00	0,00
TOTALE MISSIONE 10 - Trasporti e diritto alla mobilità	0,00	0,00	0,00	0,00	0,00	0,00	0,00	0,00	0,00
11 MISSIONE 11 - Soccorso civile									
01 Sistema di protezione civile	0,00	0,00	0,00	0,00	0,00	0,00	0,00	0,00	0,00

ALLEGATO I - SPESE PER MISSIONI, PROGRAMMI E MACROAGGREGATI
SPESE CORRENTI - PREVISIONI DI COMPETENZA (Anno 2022)

Allegato n.12/3 al D.Lgs 118/2011

MISSIONI E PROGRAMMI \ MACROAGGREGATI	101	102	103	104	107	108	109	110	Totale
Redditi da lavoro dipendente	Imposte e tasse a carico dell'ente	Acquisto di beni e servizi	Trasferimenti correnti	Interessi passivi	Altre spese per redditi da capitale	Rimborsi e poste correttive delle entrate	Altre spese correnti	Totale	
02 Interventi a seguito di calamità naturali	0,00	0,00	0,00	0,00	0,00	0,00	0,00	0,00	0,00
TOTALE MISSIONE 11 - Soccorso civile	0,00	0,00	0,00	0,00	0,00	0,00	0,00	0,00	0,00
12 MISSIONE 12 - Diritti sociali, politiche sociali e famiglia									
01 Interventi per l'infanzia e i minori e per asili nido	261.645,43	18.411,56	510.292,40	113.000,00	0,00	0,00	0,00	0,00	903.349,39
02 Interventi per la disabilità	660.346,84	45.061,69	1.583.037,35	253.280,00	0,00	0,00	0,00	0,00	2.541.725,88
03 Interventi per gli anziani	0,00	0,00	558.967,73	98.950,00	0,00	0,00	0,00	0,00	657.917,73
04 Interventi per i soggetti a rischio di esclusione sociale	326.402,66	26.245,82	666.497,00	363.800,00	0,00	0,00	0,00	0,00	1.382.945,48
05 Interventi per le famiglie	0,00	0,00	131.362,66	89.200,00	0,00	0,00	0,00	0,00	220.562,66
06 Interventi per il diritto alla casa	0,00	0,00	0,00	0,00	0,00	0,00	0,00	0,00	0,00
07 Programmazione e governo della rete dei servizi sociosanitari e sociali	0,00	0,00	0,00	0,00	0,00	0,00	0,00	0,00	0,00
08 Cooperazione e associazionismo	0,00	0,00	0,00	0,00	0,00	0,00	0,00	0,00	0,00
09 Servizio necroscopico e cimiteriale	0,00	0,00	0,00	0,00	0,00	0,00	0,00	0,00	0,00
TOTALE MISSIONE 12 - Diritti sociali, politiche sociali e famiglia	1.248.394,93	89.719,07	3.450.157,14	918.230,00	0,00	0,00	0,00	0,00	5.706.501,14
13 MISSIONE 13 - Tutela della salute									
01 Servizio sanitario regionale - finanziamento ordinario corrente per la garanzia dei LEA	0,00	0,00	0,00	0,00	0,00	0,00	0,00	0,00	0,00
02 Servizio sanitario regionale - finanziamento aggiuntivo corrente per livelli di assistenza superiori ai LEA	0,00	0,00	0,00	0,00	0,00	0,00	0,00	0,00	0,00
03 Servizio sanitario regionale - finanziamento aggiuntivo corrente per la copertura dello squilibrio di bilancio corrente	0,00	0,00	0,00	0,00	0,00	0,00	0,00	0,00	0,00
04 Servizio sanitario regionale - ripiano di disavanzi sanitari relativi ad esercizi pregressi	0,00	0,00	0,00	0,00	0,00	0,00	0,00	0,00	0,00
05 Servizio sanitario regionale - Investimenti sanitari	0,00	0,00	0,00	0,00	0,00	0,00	0,00	0,00	0,00
06 Servizio sanitario regionale - restituzione maggiori gettiti SSN	0,00	0,00	0,00	0,00	0,00	0,00	0,00	0,00	0,00

ALLEGATO I - SPESE PER MISSIONI, PROGRAMMI E MACROAGGREGATI
SPESE CORRENTI - PREVISIONI DI COMPETENZA (Anno 2022)

Allegato n.12/3 al D.Lgs 118/2011

MISSIONI E PROGRAMMI \ MACROAGGREGATI	Redditi da lavoro dipendente	Imposte e tasse a carico dell'ente	Acquisto di beni e servizi	Trasferimenti correnti	Interessi passivi	Altre spese per redditi da capitale	Rimborsi e poste correttive delle entrate	Altre spese correnti	Totale
	101	102	103	104	107	108	109	110	100
07 Ulteriori spese in materia sanitaria	0,00	0,00	0,00	0,00	0,00	0,00	0,00	0,00	0,00
TOTALE MISSIONE 13 - Tutela della salute	0,00	0,00	0,00	0,00	0,00	0,00	0,00	0,00	0,00
14 MISSIONE 14 - Sviluppo economico e competitività									
01 Industria, PMI e Artigianato	0,00	0,00	0,00	0,00	0,00	0,00	0,00	0,00	0,00
02 Commercio - reti distributive - tutela dei consumatori	0,00	0,00	0,00	0,00	0,00	0,00	0,00	0,00	0,00
03 Ricerca e innovazione	0,00	0,00	0,00	0,00	0,00	0,00	0,00	0,00	0,00
04 Reti e altri servizi di pubblica utilità	0,00	0,00	0,00	0,00	0,00	0,00	0,00	0,00	0,00
TOTALE MISSIONE 14 - Sviluppo economico e competitività	0,00	0,00	0,00	0,00	0,00	0,00	0,00	0,00	0,00
15 MISSIONE 15 - Politiche per il lavoro e la formazione professionale									
01 Servizi per lo sviluppo del mercato del lavoro	0,00	0,00	0,00	0,00	0,00	0,00	0,00	0,00	0,00
02 Formazione professionale	0,00	0,00	0,00	0,00	0,00	0,00	0,00	0,00	0,00
03 Sostegno all'occupazione	0,00	0,00	0,00	0,00	0,00	0,00	0,00	0,00	0,00
TOTALE MISSIONE 15 - Politiche per il lavoro e la formazione professionale	0,00	0,00	0,00	0,00	0,00	0,00	0,00	0,00	0,00
16 MISSIONE 16 - Agricoltura, politiche agroalimentari e pesca									
01 Sviluppo del settore agricolo e del sistema agroalimentare	0,00	0,00	0,00	0,00	0,00	0,00	0,00	0,00	0,00
02 Caccia e pesca	0,00	0,00	0,00	0,00	0,00	0,00	0,00	0,00	0,00
TOTALE MISSIONE 16 - Agricoltura, politiche agroalimentari e pesca	0,00	0,00	0,00	0,00	0,00	0,00	0,00	0,00	0,00
17 MISSIONE 17 - Energia e diversificazione delle fonti energetiche									
01 Fonti energetiche	0,00	0,00	0,00	0,00	0,00	0,00	0,00	0,00	0,00
TOTALE MISSIONE 17 - Energia e diversificazione delle fonti energetiche	0,00	0,00	0,00	0,00	0,00	0,00	0,00	0,00	0,00

ALLEGATO 1 - SPESE PER MISSIONI, PROGRAMMI E MACROAGGREGATI
SPESE CORRENTI - PREVISIONI DI COMPETENZA (Anno 2022)

Allegato n.12/3 al D.Lgs 118/2011

MISSIONI E PROGRAMMI \ MACROAGGREGATI	101	102	103	104	107	108	109	110	Totale
Redditi da lavoro dipendente	Imposte e tasse a carico dell'ente	Acquisto di beni e servizi	Trasferimenti correnti	Interessi passivi	Altre spese per redditi da capitale	Rimborsi e poste correttive delle entrate	Altre spese correnti	Totale	
18 MISSIONE 18 - Relazioni con le altre autonomie territoriali e locali									
01 Relazioni finanziarie con le altre autonomie territoriali	0,00	0,00	0,00	0,00	0,00	0,00	0,00	0,00	0,00
TOTALE MISSIONE 18 - Relazioni con le altre autonomie territoriali e locali	0,00	0,00	0,00	0,00	0,00	0,00	0,00	0,00	0,00
19 MISSIONE 19 - Relazioni internazionali									
01 Relazioni internazionali e Cooperazione allo sviluppo	0,00	0,00	0,00	0,00	0,00	0,00	0,00	0,00	0,00
TOTALE MISSIONE 19 - Relazioni internazionali	0,00	0,00	0,00	0,00	0,00	0,00	0,00	0,00	0,00
20 MISSIONE 20 - Fondi e accantonamenti									
01 Fondo di riserva	0,00	0,00	0,00	0,00	0,00	0,00	0,00	0,00	30.600,00
02 Fondo crediti di dubbia esigibilità	0,00	0,00	0,00	0,00	0,00	0,00	0,00	0,00	18.340,82
03 Altri fondi	0,00	0,00	0,00	0,00	0,00	0,00	0,00	0,00	0,00
TOTALE MISSIONE 20 - Fondi e accantonamenti	0,00	0,00	0,00	0,00	0,00	0,00	0,00	48.940,82	48.940,82
50 MISSIONE 50 - Debito pubblico									
01 Quota interessi ammortamento mutui e prestiti obbligazionari	0,00	0,00	0,00	0,00	0,00	0,00	0,00	0,00	0,00
TOTALE MISSIONE 50 - Debito pubblico	0,00	0,00	0,00	0,00	0,00	0,00	0,00	0,00	0,00
60 MISSIONE 60 - Anticipazioni finanziarie									
01 Restituzione anticipazioni di tesoreria	0,00	0,00	0,00	0,00	0,00	0,00	0,00	0,00	0,00
TOTALE MISSIONE 60 - Anticipazioni finanziarie	0,00	0,00	0,00	0,00	0,00	0,00	0,00	0,00	0,00
99 MISSIONE 99 - Servizi per conto terzi									
01 Servizi per conto terzi - Partite di giro	0,00	0,00	0,00	0,00	0,00	0,00	0,00	0,00	0,00
02 Anticipazioni per il finanziamento del sistema sanitario nazionale	0,00	0,00	0,00	0,00	0,00	0,00	0,00	0,00	0,00
TOTALE MISSIONE 99 - Servizi per conto terzi	0,00	0,00	0,00	0,00	0,00	0,00	0,00	0,00	0,00

ALLEGATO I - SPESE PER MISSIONI, PROGRAMMI E MACROAGGREGATI
 SPESE CORRENTI - PREVISIONI DI COMPETENZA (Anno 2022)

Allegato n.12/3 al D.Lgs 118/2011

MISSIONI E PROGRAMMI \ MACROAGGREGATI	Redditi da lavoro dipendente	Imposte e tasse a carico dell'ente	Acquisto di beni e servizi	Trasferimenti correnti	Interessi passivi	Altre spese per redditi da capitale	Rimborsi e poste correttive delle entrate	Altre spese correnti	Totale
	101	102	103	104	107	108	109	110	100
TOTALE MACROAGGREGATI	1.882.874,03	130.225,02	3.745.011,30	918.230,00	13.000,00	0,00	52.680,00	93.787,06	6.835.807,41

ALLEGATO I - SPESE PER MISSIONI, PROGRAMMI E MACROAGGREGATI
ALLEGATO n.12/4 al D.Lgs 118/2011
SPESE IN CONTO CAPITALE E SPESE PER INCREMENTO DI ATTIVITA' FINANZIARIE - PREVISIONI DI COMPETENZA (Anno 2022)

MISSIONI E PROGRAMMI \ MACROAGGREGATI	Tributi in conto capitale a carico dell'ente	Investimenti fissi lordi e acquisto di terreni	Contributi agli investimenti	Altri Trasferimenti in conto capitale	Altre spese in conto capitale	Totale SPESE IN CONTO CAPITALE	Acquisizioni di attivita' finanziarie	Concessione crediti di breve termine	Concessione crediti di medio-lungo termine	Altre spese per incremento di attivita' finanziarie	Totale SPESE PER INCREMENTO DI ATTIVITA' FINANZIARIE
	201	202	203	204	205	200	301	302	303	304	300
01 MISSIONE 1 - Servizi istituzionali, generali e di gestione											
01 Organi istituzionali	0,00	0,00	0,00	0,00	0,00	0,00	0,00	0,00	0,00	0,00	0,00
02 Segreteria generale	0,00	0,00	0,00	0,00	0,00	0,00	0,00	0,00	0,00	0,00	0,00
03 Gestione economica, finanziaria, programmazione, provveditorato	0,00	0,00	0,00	0,00	0,00	0,00	0,00	0,00	0,00	0,00	0,00
04 Gestione delle entrate tributarie e servizi fiscali	0,00	0,00	0,00	0,00	0,00	0,00	0,00	0,00	0,00	0,00	0,00
05 Gestione dei beni demaniali e patrimoniali	0,00	0,00	0,00	0,00	0,00	0,00	0,00	0,00	0,00	0,00	0,00
06 Ufficio tecnico	0,00	0,00	0,00	0,00	0,00	0,00	0,00	0,00	0,00	0,00	0,00
07 Elezioni e consultazioni popolari - Anagrafe e stato civile	0,00	0,00	0,00	0,00	0,00	0,00	0,00	0,00	0,00	0,00	0,00
08 Statistica e sistemi informativi	0,00	0,00	0,00	0,00	0,00	0,00	0,00	0,00	0,00	0,00	0,00
09 Assistenza tecnico-amministrativa agli enti locali	0,00	0,00	0,00	0,00	0,00	0,00	0,00	0,00	0,00	0,00	0,00
10 Risorse umane	0,00	0,00	0,00	0,00	0,00	0,00	0,00	0,00	0,00	0,00	0,00
11 Altri servizi generali	0,00	0,00	0,00	0,00	0,00	0,00	0,00	0,00	0,00	0,00	0,00
12 Politica regionale unitaria per i servizi istituzionali, generali e di gestione (solo per Regioni)	0,00	0,00	0,00	0,00	0,00	0,00	0,00	0,00	0,00	0,00	0,00
TOTALE MISSIONE 1 - Servizi istituzionali, generali e di gestione	0,00	0,00	0,00	0,00	0,00	0,00	0,00	0,00	0,00	0,00	0,00
02 MISSIONE 2 - Giustizia											
01 Uffici giudiziari	0,00	0,00	0,00	0,00	0,00	0,00	0,00	0,00	0,00	0,00	0,00
02 Casa circondariale e altri servizi	0,00	0,00	0,00	0,00	0,00	0,00	0,00	0,00	0,00	0,00	0,00
TOTALE MISSIONE 2 - Giustizia	0,00	0,00	0,00	0,00	0,00	0,00	0,00	0,00	0,00	0,00	0,00
03 MISSIONE 3 - Ordine pubblico e sicurezza											
01 Polizia locale e amministrativa	0,00	0,00	0,00	0,00	0,00	0,00	0,00	0,00	0,00	0,00	0,00

**ALLEGATO I - SPESE PER MISSIONI, PROGRAMMI E MACROAGGREGATI
SPESE IN CONTO CAPITALE E SPESE PER INCREMENTO DI ATTIVITA' FINANZIARIE - PREVISIONI DI COMPETENZA (Anno 2022)**

Allegato n.12/4 al D.Lgs 118/2011

MISSIONI E PROGRAMMI \ MACROAGGREGATI	201	202	203	204	205	200	301	302	303	304	Totale
	Trabui in conto capitale a carico dell'ente	Investimenti fissi lordi e acquisto di terreni	Contributi agli investimenti	Altri Trasferimenti in conto capitale	Altre spese in conto capitale	Totale SPESE IN CONTO CAPITALE	Acquisizioni di attivita' finanziarie	Concessione crediti di breve termine	Concessione crediti di medio-lungo termine	Altre spese per incremento di attivita' finanziarie	Totale SPESE PER INCREMENTO DI ATTIVITA' FINANZIARIE
02 Sistema integrato di sicurezza urbana	0,00	0,00	0,00	0,00	0,00	0,00	0,00	0,00	0,00	0,00	0,00
TOTALE MISSIONE 3 - Ordine pubblico e sicurezza	0,00	0,00	0,00	0,00	0,00	0,00	0,00	0,00	0,00	0,00	0,00
04 MISSIONE 4 - Istruzione e diritto allo studio											
01 Istruzione prescolastica	0,00	0,00	0,00	0,00	0,00	0,00	0,00	0,00	0,00	0,00	0,00
02 Altri ordini di istruzione non universitaria	0,00	0,00	0,00	0,00	0,00	0,00	0,00	0,00	0,00	0,00	0,00
04 Istruzione universitaria	0,00	0,00	0,00	0,00	0,00	0,00	0,00	0,00	0,00	0,00	0,00
05 Istruzione tecnica superiore	0,00	0,00	0,00	0,00	0,00	0,00	0,00	0,00	0,00	0,00	0,00
06 Servizi ausiliari all'istruzione	0,00	0,00	0,00	0,00	0,00	0,00	0,00	0,00	0,00	0,00	0,00
07 Diritto allo studio	0,00	0,00	0,00	0,00	0,00	0,00	0,00	0,00	0,00	0,00	0,00
TOTALE MISSIONE 4 - Istruzione e diritto allo studio	0,00	0,00	0,00	0,00	0,00	0,00	0,00	0,00	0,00	0,00	0,00
05 MISSIONE 5 - Tutela e valorizzazione dei beni e delle attivita' culturali											
01 Valorizzazione dei beni di interesse storico	0,00	0,00	0,00	0,00	0,00	0,00	0,00	0,00	0,00	0,00	0,00
02 Attività culturali e interventi diversi nel settore culturale	0,00	0,00	0,00	0,00	0,00	0,00	0,00	0,00	0,00	0,00	0,00
TOTALE MISSIONE 5 - Tutela e valorizzazione dei beni e delle attivita' culturali	0,00	0,00	0,00	0,00	0,00	0,00	0,00	0,00	0,00	0,00	0,00
06 MISSIONE 6 - Politiche giovanili, sport e tempo libero											
01 Sport e tempo libero	0,00	0,00	0,00	0,00	0,00	0,00	0,00	0,00	0,00	0,00	0,00
02 Giovani	0,00	0,00	0,00	0,00	0,00	0,00	0,00	0,00	0,00	0,00	0,00
TOTALE MISSIONE 6 - Politiche giovanili, sport e tempo libero	0,00	0,00	0,00	0,00	0,00	0,00	0,00	0,00	0,00	0,00	0,00
07 MISSIONE 7 - Turismo											

ALLEGATO I - SPESE PER MISSIONI, PROGRAMMI E MACROAGGREGATI
Allegato n.12/4 al D.Lgs 118/2011
SPESE IN CONTO CAPITALE E SPESE PER INCREMENTO DI ATTIVITA' FINANZIARIE - PREVISIONI DI COMPETENZA (Anno 2022)

MISSIONI E PROGRAMMI / MACROAGGREGATI	Tributi in conto capitale a carico dell'ente	Investimenti fissi lordi e acquisto di terreni	Contributi agli investimenti	Altri Trasferimenti in conto capitale	Altre spese in conto capitale	Totale SPESE IN CONTO CAPITALE	Acquisizioni di attivita' finanziarie	Concessione crediti di breve termine	Concessione crediti di medio-lungo termine	Altre spese per incremento di attivita' finanziarie	Totale SPESE PER INCREMENTO DI ATTIVITA' FINANZIARIE
	201	202	203	204	205	200	301	302	303	304	300
01 Sviluppo e la valorizzazione del turismo	0,00	0,00	0,00	0,00	0,00	0,00	0,00	0,00	0,00	0,00	0,00
TOTALE MISSIONE 7 - Turismo	0,00	0,00	0,00	0,00	0,00	0,00	0,00	0,00	0,00	0,00	0,00
08 MISSIONE 8 - Assetto del territorio ed edilizia abitativa											
01 Urbanistica e assetto del territorio	0,00	0,00	0,00	0,00	0,00	0,00	0,00	0,00	0,00	0,00	0,00
02 Edilizia residenziale pubblica e locale e piani di edilizia economico-popolare	0,00	0,00	0,00	0,00	0,00	0,00	0,00	0,00	0,00	0,00	0,00
TOTALE MISSIONE 8 - Assetto del territorio ed edilizia abitativa	0,00	0,00	0,00	0,00	0,00	0,00	0,00	0,00	0,00	0,00	0,00
09 MISSIONE 9 - Sviluppo sostenibile e tutela del territorio e dell'ambiente											
01 Difesa del suolo	0,00	0,00	0,00	0,00	0,00	0,00	0,00	0,00	0,00	0,00	0,00
02 Tutela, valorizzazione e recupero ambientale	0,00	0,00	0,00	0,00	0,00	0,00	0,00	0,00	0,00	0,00	0,00
03 Rifiuti	0,00	0,00	0,00	0,00	0,00	0,00	0,00	0,00	0,00	0,00	0,00
04 Servizio idrico integrato	0,00	0,00	0,00	0,00	0,00	0,00	0,00	0,00	0,00	0,00	0,00
05 Aree protette, parchi naturali, protezione naturalistica e forestazione	0,00	0,00	0,00	0,00	0,00	0,00	0,00	0,00	0,00	0,00	0,00
06 Tutela e valorizzazione delle risorse idriche	0,00	0,00	0,00	0,00	0,00	0,00	0,00	0,00	0,00	0,00	0,00
07 Sviluppo sostenibile territorio montano piccoli Comuni	0,00	0,00	0,00	0,00	0,00	0,00	0,00	0,00	0,00	0,00	0,00
08 Qualità dell'aria e riduzione dell'inquinamento	0,00	0,00	0,00	0,00	0,00	0,00	0,00	0,00	0,00	0,00	0,00
TOTALE MISSIONE 9 - Sviluppo sostenibile e tutela del territorio e dell'ambiente	0,00	0,00	0,00	0,00	0,00	0,00	0,00	0,00	0,00	0,00	0,00
10 MISSIONE 10 - Trasporti e diritto alla mobilità											
01 Trasporto ferroviario	0,00	0,00	0,00	0,00	0,00	0,00	0,00	0,00	0,00	0,00	0,00
02 Trasporto pubblico locale	0,00	0,00	0,00	0,00	0,00	0,00	0,00	0,00	0,00	0,00	0,00

**ALLEGATO 1 - SPESE PER MISSIONI, PROGRAMMI E MACROAGGREGATI
SPESE IN CONTO CAPITALE E SPESE PER INCREMENTO DI ATTIVITA' FINANZIARIE - PREVISIONI DI COMPETENZA (Anno 2022)**

Allegato n.12/4 al D.Lgs 118/2011

MISSIONI E PROGRAMMI \ MACROAGGREGATI	Tributi in conto capitale a carico dell'ente	Investimenti fissi lordi e acquisto di terreni	Contributi agli investimenti	Altri Trasferimenti in conto capitale	Altre spese in conto capitale	Totale SPESE IN CONTO CAPITALE	Acquisizioni di attivita' finanziarie	Concessione crediti di breve termine	Concessione crediti di medio-lungo termine	Altre spese per incremento di attivita' finanziarie	Totale SPESE PER INCREMENTO DI ATTIVITA' FINANZIARIE
	201	202	203	204	205	200	301	302	303	304	300
03 Trasporto per vie d'acqua	0,00	0,00	0,00	0,00	0,00	0,00	0,00	0,00	0,00	0,00	0,00
04 Altre modalita di trasporto	0,00	0,00	0,00	0,00	0,00	0,00	0,00	0,00	0,00	0,00	0,00
05 Viabilita e infrastrutture stradali	0,00	0,00	0,00	0,00	0,00	0,00	0,00	0,00	0,00	0,00	0,00
TOTALE MISSIONE 10 - Trasporti e diritto alla mobilita	0,00	0,00	0,00	0,00	0,00	0,00	0,00	0,00	0,00	0,00	0,00
11 MISSIONE 11 - Soccorso civile											
01 Sistema di protezione civile	0,00	0,00	0,00	0,00	0,00	0,00	0,00	0,00	0,00	0,00	0,00
02 Interventi a seguito di calamita naturali	0,00	0,00	0,00	0,00	0,00	0,00	0,00	0,00	0,00	0,00	0,00
TOTALE MISSIONE 11 - Soccorso civile	0,00	0,00	0,00	0,00	0,00	0,00	0,00	0,00	0,00	0,00	0,00
12 MISSIONE 12 - Diritti sociali, politiche sociali e famiglia											
01 Interventi per l'infanzia e i minori e per asili nido	0,00	0,00	0,00	0,00	0,00	0,00	0,00	0,00	0,00	0,00	0,00
02 Interventi per la disabilita	0,00	0,00	0,00	0,00	0,00	0,00	0,00	0,00	0,00	0,00	0,00
03 Interventi per gli anziani	0,00	0,00	0,00	0,00	0,00	0,00	0,00	0,00	0,00	0,00	0,00
04 Interventi per i soggetti a rischio di esclusione sociale	0,00	800,00	0,00	0,00	0,00	800,00	0,00	0,00	0,00	0,00	0,00
05 Interventi per le famiglie	0,00	0,00	0,00	0,00	0,00	0,00	0,00	0,00	0,00	0,00	0,00
06 Interventi per il diritto alla casa	0,00	0,00	0,00	0,00	0,00	0,00	0,00	0,00	0,00	0,00	0,00
07 Programmazione e governo della rete dei servizi socio-sanitari e sociali	0,00	0,00	0,00	0,00	0,00	0,00	0,00	0,00	0,00	0,00	0,00
08 Cooperazione e associazionismo	0,00	0,00	0,00	0,00	0,00	0,00	0,00	0,00	0,00	0,00	0,00
09 Servizio necroscopico e cimiteriale	0,00	0,00	0,00	0,00	0,00	0,00	0,00	0,00	0,00	0,00	0,00
TOTALE MISSIONE 12 - Diritti sociali, politiche sociali e famiglia	0,00	800,00	0,00	0,00	0,00	800,00	0,00	0,00	0,00	0,00	0,00
13 MISSIONE 13 - Tutela della salute											

ALLEGATO I - SPESE PER MISSIONI, PROGRAMMI E MACROAGGREGATI
ALLEGATO n.12/4 al D.Lgs 118/2011
SPESE IN CONTO CAPITALE E SPESE PER INCREMENTO DI ATTIVITA' FINANZIARIE - PREVISIONI DI COMPETENZA (Anno 2022)

MISSIONI E PROGRAMMI \ MACROAGGREGATI	Tributi in conto capitale a carico dell'ente	Investimenti fissi lordi e acquisto di terreni	Contributi agli investimenti	Altri Trasferimenti in conto capitale	Altre spese in conto capitale	Totale SPESE IN CONTO CAPITALE	Acquisizioni di attivita' finanziarie	Concessione crediti di breve termine	Concessione crediti di medio-lungo termine	Altre spese per incremento di attivita' finanziarie	Totale SPESE PER INCREMENTO DI ATTIVITA' FINANZIARIE
	201	202	203	204	205	200	301	302	303	304	300
04 Servizio sanitario regionale - ripiano di disavanzi sanitari relativi ad esercizi pregressi	0,00	0,00	0,00	0,00	0,00	0,00	0,00	0,00	0,00	0,00	0,00
05 Servizio sanitario regionale - Investimenti sanitari	0,00	0,00	0,00	0,00	0,00	0,00	0,00	0,00	0,00	0,00	0,00
07 Ulteriori spese in materia sanitaria	0,00	0,00	0,00	0,00	0,00	0,00	0,00	0,00	0,00	0,00	0,00
TOTALE MISSIONE 13 - Tutela della salute	0,00	0,00	0,00	0,00	0,00	0,00	0,00	0,00	0,00	0,00	0,00
14 MISSIONE 14 - Sviluppo economico e competitivita'											
01 Industria, PMI e Artigianato	0,00	0,00	0,00	0,00	0,00	0,00	0,00	0,00	0,00	0,00	0,00
02 Commercio - reti distributive - tutela dei consumatori	0,00	0,00	0,00	0,00	0,00	0,00	0,00	0,00	0,00	0,00	0,00
03 Ricerca e innovazione	0,00	0,00	0,00	0,00	0,00	0,00	0,00	0,00	0,00	0,00	0,00
04 Reti e altri servizi di pubblica utilita'	0,00	0,00	0,00	0,00	0,00	0,00	0,00	0,00	0,00	0,00	0,00
TOTALE MISSIONE 14 - Sviluppo economico e competitivita'	0,00	0,00	0,00	0,00	0,00	0,00	0,00	0,00	0,00	0,00	0,00
15 MISSIONE 15 - Politiche per il lavoro e la formazione professionale											
01 Servizi per lo sviluppo del mercato del lavoro	0,00	0,00	0,00	0,00	0,00	0,00	0,00	0,00	0,00	0,00	0,00
02 Formazione professionale	0,00	0,00	0,00	0,00	0,00	0,00	0,00	0,00	0,00	0,00	0,00
03 Sostegno all'occupazione	0,00	0,00	0,00	0,00	0,00	0,00	0,00	0,00	0,00	0,00	0,00
TOTALE MISSIONE 15 - Politiche per il lavoro e la formazione professionale	0,00	0,00	0,00	0,00	0,00	0,00	0,00	0,00	0,00	0,00	0,00
16 MISSIONE 16 - Agricoltura, politiche agroalimentari e pesca											
01 Sviluppo del settore agricolo e del sistema agroalimentare	0,00	0,00	0,00	0,00	0,00	0,00	0,00	0,00	0,00	0,00	0,00
02 Caccia e pesca	0,00	0,00	0,00	0,00	0,00	0,00	0,00	0,00	0,00	0,00	0,00
TOTALE MISSIONE 16 - Agricoltura, politiche agroalimentari e pesca	0,00	0,00	0,00	0,00	0,00	0,00	0,00	0,00	0,00	0,00	0,00

ALLEGATO I - SPESE PER MISSIONI, PROGRAMMI E MACROAGGREGATI
Allegato n.12/4 al D.Lgs 118/2011
SPESE IN CONTO CAPITALE E SPESE PER INCREMENTO DI ATTIVITA' FINANZIARIE - PREVISIONI DI COMPETENZA (Anno 2022)

MISSIONI E PROGRAMMI \ MACROAGGREGATI	Tributi in conto capitale a carico dell'ente	Investimenti fissi lordi e acquisto di terreni	Contributi agli investimenti	Altri Trasferimenti in conto capitale	Altre spese in conto capitale	Totale SPESE IN CONTO CAPITALE	Acquisizioni di attivita' finanziarie	Concessione crediti di breve termine	Concessione crediti di medio-lungo termine	Altre spese per incremento di attivita' finanziarie	Totale SPESE PER INCREMENTO DI ATTIVITA' FINANZIARIE
	201	202	203	204	205	200	301	302	303	304	300
17 MISSIONE 17 - Energia e diversificazione delle fonti energetiche											
01 Fonti energetiche	0,00	0,00	0,00	0,00	0,00	0,00	0,00	0,00	0,00	0,00	0,00
TOTALE MISSIONE 17 - Energia e diversificazione delle fonti energetiche	0,00	0,00	0,00	0,00	0,00	0,00	0,00	0,00	0,00	0,00	0,00
18 MISSIONE 18 - Relazioni con le altre autonomie territoriali e locali											
01 Relazioni finanziarie con le altre autonomie territoriali	0,00	0,00	0,00	0,00	0,00	0,00	0,00	0,00	0,00	0,00	0,00
TOTALE MISSIONE 18 - Relazioni con le altre autonomie territoriali e locali	0,00	0,00	0,00	0,00	0,00	0,00	0,00	0,00	0,00	0,00	0,00
19 MISSIONE 19 - Relazioni internazionali											
01 Relazioni internazionali e Cooperazione allo sviluppo	0,00	0,00	0,00	0,00	0,00	0,00	0,00	0,00	0,00	0,00	0,00
TOTALE MISSIONE 19 - Relazioni internazionali	0,00	0,00	0,00	0,00	0,00	0,00	0,00	0,00	0,00	0,00	0,00
20 MISSIONE 20 - Fondi e accantonamenti											
01 Fondo di riserva	0,00	0,00	0,00	0,00	0,00	0,00	0,00	0,00	0,00	0,00	0,00
03 Altri fondi	0,00	0,00	0,00	0,00	0,00	0,00	0,00	0,00	0,00	0,00	0,00
TOTALE MISSIONE 20 - Fondi e accantonamenti	0,00	0,00	0,00	0,00	0,00	0,00	0,00	0,00	0,00	0,00	0,00
TOTALE MACROAGGREGATI	0,00	800,00	0,00	0,00	0,00	800,00	0,00	0,00	0,00	0,00	0,00

ALLEGATO I - SPESE PER MISSIONI, PROGRAMMI E MACROAGGREGATI
SPESE PER RIMBORSO DI PRESTITI - PREVISIONI DI COMPETENZA (Anno 2022)

Allegato n.12/5 al D.Lgs 118/2011

MISSIONI E PROGRAMMI \ MACROAGGREGATI	Rimborso di titoli obbligazionari	Rimborso prestiti a breve termine	Rimborso mutui e altri finanziamenti a medio lungo termine	Rimborso di altre forme di indebitamento	Fondi per rimborso prestiti	Totale
	401	402	403	404	405	400
50 MISSIONE 50 - Debito pubblico						
02 Quota capitale ammortamento mutui e prestiti obbligazionari	0,00	0,00	0,00	0,00	0,00	0,00
TOTALE MISSIONE 50 - Debito pubblico	0,00	0,00	0,00	0,00	0,00	0,00

MISSIONI E PROGRAMMI \ MACROAGGREGATI	Uscite per partite di giro	Uscite per conto terzi	Totale
	701	702	700
99 MISSIONE 99 - Servizi per conto terzi			
01 Servizi per conto terzi - Partite di giro	957.500,00	0,00	957.500,00
02 Anticipazioni per il finanziamento del sistema sanitario nazionale	0,00	0,00	0,00
TOTALE MISSIONE 99 - Servizi per conto terzi	957.500,00	0,00	957.500,00

**ALLEGATO I - SPESE PER MISSIONI, PROGRAMMI E MACROAGGREGATI
SPESE CORRENTI - PREVISIONI DI COMPETENZA (Anno 2023)**

Allegato n.12/3 al D.L.gs 118/2011

MISSIONI E PROGRAMMI \ MACROAGGREGATI	101	102	103	104	107	108	109	110	Totale
	Redditi da lavoro dipendente	Imposte e tasse a carico dell'ente	Acquisto di beni e servizi	Trasferimenti correnti	Interessi passivi	Altre spese per redditi da capitale	Rimborsi e poste correttive delle entrate	Altre spese correnti	
01 MISSIONE 1 - Servizi istituzionali, generali e di gestione									100
01 Organi istituzionali	12.380,00	850,00	5.553,20	0,00	0,00	0,00	52.680,00	0,00	71.463,20
02 Segreteria generale	0,00	0,00	0,00	0,00	0,00	0,00	0,00	0,00	0,00
03 Gestione economica, finanziaria, programmazione, provveditorato	0,00	0,00	0,00	0,00	13.000,00	0,00	0,00	0,00	13.000,00
04 Gestione delle entrate tributarie e servizi fiscali	0,00	0,00	0,00	0,00	0,00	0,00	0,00	0,00	0,00
05 Gestione dei beni demaniali e patrimoniali	0,00	0,00	0,00	0,00	0,00	0,00	0,00	0,00	0,00
06 Ufficio tecnico	0,00	0,00	0,00	0,00	0,00	0,00	0,00	0,00	0,00
07 Elezioni e consultazioni popolari - Anagrafe e stato civile	0,00	0,00	0,00	0,00	0,00	0,00	0,00	0,00	0,00
08 Statistica e sistemi informativi	0,00	0,00	0,00	0,00	0,00	0,00	0,00	0,00	0,00
09 Assistenza tecnico-amministrativa agli enti locali	0,00	0,00	0,00	0,00	0,00	0,00	0,00	0,00	0,00
10 Risorse umane	31.500,00	0,00	0,00	0,00	0,00	0,00	0,00	0,00	31.500,00
11 Altri servizi generali	590.599,10	39.655,95	290.030,96	0,00	0,00	0,00	0,00	44.846,24	965.132,25
12 Politica regionale unitaria per i servizi istituzionali, generali e di gestione (solo per Regioni)	0,00	0,00	0,00	0,00	0,00	0,00	0,00	0,00	0,00
TOTALE MISSIONE 1 - Servizi istituzionali, generali e di gestione	634.479,10	40.505,95	295.584,16	0,00	13.000,00	0,00	52.680,00	44.846,24	1.081.095,45
02 MISSIONE 2 - Giustizia									
01 Uffici giudiziari	0,00	0,00	0,00	0,00	0,00	0,00	0,00	0,00	0,00
02 Casa circondariale e altri servizi	0,00	0,00	0,00	0,00	0,00	0,00	0,00	0,00	0,00
TOTALE MISSIONE 2 - Giustizia	0,00	0,00	0,00	0,00	0,00	0,00	0,00	0,00	0,00
03 MISSIONE 3 - Ordine pubblico e sicurezza									
01 Polizia locale e amministrativa	0,00	0,00	0,00	0,00	0,00	0,00	0,00	0,00	0,00
02 Sistema integrato di sicurezza urbana	0,00	0,00	0,00	0,00	0,00	0,00	0,00	0,00	0,00
TOTALE MISSIONE 3 - Ordine pubblico e sicurezza	0,00	0,00	0,00	0,00	0,00	0,00	0,00	0,00	0,00

ALLEGATO I - SPESE PER MISSIONI, PROGRAMMI E MACROAGGREGATI
SPESE CORRENTI - PREVISIONI DI COMPETENZA (Anno 2023)

Allegato n.12/3 al D.Lgs 118/2011

MISSIONI E PROGRAMMI \ MACROAGGREGATI	Redditi da lavoro dipendente	Imposte e tasse a carico dell'ente	Acquisto di beni e servizi	Trasferimenti correnti	Interessi passivi	Altre spese per redditi da capitale	Rimborsi e poste correttive delle entrate	Altre spese correnti	Totale
	101	102	103	104	107	108	109	110	100
04 MISSIONE 4 - Istruzione e diritto allo studio									
01 Istruzione prescolastica	0,00	0,00	0,00	0,00	0,00	0,00	0,00	0,00	0,00
02 Altri ordini di istruzione non universitaria	0,00	0,00	0,00	0,00	0,00	0,00	0,00	0,00	0,00
04 Istruzione universitaria	0,00	0,00	0,00	0,00	0,00	0,00	0,00	0,00	0,00
05 Istruzione tecnica superiore	0,00	0,00	0,00	0,00	0,00	0,00	0,00	0,00	0,00
06 Servizi ausiliari all'istruzione	0,00	0,00	0,00	0,00	0,00	0,00	0,00	0,00	0,00
07 Diritto allo studio	0,00	0,00	0,00	0,00	0,00	0,00	0,00	0,00	0,00
TOTALE MISSIONE 4 - Istruzione e diritto allo studio	0,00	0,00	0,00	0,00	0,00	0,00	0,00	0,00	0,00
05 MISSIONE 5 - Tutela e valorizzazione dei beni e delle attività culturali									
01 Valorizzazione dei beni di interesse storico	0,00	0,00	0,00	0,00	0,00	0,00	0,00	0,00	0,00
02 Attività culturali e interventi diversi nel settore culturale	0,00	0,00	0,00	0,00	0,00	0,00	0,00	0,00	0,00
TOTALE MISSIONE 5 - Tutela e valorizzazione dei beni e delle attività culturali	0,00	0,00	0,00	0,00	0,00	0,00	0,00	0,00	0,00
06 MISSIONE 6 - Politiche giovanili, sport e tempo libero									
01 Sport e tempo libero	0,00	0,00	0,00	0,00	0,00	0,00	0,00	0,00	0,00
02 Giovani	0,00	0,00	0,00	0,00	0,00	0,00	0,00	0,00	0,00
TOTALE MISSIONE 6 - Politiche giovanili, sport e tempo libero	0,00	0,00	0,00	0,00	0,00	0,00	0,00	0,00	0,00
07 MISSIONE 7 - Turismo									
01 Sviluppo e la valorizzazione del turismo	0,00	0,00	0,00	0,00	0,00	0,00	0,00	0,00	0,00
TOTALE MISSIONE 7 - Turismo	0,00	0,00	0,00	0,00	0,00	0,00	0,00	0,00	0,00
08 MISSIONE 8 - Assetto del territorio ed edilizia abitativa									
01 Urbanistica e assetto del territorio	0,00	0,00	0,00	0,00	0,00	0,00	0,00	0,00	0,00

ALLEGATO I - SPESE PER MISSIONI, PROGRAMMI E MACROAGGREGATI
SPESE CORRENTI - PREVISIONI DI COMPETENZA (Anno 2023)

Allegato n.12/3 al D.Lgs 118/2011

MISSIONI E PROGRAMMI \ MACROAGGREGATI	101	102	103	104	107	108	109	110	Totale
Redditi da lavoro dipendente	Imposte e tasse a carico dell'ente	Acquisto di beni e servizi	Trasferimenti correnti	Interessi passivi	Altre spese per redditi da capitale	Rimborsi e poste correttive delle entrate	Altre spese correnti		
02 Edilizia residenziale pubblica e locale e piani di edilizia economico-popolare TOTALE MISSIONE 8 - Assetto del territorio ed edilizia abitativa	0,00 0,00	0,00 0,00	0,00 0,00	0,00 0,00	0,00 0,00	0,00 0,00	0,00 0,00	0,00 0,00	0,00 0,00
09 MISSIONE 9 - Sviluppo sostenibile e tutela del territorio e dell'ambiente									
01 Difesa del suolo	0,00	0,00	0,00	0,00	0,00	0,00	0,00	0,00	0,00
02 Tutela, valorizzazione e recupero ambientale	0,00	0,00	0,00	0,00	0,00	0,00	0,00	0,00	0,00
03 Rifiuti	0,00	0,00	0,00	0,00	0,00	0,00	0,00	0,00	0,00
04 Servizio idrico integrato	0,00	0,00	0,00	0,00	0,00	0,00	0,00	0,00	0,00
05 Aree protette, parchi naturali, protezione naturalistica e forestazione	0,00	0,00	0,00	0,00	0,00	0,00	0,00	0,00	0,00
06 Tutela e valorizzazione delle risorse idriche	0,00	0,00	0,00	0,00	0,00	0,00	0,00	0,00	0,00
07 Sviluppo sostenibile territorio montano piccoli Comuni	0,00	0,00	0,00	0,00	0,00	0,00	0,00	0,00	0,00
08 Qualità dell'aria e riduzione dell'inquinamento	0,00	0,00	0,00	0,00	0,00	0,00	0,00	0,00	0,00
TOTALE MISSIONE 9 - Sviluppo sostenibile e tutela del territorio e dell'ambiente	0,00	0,00	0,00	0,00	0,00	0,00	0,00	0,00	0,00
10 MISSIONE 10 - Trasporti e diritto alla mobilità									
01 Trasporto ferroviario	0,00	0,00	0,00	0,00	0,00	0,00	0,00	0,00	0,00
02 Trasporto pubblico locale	0,00	0,00	0,00	0,00	0,00	0,00	0,00	0,00	0,00
03 Trasporto per vie d'acqua	0,00	0,00	0,00	0,00	0,00	0,00	0,00	0,00	0,00
04 Altre modalità di trasporto	0,00	0,00	0,00	0,00	0,00	0,00	0,00	0,00	0,00
05 Viabilità e infrastrutture stradali	0,00	0,00	0,00	0,00	0,00	0,00	0,00	0,00	0,00
TOTALE MISSIONE 10 - Trasporti e diritto alla mobilità	0,00	0,00	0,00	0,00	0,00	0,00	0,00	0,00	0,00
11 MISSIONE 11 - Soccorso civile									
01 Sistema di protezione civile	0,00	0,00	0,00	0,00	0,00	0,00	0,00	0,00	0,00

ALLEGATO I - SPESE PER MISSIONI, PROGRAMMI E MACROAGGREGATI
SPESE CORRENTI - PREVISIONI DI COMPETENZA (Anno 2023)

Allegato n.12/3 al D.Lgs 118/2011

MISSIONI E PROGRAMMI \ MACROAGGREGATI	101	102	103	104	107	108	109	110	Totale
Redditi da lavoro dipendente	Imposte e tasse a carico dell'ente	Acquisto di beni e servizi	Trasferimenti correnti	Interessi passivi e	Altre spese per redditi da capitale	Rimborsi e poste correttive delle entrate	Altre spese correnti	Totale	
02 Interventi a seguito di calamità naturali	0,00	0,00	0,00	0,00	0,00	0,00	0,00	0,00	0,00
TOTALE MISSIONE 11 - Soccorso civile	0,00	0,00	0,00	0,00	0,00	0,00	0,00	0,00	0,00
12 MISSIONE 12 - Diritti sociali, politiche sociali e famiglia									
01 Interventi per l'infanzia e i minori e per asili nido	261.645,43	18.411,56	498.257,40	113.000,00	0,00	0,00	0,00	0,00	891.314,39
02 Interventi per la disabilità	660.346,84	45.061,69	1.593.037,35	253.280,00	0,00	0,00	0,00	0,00	2.551.725,88
03 Interventi per gli anziani	0,00	0,00	558.967,73	98.950,00	0,00	0,00	0,00	0,00	657.917,73
04 Interventi per i soggetti a rischio di esclusione sociale	326.402,66	26.245,82	669.497,00	363.800,00	0,00	0,00	0,00	0,00	1.385.945,48
05 Interventi per le famiglie	0,00	0,00	131.362,66	80.000,00	0,00	0,00	0,00	0,00	211.362,66
06 Interventi per il diritto alla casa	0,00	0,00	0,00	0,00	0,00	0,00	0,00	0,00	0,00
07 Programmazione e governo della rete dei servizi sociosanitari e sociali	0,00	0,00	0,00	0,00	0,00	0,00	0,00	0,00	0,00
08 Cooperazione e associazionismo	0,00	0,00	0,00	0,00	0,00	0,00	0,00	0,00	0,00
09 Servizio necroscopico e cimiteriale	0,00	0,00	0,00	0,00	0,00	0,00	0,00	0,00	0,00
TOTALE MISSIONE 12 - Diritti sociali, politiche sociali e famiglia	1.248.394,93	89.719,07	3.451.122,14	909.030,00	0,00	0,00	0,00	0,00	5.698.266,14
13 MISSIONE 13 - Tutela della salute									
01 Servizio sanitario regionale - finanziamento ordinario corrente per la garanzia dei LEA	0,00	0,00	0,00	0,00	0,00	0,00	0,00	0,00	0,00
02 Servizio sanitario regionale - finanziamento aggiuntivo corrente per livelli di assistenza superiori ai LEA	0,00	0,00	0,00	0,00	0,00	0,00	0,00	0,00	0,00
03 Servizio sanitario regionale - finanziamento aggiuntivo corrente per la copertura dello squilibrio di bilancio corrente	0,00	0,00	0,00	0,00	0,00	0,00	0,00	0,00	0,00
04 Servizio sanitario regionale - ripiano di disavanzi sanitari relativi ad esercizi pregressi	0,00	0,00	0,00	0,00	0,00	0,00	0,00	0,00	0,00
05 Servizio sanitario regionale - Investimenti sanitari	0,00	0,00	0,00	0,00	0,00	0,00	0,00	0,00	0,00
06 Servizio sanitario regionale - restituzione maggiori gettiti SSN	0,00	0,00	0,00	0,00	0,00	0,00	0,00	0,00	0,00

**ALLEGATO I - SPESE PER MISSIONI, PROGRAMMI E MACROAGGREGATI
SPESE CORRENTI - PREVISIONI DI COMPETENZA (Anno 2023)**

Allegato n.12/3 al D.L.gs 118/2011

MISSIONI E PROGRAMMI \ MACROAGGREGATI	101	102	103	104	107	108	109	110	Totale
Redditi da lavoro dipendente	Imposte e tasse a carico dell'ente	Acquisto di beni e servizi	Trasferimenti correnti	Interessi passivi	Altre spese per redditi da capitale	Rimborsi e poste correttive delle entrate	Altre spese correnti	Totale	
07 Ulteriori spese in materia sanitaria	0,00	0,00	0,00	0,00	0,00	0,00	0,00	0,00	0,00
TOTALE MISSIONE 13 - Tutela della salute	0,00	0,00	0,00	0,00	0,00	0,00	0,00	0,00	0,00
14 MISSIONE 14 - Sviluppo economico e competitività									
01 Industria, PMI e Artigianato	0,00	0,00	0,00	0,00	0,00	0,00	0,00	0,00	0,00
02 Commercio - reti distributive - tutela dei consumatori	0,00	0,00	0,00	0,00	0,00	0,00	0,00	0,00	0,00
03 Ricerca e innovazione	0,00	0,00	0,00	0,00	0,00	0,00	0,00	0,00	0,00
04 Reti e altri servizi di pubblica utilità	0,00	0,00	0,00	0,00	0,00	0,00	0,00	0,00	0,00
TOTALE MISSIONE 14 - Sviluppo economico e competitività	0,00	0,00	0,00	0,00	0,00	0,00	0,00	0,00	0,00
15 MISSIONE 15 - Politiche per il lavoro e la formazione professionale									
01 Servizi per lo sviluppo del mercato del lavoro	0,00	0,00	0,00	0,00	0,00	0,00	0,00	0,00	0,00
02 Formazione professionale	0,00	0,00	0,00	0,00	0,00	0,00	0,00	0,00	0,00
03 Sostegno all'occupazione	0,00	0,00	0,00	0,00	0,00	0,00	0,00	0,00	0,00
TOTALE MISSIONE 15 - Politiche per il lavoro e la formazione professionale	0,00	0,00	0,00	0,00	0,00	0,00	0,00	0,00	0,00
16 MISSIONE 16 - Agricoltura, politiche agroalimentari e pesca									
01 Sviluppo del settore agricolo e del sistema agroalimentare	0,00	0,00	0,00	0,00	0,00	0,00	0,00	0,00	0,00
02 Caccia e pesca	0,00	0,00	0,00	0,00	0,00	0,00	0,00	0,00	0,00
TOTALE MISSIONE 16 - Agricoltura, politiche agroalimentari e pesca	0,00	0,00	0,00	0,00	0,00	0,00	0,00	0,00	0,00
17 MISSIONE 17 - Energia e diversificazione delle fonti energetiche									
01 Fonti energetiche	0,00	0,00	0,00	0,00	0,00	0,00	0,00	0,00	0,00
TOTALE MISSIONE 17 - Energia e diversificazione delle fonti energetiche	0,00	0,00	0,00	0,00	0,00	0,00	0,00	0,00	0,00

ALLEGATO I - SPESE PER MISSIONI, PROGRAMMI E MACROAGGREGATI
SPESE CORRENTI - PREVISIONI DI COMPETENZA (Anno 2023)

Allegato n.12/3 al D.Lgs 118/2011

MISSIONI E PROGRAMMI \ MACROAGGREGATI	101	102	103	104	107	108	109	110	Totale
	Redditi da lavoro dipendente	Imposte e tasse a carico dell'ente	Acquisto di beni e servizi	Trasferimenti correnti	Interessi passivi	Altre spese per redditi da capitale	Rimborsi e poste correttive delle entrate	Altre spese correnti	
18 MISSIONE 18 - Relazioni con le altre autonomie territoriali e locali									100
01 Relazioni finanziarie con le altre autonomie territoriali	0,00	0,00	0,00	0,00	0,00	0,00	0,00	0,00	0,00
TOTALE MISSIONE 18 - Relazioni con le altre autonomie territoriali e locali	0,00	0,00	0,00	0,00	0,00	0,00	0,00	0,00	0,00
19 MISSIONE 19 - Relazioni internazionali									
01 Relazioni internazionali e Cooperazione allo sviluppo	0,00	0,00	0,00	0,00	0,00	0,00	0,00	0,00	0,00
TOTALE MISSIONE 19 - Relazioni internazionali	0,00	0,00	0,00	0,00	0,00	0,00	0,00	0,00	0,00
20 MISSIONE 20 - Fondi e accantonamenti									
01 Fondo di riserva	0,00	0,00	0,00	0,00	0,00	0,00	0,00	30.600,00	30.600,00
02 Fondo crediti di dubbia esigibilità	0,00	0,00	0,00	0,00	0,00	0,00	0,00	18.340,82	18.340,82
03 Altri fondi	0,00	0,00	0,00	0,00	0,00	0,00	0,00	0,00	0,00
TOTALE MISSIONE 20 - Fondi e accantonamenti	0,00	0,00	0,00	0,00	0,00	0,00	0,00	48.940,82	48.940,82
50 MISSIONE 50 - Debito pubblico									
01 Quota interessi ammortamento mutui e prestiti obbligazionari	0,00	0,00	0,00	0,00	0,00	0,00	0,00	0,00	0,00
TOTALE MISSIONE 50 - Debito pubblico	0,00	0,00	0,00	0,00	0,00	0,00	0,00	0,00	0,00
60 MISSIONE 60 - Anticipazioni finanziarie									
01 Restituzione anticipazioni di tesoreria	0,00	0,00	0,00	0,00	0,00	0,00	0,00	0,00	0,00
TOTALE MISSIONE 60 - Anticipazioni finanziarie	0,00	0,00	0,00	0,00	0,00	0,00	0,00	0,00	0,00
99 MISSIONE 99 - Servizi per conto terzi									
01 Servizi per conto terzi - Partite di giro	0,00	0,00	0,00	0,00	0,00	0,00	0,00	0,00	0,00
02 Anticipazioni per il finanziamento del sistema sanitario nazionale	0,00	0,00	0,00	0,00	0,00	0,00	0,00	0,00	0,00
TOTALE MISSIONE 99 - Servizi per conto terzi	0,00	0,00	0,00	0,00	0,00	0,00	0,00	0,00	0,00

ALLEGATO I - SPESE PER MISSIONI, PROGRAMMI E MACROAGGREGATI
 SPESE CORRENTI - PREVISIONI DI COMPETENZA (Anno 2023)

Allegato n.12/3 al D.L.gs 118/2011

MISSIONI E PROGRAMMI (MACROAGGREGATI)	Redditi da lavoro dipendente	Imposte e tasse a carico dell'ente	Acquisto di beni e servizi	Trasferimenti correnti	Interessi passivi	Altre spese per redditi da capitale	Rimborsi e poste correttive delle entrate	Altre spese correnti	Totale
	101	102	103	104	107	108	109	110	100
TOTALE MACROAGGREGATI	1.882.874,03	130.225,02	3.746.706,30	909.030,00	13.000,00	0,00	52.680,00	93.787,06	6.828.302,41

**ALLEGATO I - SPESE PER MISSIONI, PROGRAMMI E MACROAGGREGATI
SPESE IN CONTO CAPITALE E SPESE PER INCREMENTO DI ATTIVITA' FINANZIARIE - PREVISIONI DI COMPETENZA (Anno 2023)**

Allegato n.12/4 al D.L.gs 118/2011

MISSIONI E PROGRAMMI \ MACROAGGREGATI	Tributi in conto capitale a carico dell'ente	Investimenti fissi lordi e acquisto di terreni	Contributi agli investimenti	Altri Trasferimenti in conto capitale	Altre spese in conto capitale	Totale SPESE IN CONTO CAPITALE	Acquisizioni di attivita' finanziarie	Concessione crediti di breve termine	Concessione crediti di medio-lungo termine	Altre spese per incremento di attivita' finanziarie	Totale SPESE PER INCREMENTO DI ATTIVITA' FINANZIARIE
	201	202	203	204	205	200	301	302	303	304	300
01 MISSIONE 1 - Servizi istituzionali, generali e di gestione											
01 Organi istituzionali	0,00	0,00	0,00	0,00	0,00	0,00	0,00	0,00	0,00	0,00	0,00
02 Segreteria generale	0,00	0,00	0,00	0,00	0,00	0,00	0,00	0,00	0,00	0,00	0,00
03 Gestione economica, finanziaria, programmazione, provveditorato	0,00	0,00	0,00	0,00	0,00	0,00	0,00	0,00	0,00	0,00	0,00
04 Gestione delle entrate tributarie e servizi fiscali	0,00	0,00	0,00	0,00	0,00	0,00	0,00	0,00	0,00	0,00	0,00
05 Gestione dei beni demaniali e patrimoniali	0,00	0,00	0,00	0,00	0,00	0,00	0,00	0,00	0,00	0,00	0,00
06 Ufficio tecnico	0,00	0,00	0,00	0,00	0,00	0,00	0,00	0,00	0,00	0,00	0,00
07 Elezioni e consultazioni popolari - Anagrafe e stato civile	0,00	0,00	0,00	0,00	0,00	0,00	0,00	0,00	0,00	0,00	0,00
08 Statistica e sistemi informativi	0,00	0,00	0,00	0,00	0,00	0,00	0,00	0,00	0,00	0,00	0,00
09 Assistenza tecnico-amministrativa agli enti locali	0,00	0,00	0,00	0,00	0,00	0,00	0,00	0,00	0,00	0,00	0,00
10 Risorse umane	0,00	0,00	0,00	0,00	0,00	0,00	0,00	0,00	0,00	0,00	0,00
11 Altri servizi generali	0,00	0,00	0,00	0,00	0,00	0,00	0,00	0,00	0,00	0,00	0,00
12 Politica regionale unitaria per i servizi istituzionali, generali e di gestione (solo per Regioni)	0,00	0,00	0,00	0,00	0,00	0,00	0,00	0,00	0,00	0,00	0,00
TOTALE MISSIONE 1 - Servizi istituzionali, generali e di gestione	0,00	0,00	0,00	0,00	0,00	0,00	0,00	0,00	0,00	0,00	0,00
02 MISSIONE 2 - Giustizia											
01 Uffici giudiziari	0,00	0,00	0,00	0,00	0,00	0,00	0,00	0,00	0,00	0,00	0,00
02 Casa circondariale e altri servizi	0,00	0,00	0,00	0,00	0,00	0,00	0,00	0,00	0,00	0,00	0,00
TOTALE MISSIONE 2 - Giustizia	0,00	0,00	0,00	0,00	0,00	0,00	0,00	0,00	0,00	0,00	0,00
03 MISSIONE 3 - Ordine pubblico e sicurezza											
01 Polizia locale e amministrativa	0,00	0,00	0,00	0,00	0,00	0,00	0,00	0,00	0,00	0,00	0,00

ALLEGATO I - SPESE PER MISSIONI, PROGRAMMI E MACROAGGREGATI
Allegato n.12/4 al D.Lgs 118/2011
SPESE IN CONTO CAPITALE E SPESE PER INCREMENTO DI ATTIVITA' FINANZIARIE - PREVISIONI DI COMPETENZA (Anno 2023)

MISSIONI E PROGRAMMI \ MACROAGGREGATI	Tributi in conto capitale a carico dell'ente	Investimenti fissi lordi e acquisto di terreni	Contributi agli investimenti	Altri Trasferimenti in conto capitale	Altre spese in conto capitale	Totale SPESE IN CONTO CAPITALE	Acquisizioni di attivita' finanziarie	Concessione crediti di breve termine	Concessione crediti di medio-lungo termine	Altre spese per incremento di attivita' finanziarie	Totale SPESE PER INCREMENTO DI ATTIVITA' FINANZIARIE
	201	202	203	204	205	200	301	302	303	304	300
02 Sistema integrato di sicurezza urbana	0,00	0,00	0,00	0,00	0,00	0,00	0,00	0,00	0,00	0,00	0,00
TOTALE MISSIONE 3 - Ordine pubblico e sicurezza	0,00	0,00	0,00	0,00	0,00	0,00	0,00	0,00	0,00	0,00	0,00
04 MISSIONE 4 - Istruzione e diritto allo studio											
01 Istruzione prescolastica	0,00	0,00	0,00	0,00	0,00	0,00	0,00	0,00	0,00	0,00	0,00
02 Altri ordini di istruzione non universitaria	0,00	0,00	0,00	0,00	0,00	0,00	0,00	0,00	0,00	0,00	0,00
04 Istruzione universitaria	0,00	0,00	0,00	0,00	0,00	0,00	0,00	0,00	0,00	0,00	0,00
05 Istruzione tecnica superiore	0,00	0,00	0,00	0,00	0,00	0,00	0,00	0,00	0,00	0,00	0,00
06 Servizi ausiliari all'istruzione	0,00	0,00	0,00	0,00	0,00	0,00	0,00	0,00	0,00	0,00	0,00
07 Diritto allo studio	0,00	0,00	0,00	0,00	0,00	0,00	0,00	0,00	0,00	0,00	0,00
TOTALE MISSIONE 4 - Istruzione e diritto allo studio	0,00	0,00	0,00	0,00	0,00	0,00	0,00	0,00	0,00	0,00	0,00
05 MISSIONE 5 - Tutela e valorizzazione dei beni e delle attività culturali											
01 Valorizzazione dei beni di interesse storico	0,00	0,00	0,00	0,00	0,00	0,00	0,00	0,00	0,00	0,00	0,00
02 Attività culturali e interventi diversi nel settore culturale	0,00	0,00	0,00	0,00	0,00	0,00	0,00	0,00	0,00	0,00	0,00
TOTALE MISSIONE 5 - Tutela e valorizzazione dei beni e delle attività culturali	0,00	0,00	0,00	0,00	0,00	0,00	0,00	0,00	0,00	0,00	0,00
06 MISSIONE 6 - Politiche giovanili, sport e tempo libero											
01 Sport e tempo libero	0,00	0,00	0,00	0,00	0,00	0,00	0,00	0,00	0,00	0,00	0,00
02 Giovani	0,00	0,00	0,00	0,00	0,00	0,00	0,00	0,00	0,00	0,00	0,00
TOTALE MISSIONE 6 - Politiche giovanili, sport e tempo libero	0,00	0,00	0,00	0,00	0,00	0,00	0,00	0,00	0,00	0,00	0,00
07 MISSIONE 7 - Turismo											

**ALLEGATO I - SPESE PER MISSIONI, PROGRAMMI E MACROAGGREGATI
SPESE IN CONTO CAPITALE E SPESE PER INCREMENTO DI ATTIVITA' FINANZIARIE - PREVISIONI DI COMPETENZA (Anno 2023)**

Allegato n.12/4 al D.Lgs 118/2011

MISSIONI E PROGRAMMI \ MACROAGGREGATI	Tributi in conto capitale a carico dell'ente	201	Investimenti fissi lordi e acquisto di terreni	202	203	Altri Trasferimenti in conto capitale	204	Altre spese in conto capitale	205	Totale SPESE IN CONTO CAPITALE	301	Concessione crediti di breve termine	302	Concessione crediti di medio-lungo termine	303	Altre spese per incremento di attivita' finanziarie	304	Totale SPESE PER INCREMENTO DI ATTIVITA' FINANZIARIE	300
01 Sviluppo e la valorizzazione del turismo	0,00	0,00	0,00	0,00	0,00	0,00	0,00	0,00	0,00	0,00	0,00	0,00	0,00	0,00	0,00	0,00	0,00	0,00	0,00
TOTALE MISSIONE 7 - Turismo	0,00	0,00	0,00	0,00	0,00	0,00	0,00	0,00	0,00	0,00	0,00	0,00	0,00	0,00	0,00	0,00	0,00	0,00	0,00
08 MISSIONE 8 - Assetto del territorio ed edilizia abitativa																			
01 Urbanistica e assetto del territorio	0,00	0,00	0,00	0,00	0,00	0,00	0,00	0,00	0,00	0,00	0,00	0,00	0,00	0,00	0,00	0,00	0,00	0,00	0,00
02 Edilizia residenziale pubblica e locale e piani di edilizia economico-popolare	0,00	0,00	0,00	0,00	0,00	0,00	0,00	0,00	0,00	0,00	0,00	0,00	0,00	0,00	0,00	0,00	0,00	0,00	0,00
TOTALE MISSIONE 8 - Assetto del territorio ed edilizia abitativa	0,00	0,00	0,00	0,00	0,00	0,00	0,00	0,00	0,00	0,00	0,00	0,00	0,00	0,00	0,00	0,00	0,00	0,00	0,00
09 MISSIONE 9 - Sviluppo sostenibile e tutela del territorio e dell'ambiente																			
01 Difesa del suolo	0,00	0,00	0,00	0,00	0,00	0,00	0,00	0,00	0,00	0,00	0,00	0,00	0,00	0,00	0,00	0,00	0,00	0,00	0,00
02 Tutela, valorizzazione e recupero ambientale	0,00	0,00	0,00	0,00	0,00	0,00	0,00	0,00	0,00	0,00	0,00	0,00	0,00	0,00	0,00	0,00	0,00	0,00	0,00
03 Rifiuti	0,00	0,00	0,00	0,00	0,00	0,00	0,00	0,00	0,00	0,00	0,00	0,00	0,00	0,00	0,00	0,00	0,00	0,00	0,00
04 Servizio idrico integrato	0,00	0,00	0,00	0,00	0,00	0,00	0,00	0,00	0,00	0,00	0,00	0,00	0,00	0,00	0,00	0,00	0,00	0,00	0,00
05 Aree protette, parchi naturali, protezione naturalistica e forestazione	0,00	0,00	0,00	0,00	0,00	0,00	0,00	0,00	0,00	0,00	0,00	0,00	0,00	0,00	0,00	0,00	0,00	0,00	0,00
06 Tutela e valorizzazione delle risorse idriche	0,00	0,00	0,00	0,00	0,00	0,00	0,00	0,00	0,00	0,00	0,00	0,00	0,00	0,00	0,00	0,00	0,00	0,00	0,00
07 Sviluppo sostenibile territorio montano piccoli Comuni	0,00	0,00	0,00	0,00	0,00	0,00	0,00	0,00	0,00	0,00	0,00	0,00	0,00	0,00	0,00	0,00	0,00	0,00	0,00
08 Qualita dell'aria e riduzione dell'inquinamento	0,00	0,00	0,00	0,00	0,00	0,00	0,00	0,00	0,00	0,00	0,00	0,00	0,00	0,00	0,00	0,00	0,00	0,00	0,00
TOTALE MISSIONE 9 - Sviluppo sostenibile e tutela del territorio e dell'ambiente	0,00	0,00	0,00	0,00	0,00	0,00	0,00	0,00	0,00	0,00	0,00	0,00	0,00	0,00	0,00	0,00	0,00	0,00	0,00
10 MISSIONE 10 - Trasporti e diritto alla mobilita'																			
01 Trasporto ferroviario	0,00	0,00	0,00	0,00	0,00	0,00	0,00	0,00	0,00	0,00	0,00	0,00	0,00	0,00	0,00	0,00	0,00	0,00	0,00
02 Trasporto pubblico locale	0,00	0,00	0,00	0,00	0,00	0,00	0,00	0,00	0,00	0,00	0,00	0,00	0,00	0,00	0,00	0,00	0,00	0,00	0,00

**ALLEGATO I - SPESE PER MISSIONI, PROGRAMMI E MACROAGGREGATI
SPESE IN CONTO CAPITALE E SPESE PER INCREMENTO DI ATTIVITA' FINANZIARIE - PREVISIONI DI COMPETENZA (Anno 2023)**

Allegato n.12/4 al D.Lgs 118/2011

MISSIONI E PROGRAMMI \ MACROAGGREGATI	Tributi in conto capitale a carico dell'ente	Investimenti fissi lordi e acquisto di terreni	Contributi agli investimenti	Altri Trasferimenti in conto capitale	Altre spese in conto capitale	Totale SPESE IN CONTO CAPITALE	Acquisizioni di attivita' finanziarie	Concessione crediti di breve termine	Concessione crediti di medio-lungo termine	Altre spese per incremento di attivita' finanziarie	Totale SPESE PER INCREMENTO DI ATTIVITA' FINANZIARIE
	201	202	203	204	205	200	301	302	303	304	300
03 Trasporto per vie d'acqua	0,00	0,00	0,00	0,00	0,00	0,00	0,00	0,00	0,00	0,00	0,00
04 Altre modalita' di trasporto	0,00	0,00	0,00	0,00	0,00	0,00	0,00	0,00	0,00	0,00	0,00
05 Viabilita' e infrastrutture stradali	0,00	0,00	0,00	0,00	0,00	0,00	0,00	0,00	0,00	0,00	0,00
TOTALE MISSIONE 10 - Trasporti e diritto alla mobilita'	0,00	0,00	0,00	0,00	0,00	0,00	0,00	0,00	0,00	0,00	0,00
11 MISSIONE 11 - Soccorso civile											
01 Sistema di protezione civile	0,00	0,00	0,00	0,00	0,00	0,00	0,00	0,00	0,00	0,00	0,00
02 Interventi a seguito di calamita' naturali	0,00	0,00	0,00	0,00	0,00	0,00	0,00	0,00	0,00	0,00	0,00
TOTALE MISSIONE 11 - Soccorso civile	0,00	0,00	0,00	0,00	0,00	0,00	0,00	0,00	0,00	0,00	0,00
12 MISSIONE 12 - Diritti sociali, politiche sociali e famiglia											
01 Interventi per l'infanzia e i minori e per asili nido	0,00	0,00	0,00	0,00	0,00	0,00	0,00	0,00	0,00	0,00	0,00
02 Interventi per la disabilita'	0,00	0,00	0,00	0,00	0,00	0,00	0,00	0,00	0,00	0,00	0,00
03 Interventi per gli anziani	0,00	0,00	0,00	0,00	0,00	0,00	0,00	0,00	0,00	0,00	0,00
04 Interventi per i soggetti a rischio di esclusione sociale	0,00	800,00	0,00	0,00	0,00	800,00	0,00	0,00	0,00	0,00	0,00
05 Interventi per le famiglie	0,00	0,00	0,00	0,00	0,00	0,00	0,00	0,00	0,00	0,00	0,00
06 Interventi per il diritto alla casa	0,00	0,00	0,00	0,00	0,00	0,00	0,00	0,00	0,00	0,00	0,00
07 Programmazione e governo della rete dei servizi socio-sanitari e sociali	0,00	0,00	0,00	0,00	0,00	0,00	0,00	0,00	0,00	0,00	0,00
08 Cooperazione e associazionismo	0,00	0,00	0,00	0,00	0,00	0,00	0,00	0,00	0,00	0,00	0,00
09 Servizio necroscopico e cimiteriale	0,00	0,00	0,00	0,00	0,00	0,00	0,00	0,00	0,00	0,00	0,00
TOTALE MISSIONE 12 - Diritti sociali, politiche sociali e famiglia	0,00	800,00	0,00	0,00	0,00	800,00	0,00	0,00	0,00	0,00	0,00
13 MISSIONE 13 - Tutela della salute											

MISSIONI E PROGRAMMI \ MACROAGGREGATI	Tributi in conto capitale a carico dell'ente	Investimenti fissi lordi e acquisto di terreni	Contributi agli investimenti	Altri Trasferimenti in conto capitale	Altre spese in conto capitale	Totale SPESE IN CONTO CAPITALE	Acquisizioni di attivita' finanziarie	Concessione crediti di breve termine	Concessione crediti di medio-lungo termine	Altre spese per incremento di attivita' finanziarie	Totale SPESE PER INCREMENTO DI ATTIVITA' FINANZIARIE
	201	202	203	204	205	200	301	302	303	304	300
04 Servizio sanitario regionale - ripiano di disavanzi sanitari relativi ad esercizi pregressi	0,00	0,00	0,00	0,00	0,00	0,00	0,00	0,00	0,00	0,00	0,00
05 Servizio sanitario regionale - Investimenti sanitari	0,00	0,00	0,00	0,00	0,00	0,00	0,00	0,00	0,00	0,00	0,00
07 Ulteriori spese in materia sanitaria	0,00	0,00	0,00	0,00	0,00	0,00	0,00	0,00	0,00	0,00	0,00
TOTALE MISSIONE 13 - Tutela della salute	0,00	0,00	0,00	0,00	0,00	0,00	0,00	0,00	0,00	0,00	0,00
14 MISSIONE 14 - Sviluppo economico e competitivita'											
01 Industria, PMI e Artigianato	0,00	0,00	0,00	0,00	0,00	0,00	0,00	0,00	0,00	0,00	0,00
02 Commercio - reti distributive - tutela dei consumatori	0,00	0,00	0,00	0,00	0,00	0,00	0,00	0,00	0,00	0,00	0,00
03 Ricerca e innovazione	0,00	0,00	0,00	0,00	0,00	0,00	0,00	0,00	0,00	0,00	0,00
04 Reti e altri servizi di pubblica utilita'	0,00	0,00	0,00	0,00	0,00	0,00	0,00	0,00	0,00	0,00	0,00
TOTALE MISSIONE 14 - Sviluppo economico e competitivita'	0,00	0,00	0,00	0,00	0,00	0,00	0,00	0,00	0,00	0,00	0,00
15 MISSIONE 15 - Politiche per il lavoro e la formazione professionale											
01 Servizi per lo sviluppo del mercato del lavoro	0,00	0,00	0,00	0,00	0,00	0,00	0,00	0,00	0,00	0,00	0,00
02 Formazione professionale	0,00	0,00	0,00	0,00	0,00	0,00	0,00	0,00	0,00	0,00	0,00
03 Sostegno all'occupazione	0,00	0,00	0,00	0,00	0,00	0,00	0,00	0,00	0,00	0,00	0,00
TOTALE MISSIONE 15 - Politiche per il lavoro e la formazione professionale	0,00	0,00	0,00	0,00	0,00	0,00	0,00	0,00	0,00	0,00	0,00
16 MISSIONE 16 - Agricoltura, politiche agroalimentari e pesca											
01 Sviluppo del settore agricolo e del sistema agroalimentare	0,00	0,00	0,00	0,00	0,00	0,00	0,00	0,00	0,00	0,00	0,00
02 Caccia e pesca	0,00	0,00	0,00	0,00	0,00	0,00	0,00	0,00	0,00	0,00	0,00
TOTALE MISSIONE 16 - Agricoltura, politiche agroalimentari e pesca	0,00	0,00	0,00	0,00	0,00	0,00	0,00	0,00	0,00	0,00	0,00

**ALLEGATO I - SPESE PER MISSIONI, PROGRAMMI E MACROAGGREGATI
SPESE IN CONTO CAPITALE E SPESE PER INCREMENTO DI ATTIVITA' FINANZIARIE - PREVISIONI DI COMPETENZA (Anno 2023)**

Allegato n.12/4 al D.Lgs 118/2011

MISSIONI E PROGRAMMI \ MACROAGGREGATI	Tributi in conto capitale a carico dell'ente	Investimenti fissi lordi e acquisto di terreni	Contributi agli investimenti	Altri Trasferimenti in conto capitale	Altre spese in conto capitale	Totale SPESE IN CONTO CAPITALE	Acquisizioni di attivita' finanziarie	Concessione crediti di breve termine	Concessione crediti di medio-lungo termine	Altre spese per incremento di attivita' finanziarie	Totale SPESE PER INCREMENTO DI ATTIVITA' FINANZIARIE
	201	202	203	204	205	200	301	302	303	304	300
17 MISSIONE 17 - Energia e diversificazione delle fonti energetiche											
01 Fonti energetiche	0,00	0,00	0,00	0,00	0,00	0,00	0,00	0,00	0,00	0,00	0,00
TOTALE MISSIONE 17 - Energia e diversificazione delle fonti energetiche	0,00	0,00	0,00	0,00	0,00	0,00	0,00	0,00	0,00	0,00	0,00
18 MISSIONE 18 - Relazioni con le altre autonomie territoriali e locali											
01 Relazioni finanziarie con le altre autonomie territoriali	0,00	0,00	0,00	0,00	0,00	0,00	0,00	0,00	0,00	0,00	0,00
TOTALE MISSIONE 18 - Relazioni con le altre autonomie territoriali e locali	0,00	0,00	0,00	0,00	0,00	0,00	0,00	0,00	0,00	0,00	0,00
19 MISSIONE 19 - Relazioni internazionali											
01 Relazioni internazionali e Cooperazione allo sviluppo	0,00	0,00	0,00	0,00	0,00	0,00	0,00	0,00	0,00	0,00	0,00
TOTALE MISSIONE 19 - Relazioni internazionali	0,00	0,00	0,00	0,00	0,00	0,00	0,00	0,00	0,00	0,00	0,00
20 MISSIONE 20 - Fondi e accantonamenti											
01 Fondo di riserva	0,00	0,00	0,00	0,00	0,00	0,00	0,00	0,00	0,00	0,00	0,00
03 Altri fondi	0,00	0,00	0,00	0,00	0,00	0,00	0,00	0,00	0,00	0,00	0,00
TOTALE MISSIONE 20 - Fondi e accantonamenti	0,00	0,00	0,00	0,00	0,00	0,00	0,00	0,00	0,00	0,00	0,00
TOTALE MACROAGGREGATI	0,00	800,00	0,00	0,00	0,00	800,00	0,00	0,00	0,00	0,00	0,00

MISSIONI E PROGRAMMI \ MACROAGGREGATI	Rimborso di titoli obbligazionari	Rimborso prestiti a breve termine	Rimborso mutui e altri finanziamenti a medio lungo termine	Rimborso di altre forme di indebitamento	Fondi per rimborso prestiti	Totale
	401	402	403	404	405	400
50 MISSIONE 50 - Debito pubblico						
02 Quota capitale ammortamento mutui e prestiti obbligazionari	0,00	0,00	0,00	0,00	0,00	0,00
TOTALE MISSIONE 50 - Debito pubblico	0,00	0,00	0,00	0,00	0,00	0,00

ALLEGATO I - SPESE PER MISSIONI, PROGRAMMI E MACROAGGREGATI
SPESE PER SERVIZI PER CONTO TERZI E PARTITE DI GIRO - PREVISIONI DI COMPETENZA (Anno 2023)

Allegato n.12/6 al D.Lgs 118/2011

MISSIONI E PROGRAMMI \ MACROAGGREGATI	Uscite per partite di giro	Uscite per conto terzi	Totale
	701	702	700
99 MISSIONE 99 - Servizi per conto terzi			
01 Servizi per conto terzi - Partite di giro	957.500,00	0,00	957.500,00
02 Anticipazioni per il finanziamento del sistema sanitario nazionale	0,00	0,00	0,00
TOTALE MISSIONE 99 - Servizi per conto terzi	957.500,00	0,00	957.500,00

PREVISIONI DI COMPETENZA (Anno 2021-2023)

TITOLI E MACROAGGREGATI DI SPESA		Previsioni 2021		Previsioni 2022		Previsioni 2023	
		Totale	- di cui non ricorrenti	Totale	- di cui non ricorrenti	Totale	- di cui non ricorrenti
	TITOLO 1 Spese correnti						
101	Redditi da lavoro dipendente	1.746.413,43	0,00	1.882.874,03	0,00	1.882.874,03	0,00
102	Imposte e tasse a carico dell'ente	120.965,10	0,00	130.225,02	0,00	130.225,02	0,00
103	Acquisto di beni e servizi	3.864.520,62	0,00	3.745.011,30	0,00	3.746.706,30	0,00
104	Trasferimenti correnti	1.242.936,59	0,00	918.230,00	0,00	909.030,00	0,00
107	Interessi passivi	13.000,00	0,00	13.000,00	0,00	13.000,00	0,00
108	Altre spese per redditi da capitale		0,00		0,00		0,00
109	Rimborsi e poste correttive delle entrate	52.680,00	0,00	52.680,00	0,00	52.680,00	0,00
110	Altre spese correnti	122.251,46	0,00	93.787,06	0,00	93.787,06	0,00
	TOTALE TITOLO 1	7.162.767,20	0,00	6.835.807,41	0,00	6.828.302,41	0,00
	TITOLO 2 Spese in conto capitale						
201	Tributi in conto capitale a carico dell'ente		0,00		0,00		0,00
202	Investimenti fissi lordi e acquisto di terreni	3.750,09	3.000,00	800,00	0,00	800,00	0,00
203	Contributi agli investimenti		0,00		0,00		0,00
204	Altri trasferimenti in conto capitale		0,00		0,00		0,00
205	Altre spese in conto capitale		0,00		0,00		0,00
	TOTALE TITOLO 2	3.750,09	3.000,00	800,00	0,00	800,00	0,00
	TITOLO 3 Spese per incremento attività finanziarie						
301	Acquisizioni di attività finanziarie		0,00		0,00		0,00
302	Concessione crediti di breve termine		0,00		0,00		0,00
303	Concessione crediti di medio-lungo termine		0,00		0,00		0,00
304	Altre spese per incremento di attività finanziarie		0,00		0,00		0,00
	TOTALE TITOLO 3		0,00		0,00		0,00
	TITOLO 4 Rimborso Prestiti						
401	Rimborso di titoli obbligazionari		0,00		0,00		0,00
402	Rimborso prestiti a breve termine		0,00		0,00		0,00
403	Rimborso mutui e altri finanziamenti a medio lungo termine		0,00		0,00		0,00
404	Rimborso di altre forme di indebitamento		0,00		0,00		0,00
405	Fondi per rimborso prestiti		0,00		0,00		0,00
	TOTALE TITOLO 4		0,00		0,00		0,00
	TITOLO 5 Chiusura Anticipazioni ricevute da istituto						
501	Chiusura Anticipazioni ricevute da istituto tesoriere/cassiere	6.000.000,00	0,00	6.000.000,00	0,00	6.000.000,00	0,00
	TOTALE TITOLO 5	6.000.000,00	0,00	6.000.000,00	0,00	6.000.000,00	0,00
	TITOLO 7 Uscite per conto terzi e partite di giro						
701	Uscite per partite di giro	957.500,00	0,00	957.500,00	0,00	957.500,00	0,00
702	Uscite per conto terzi	0,00	0,00		0,00		0,00
	TOTALE TITOLO 7	957.500,00	0,00	957.500,00	0,00	957.500,00	0,00
	TOTALE	14.124.017,29	3.000,00	13.794.107,41	0,00	13.786.602,41	0,00

**ALLEGATO I - SPESE PER MISSIONI, PROGRAMMI E MACROAGGREGATI
SPESE CORRENTI - PREVISIONI DI COMPETENZA AL NETTO DELLA QUOTA GIA' IMPEGNATA (Anno 2021)**

MISSIONI E PROGRAMMI (MACROAGGREGATI)	101	102	103	104	107	108	109	110	Totale
Redditi da lavoro dipendente	Imposte e tasse a carico dell'ente	Acquisto di beni e servizi	Trasferimenti correnti	Interessi passivi	Altre spese per redditi da capitale	Rimborsi e poste correttive delle entrate	Altre spese correnti	Totale	
01 MISSIONE 1 - Servizi istituzionali, generali e di gestione									
01 Organi istituzionali	29.136,99	1.985,98	5.553,20	0,00	0,00	0,00	52.680,00	0,00	89.356,17
02 Segreteria generale	0,00	0,00	0,00	0,00	0,00	0,00	0,00	0,00	0,00
03 Gestione economica, finanziaria, programmazione, provveditorato	0,00	0,00	0,00	0,00	13.000,00	0,00	0,00	0,00	13.000,00
04 Gestione delle entrate tributarie e servizi fiscali	0,00	0,00	0,00	0,00	0,00	0,00	0,00	0,00	0,00
05 Gestione dei beni demaniali e patrimoniali	0,00	0,00	0,00	0,00	0,00	0,00	0,00	0,00	0,00
06 Ufficio tecnico	0,00	0,00	0,00	0,00	0,00	0,00	0,00	0,00	0,00
07 Elezioni e consultazioni popolari - Anagrafe e stato civile	0,00	0,00	0,00	0,00	0,00	0,00	0,00	0,00	0,00
08 Statistica e sistemi informativi	0,00	0,00	0,00	0,00	0,00	0,00	0,00	0,00	0,00
09 Assistenza tecnico-amministrativa agli enti locali	0,00	0,00	0,00	0,00	0,00	0,00	0,00	0,00	0,00
10 Risorse umane	31.500,00	0,00	0,00	0,00	0,00	0,00	0,00	0,00	31.500,00
11 Altri servizi generali	560.995,83	37.743,94	334.125,44	0,00	0,00	0,00	0,00	50.896,24	983.761,45
12 Politica regionale unitaria per i servizi istituzionali, generali e di gestione (solo per Regioni)	0,00	0,00	0,00	0,00	0,00	0,00	0,00	0,00	0,00
TOTALE MISSIONE 1 - Servizi istituzionali, generali e di gestione	621.632,82	39.729,92	339.678,64	0,00	13.000,00	0,00	52.680,00	50.896,24	1.117.617,62
02 MISSIONE 2 - Giustizia									
01 Uffici giudiziari	0,00	0,00	0,00	0,00	0,00	0,00	0,00	0,00	0,00
02 Casa circondariale e altri servizi	0,00	0,00	0,00	0,00	0,00	0,00	0,00	0,00	0,00
TOTALE MISSIONE 2 - Giustizia	0,00	0,00	0,00	0,00	0,00	0,00	0,00	0,00	0,00
03 MISSIONE 3 - Ordine pubblico e sicurezza									
01 Polizia locale e amministrativa	0,00	0,00	0,00	0,00	0,00	0,00	0,00	0,00	0,00
02 Sistema integrato di sicurezza urbana	0,00	0,00	0,00	0,00	0,00	0,00	0,00	0,00	0,00
TOTALE MISSIONE 3 - Ordine pubblico e sicurezza	0,00	0,00	0,00	0,00	0,00	0,00	0,00	0,00	0,00

**ALLEGATO I - SPESE PER MISSIONI, PROGRAMMI E MACROAGGREGATI
SPESE CORRENTI - PREVISIONI DI COMPETENZA AL NETTO DELLA QUOTA GIA' IMPEGNATA (Anno 2021)**

MISSIONI E PROGRAMMI \ MACROAGGREGATI	101	102	103	104	107	108	109	110	Totale
Redditi da lavoro dipendente	Imposte e tasse a carico dell'ente	Acquisto di beni e servizi	Trasferimenti correnti	Interessi passivi	Altre spese per redditi da capitale	Rimborsi e poste correttive delle entrate	Altre spese correnti	Totale	
04 MISSIONE 4 - Istruzione e diritto allo studio									100
01 Istruzione prescolastica	0,00	0,00	0,00	0,00	0,00	0,00	0,00	0,00	0,00
02 Altri ordini di istruzione non universitaria	0,00	0,00	0,00	0,00	0,00	0,00	0,00	0,00	0,00
04 Istruzione universitaria	0,00	0,00	0,00	0,00	0,00	0,00	0,00	0,00	0,00
05 Istruzione tecnica superiore	0,00	0,00	0,00	0,00	0,00	0,00	0,00	0,00	0,00
06 Servizi ausiliari all'istruzione	0,00	0,00	0,00	0,00	0,00	0,00	0,00	0,00	0,00
07 Diritto allo studio	0,00	0,00	0,00	0,00	0,00	0,00	0,00	0,00	0,00
TOTALE MISSIONE 4 - Istruzione e diritto allo studio	0,00	0,00	0,00	0,00	0,00	0,00	0,00	0,00	0,00
05 MISSIONE 5 - Tutela e valorizzazione dei beni e delle attività culturali									
01 Valorizzazione dei beni di interesse storico	0,00	0,00	0,00	0,00	0,00	0,00	0,00	0,00	0,00
02 Attività culturali e interventi diversi nel settore culturale	0,00	0,00	0,00	0,00	0,00	0,00	0,00	0,00	0,00
TOTALE MISSIONE 5 - Tutela e valorizzazione dei beni e delle attività culturali	0,00	0,00	0,00	0,00	0,00	0,00	0,00	0,00	0,00
06 MISSIONE 6 - Politiche giovanili, sport e tempo libero									
01 Sport e tempo libero	0,00	0,00	0,00	0,00	0,00	0,00	0,00	0,00	0,00
02 Giovani	0,00	0,00	0,00	0,00	0,00	0,00	0,00	0,00	0,00
TOTALE MISSIONE 6 - Politiche giovanili, sport e tempo libero	0,00	0,00	0,00	0,00	0,00	0,00	0,00	0,00	0,00
07 MISSIONE 7 - Turismo									
01 Sviluppo e la valorizzazione del turismo	0,00	0,00	0,00	0,00	0,00	0,00	0,00	0,00	0,00
TOTALE MISSIONE 7 - Turismo	0,00	0,00	0,00	0,00	0,00	0,00	0,00	0,00	0,00
08 MISSIONE 8 - Assetto del territorio ed edilizia abitativa									
01 Urbanistica e assetto del territorio	0,00	0,00	0,00	0,00	0,00	0,00	0,00	0,00	0,00

**ALLEGATO I - SPESE PER MISSIONI, PROGRAMMI E MACROAGGREGATI
SPESE CORRENTI - PREVISIONI DI COMPETENZA AL NETTO DELLA QUOTA GIÀ IMPEGNATA (Anno 2021)**

MISSIONI E PROGRAMMI \ MACROAGGREGATI	101	102	103	104	107	108	109	110	Totale
	Redditi da lavoro dipendente	Imposte e tasse a carico dell'ente	Acquisto di beni e servizi	Trasferimenti correnti	Interessi passivi	Altre spese per redditi da capitale	Rimborsi e poste correttive delle entrate	Altre spese correnti	
02 Edilizia residenziale pubblica e locale e piani di edilizia economico-popolare TOTALE MISSIONE 8 - Assetto del territorio ed edilizia abitativa	0,00 0,00	0,00 0,00	0,00 0,00	0,00 0,00	0,00 0,00	0,00 0,00	0,00 0,00	0,00 0,00	0,00 0,00
09 MISSIONE 9 - Sviluppo sostenibile e tutela del territorio e dell'ambiente									
01 Difesa del suolo	0,00	0,00	0,00	0,00	0,00	0,00	0,00	0,00	0,00
02 Tutela, valorizzazione e recupero ambientale	0,00	0,00	0,00	0,00	0,00	0,00	0,00	0,00	0,00
03 Rifiuti	0,00	0,00	0,00	0,00	0,00	0,00	0,00	0,00	0,00
04 Servizio idrico integrato	0,00	0,00	0,00	0,00	0,00	0,00	0,00	0,00	0,00
05 Aree protette, parchi naturali, protezione naturalistica e forestazione	0,00	0,00	0,00	0,00	0,00	0,00	0,00	0,00	0,00
06 Tutela e valorizzazione delle risorse idriche	0,00	0,00	0,00	0,00	0,00	0,00	0,00	0,00	0,00
07 Sviluppo sostenibile territorio montano piccoli Comuni	0,00	0,00	0,00	0,00	0,00	0,00	0,00	0,00	0,00
08 Qualità dell'aria e riduzione dell'inquinamento	0,00	0,00	0,00	0,00	0,00	0,00	0,00	0,00	0,00
TOTALE MISSIONE 9 - Sviluppo sostenibile e tutela del territorio e dell'ambiente	0,00	0,00	0,00	0,00	0,00	0,00	0,00	0,00	0,00
10 MISSIONE 10 - Trasporti e diritto alla mobilità									
01 Trasporto ferroviario	0,00	0,00	0,00	0,00	0,00	0,00	0,00	0,00	0,00
02 Trasporto pubblico locale	0,00	0,00	0,00	0,00	0,00	0,00	0,00	0,00	0,00
03 Trasporto per vie d'acqua	0,00	0,00	0,00	0,00	0,00	0,00	0,00	0,00	0,00
04 Altre modalità di trasporto	0,00	0,00	0,00	0,00	0,00	0,00	0,00	0,00	0,00
05 Viabilità e infrastrutture stradali	0,00	0,00	0,00	0,00	0,00	0,00	0,00	0,00	0,00
TOTALE MISSIONE 10 - Trasporti e diritto alla mobilità	0,00	0,00	0,00	0,00	0,00	0,00	0,00	0,00	0,00
11 MISSIONE 11 - Soccorso civile									
01 Sistema di protezione civile	0,00	0,00	0,00	0,00	0,00	0,00	0,00	0,00	0,00

**ALLEGATO I - SPESE PER MISSIONI, PROGRAMMI E MACROAGGREGATI
SPESE CORRENTI - PREVISIONI DI COMPETENZA AL NETTO DELLA QUOTA GIA' IMPEGNATA (Anno 2021)**

MISSIONI E PROGRAMMI \ MACROAGGREGATI	101	102	103	104	107	108	109	110	Totale
Redditi da lavoro dipendente	Imposte e tasse a carico dell'ente	Acquisto di beni e servizi	Trasferimenti correnti	Interessi passivi	Altre spese per redditi da capitale	Rimborsi e poste correttive delle entrate	Altre spese correnti	Totale	
02 Interventi a seguito di calamità naturali	0,00	0,00	0,00	0,00	0,00	0,00	0,00	0,00	0,00
TOTALE MISSIONE 11 - Soccorso civile	0,00	0,00	0,00	0,00	0,00	0,00	0,00	0,00	0,00
12 MISSIONE 12 - Diritti sociali, politiche sociali e famiglia									
01 Interventi per l'infanzia e i minori e per asili nido	235.655,62	16.680,73	506.248,85	113.117,00	0,00	0,00	0,00	0,00	871.702,20
02 Interventi per la disabilità	609.184,02	41.641,41	1.551.836,46	241.600,00	0,00	0,00	0,00	0,00	2.444.261,89
03 Interventi per gli anziani	0,00	0,00	663.606,72	99.900,65	0,00	0,00	0,00	0,00	763.507,37
04 Interventi per i soggetti a rischio di esclusione sociale	274.470,98	22.537,47	636.787,29	682.678,94	0,00	0,00	0,00	0,00	1.616.474,68
05 Interventi per le famiglie	0,00	0,00	166.362,66	105.640,00	0,00	0,00	0,00	0,00	272.002,66
06 Interventi per il diritto alla casa	0,00	0,00	0,00	0,00	0,00	0,00	0,00	0,00	0,00
07 Programmazione e governo della rete dei servizi sociosanitari e sociali	0,00	0,00	0,00	0,00	0,00	0,00	0,00	0,00	0,00
08 Cooperazione e associazionismo	0,00	0,00	0,00	0,00	0,00	0,00	0,00	0,00	0,00
09 Servizio necroscopico e cimiteriale	0,00	0,00	0,00	0,00	0,00	0,00	0,00	0,00	0,00
TOTALE MISSIONE 12 - Diritti sociali, politiche sociali e famiglia	1.119.310,62	80.859,61	3.524.841,98	1.242.936,59	0,00	0,00	0,00	0,00	5.967.948,80
13 MISSIONE 13 - Tutela della salute									
01 Servizio sanitario regionale - finanziamento ordinario corrente per la garanzia dei LEA	0,00	0,00	0,00	0,00	0,00	0,00	0,00	0,00	0,00
02 Servizio sanitario regionale - finanziamento aggiuntivo corrente per livelli di assistenza superiori ai LEA	0,00	0,00	0,00	0,00	0,00	0,00	0,00	0,00	0,00
03 Servizio sanitario regionale - finanziamento aggiuntivo corrente per la copertura dello squilibrio di bilancio corrente	0,00	0,00	0,00	0,00	0,00	0,00	0,00	0,00	0,00
04 Servizio sanitario regionale - ripiano di disavanzi sanitari relativi ad esercizi pregressi	0,00	0,00	0,00	0,00	0,00	0,00	0,00	0,00	0,00
05 Servizio sanitario regionale - Investimenti sanitari	0,00	0,00	0,00	0,00	0,00	0,00	0,00	0,00	0,00
06 Servizio sanitario regionale - restituzione maggiori gettiti SSN	0,00	0,00	0,00	0,00	0,00	0,00	0,00	0,00	0,00

**ALLEGATO I - SPESE PER MISSIONI, PROGRAMMI E MACROAGGREGATI
SPESE CORRENTI - PREVISIONI DI COMPETENZA AL NETTO DELLA QUOTA GIA' IMPEGNATA (Anno 2021)**

MISSIONI E PROGRAMMI \ MACROAGGREGATI	101	102	103	104	107	108	109	110	Totale
Redditi da lavoro dipendente	Imposte e tasse a carico dell'ente	Acquisto di beni e servizi	Trasferimenti correnti	Interessi passivi	Altre spese per redditi da capitale	Rimborsi e poste correttive delle entrate	Altre spese correnti	Totale	
07 Ulteriori spese in materia sanitaria	0,00	0,00	0,00	0,00	0,00	0,00	0,00	0,00	0,00
TOTALE MISSIONE 13 - Tutela della salute	0,00	0,00	0,00	0,00	0,00	0,00	0,00	0,00	0,00
14 MISSIONE 14 - Sviluppo economico e competitività									
01 Industria, PMI e Artigianato	0,00	0,00	0,00	0,00	0,00	0,00	0,00	0,00	0,00
02 Commercio - reti distributive - tutela dei consumatori	0,00	0,00	0,00	0,00	0,00	0,00	0,00	0,00	0,00
03 Ricerca e innovazione	0,00	0,00	0,00	0,00	0,00	0,00	0,00	0,00	0,00
04 Reti e altri servizi di pubblica utilità	0,00	0,00	0,00	0,00	0,00	0,00	0,00	0,00	0,00
TOTALE MISSIONE 14 - Sviluppo economico e competitività	0,00	0,00	0,00	0,00	0,00	0,00	0,00	0,00	0,00
15 MISSIONE 15 - Politiche per il lavoro e la formazione professionale									
01 Servizi per lo sviluppo del mercato del lavoro	0,00	0,00	0,00	0,00	0,00	0,00	0,00	0,00	0,00
02 Formazione professionale	0,00	0,00	0,00	0,00	0,00	0,00	0,00	0,00	0,00
03 Sostegno all'occupazione	0,00	0,00	0,00	0,00	0,00	0,00	0,00	0,00	0,00
TOTALE MISSIONE 15 - Politiche per il lavoro e la formazione professionale	0,00	0,00	0,00	0,00	0,00	0,00	0,00	0,00	0,00
16 MISSIONE 16 - Agricoltura, politiche agroalimentari e pesca									
01 Sviluppo del settore agricolo e del sistema agroalimentare	0,00	0,00	0,00	0,00	0,00	0,00	0,00	0,00	0,00
02 Caccia e pesca	0,00	0,00	0,00	0,00	0,00	0,00	0,00	0,00	0,00
TOTALE MISSIONE 16 - Agricoltura, politiche agroalimentari e pesca	0,00	0,00	0,00	0,00	0,00	0,00	0,00	0,00	0,00
17 MISSIONE 17 - Energia e diversificazione delle fonti energetiche									
01 Fonti energetiche	0,00	0,00	0,00	0,00	0,00	0,00	0,00	0,00	0,00
TOTALE MISSIONE 17 - Energia e diversificazione delle fonti energetiche	0,00	0,00	0,00	0,00	0,00	0,00	0,00	0,00	0,00

**ALLEGATO I - SPESE PER MISSIONI, PROGRAMMI E MACROAGGREGATI
SPESE CORRENTI - PREVISIONI DI COMPETENZA AL NETTO DELLA QUOTA GIA' IMPEGNATA (Anno 2021)**

MISSIONI E PROGRAMMI (MACROAGGREGATI)	101	102	103	104	107	108	109	110	Totale
	Redditi da lavoro dipendente	Imposte e tasse a carico dell'ente	Acquisto di beni e servizi	Trasferimenti correnti	Interessi passivi	Altre spese per redditi da capitale	Rimborsi e poste correttive delle entrate	Altre spese correnti	
18 MISSIONE 18 - Relazioni con le altre autonomie territoriali e locali									100
01 Relazioni finanziarie con le altre autonomie territoriali	0,00	0,00	0,00	0,00	0,00	0,00	0,00	0,00	0,00
TOTALE MISSIONE 18 - Relazioni con le altre autonomie territoriali e locali	0,00	0,00	0,00	0,00	0,00	0,00	0,00	0,00	0,00
19 MISSIONE 19 - Relazioni internazionali									
01 Relazioni internazionali e Cooperazione allo sviluppo	0,00	0,00	0,00	0,00	0,00	0,00	0,00	0,00	0,00
TOTALE MISSIONE 19 - Relazioni internazionali	0,00	0,00	0,00	0,00	0,00	0,00	0,00	0,00	0,00
20 MISSIONE 20 - Fondi e accantonamenti									
01 Fondo di riserva	0,00	0,00	0,00	0,00	0,00	0,00	0,00	31.900,00	31.900,00
02 Fondo crediti di dubbia esigibilità	0,00	0,00	0,00	0,00	0,00	0,00	0,00	17.880,96	17.880,96
03 Altri fondi	0,00	0,00	0,00	0,00	0,00	0,00	0,00	21.574,26	21.574,26
TOTALE MISSIONE 20 - Fondi e accantonamenti	0,00	0,00	0,00	0,00	0,00	0,00	0,00	71.355,22	71.355,22
50 MISSIONE 50 - Debito pubblico									
01 Quota interessi ammortamento mutui e prestiti obbligazionari	0,00	0,00	0,00	0,00	0,00	0,00	0,00	0,00	0,00
TOTALE MISSIONE 50 - Debito pubblico	0,00	0,00	0,00	0,00	0,00	0,00	0,00	0,00	0,00
60 MISSIONE 60 - Anticipazioni finanziarie									
01 Restituzione anticipazioni di tesoreria	0,00	0,00	0,00	0,00	0,00	0,00	0,00	0,00	0,00
TOTALE MISSIONE 60 - Anticipazioni finanziarie	0,00	0,00	0,00	0,00	0,00	0,00	0,00	0,00	0,00
99 MISSIONE 99 - Servizi per conto terzi									
01 Servizi per conto terzi - Partite di giro	0,00	0,00	0,00	0,00	0,00	0,00	0,00	0,00	0,00
02 Anticipazioni per il finanziamento del sistema sanitario nazionale	0,00	0,00	0,00	0,00	0,00	0,00	0,00	0,00	0,00
TOTALE MISSIONE 99 - Servizi per conto terzi	0,00	0,00	0,00	0,00	0,00	0,00	0,00	0,00	0,00

ALLEGATO I - SPESE PER MISSIONI, PROGRAMMI E MACROAGGREGATI
 SPESE CORRENTI - PREVISIONI DI COMPETENZA AL NETTO DELLA QUOTA GIÀ IMPEGNATA (Anno 2021)

Allegato n.12/3 al D.Lgs 118/2011

MISSIONI E PROGRAMMI \ MACROAGGREGATI	Redditi da lavoro dipendente	Imposte e tasse a carico dell'ente	Acquisto di beni e servizi	Trasferimenti correnti	Interessi passivi	Altre spese per redditi da capitale	Rimborsi e poste correttive delle entrate	Altre spese correnti	Totale
	101	102	103	104	107	108	109	110	100
TOTALE MACROAGGREGATI	1.740.943,44	120.589,53	3.864.520,62	1.242.936,59	13.000,00	0,00	52.680,00	122.251,46	7.156.921,64

**ALLEGATO I - SPESE PER MISSIONI, PROGRAMMI E MACROAGGREGATI
SPESE CORRENTI - PREVISIONI DI COMPETENZA AL NETTO DELLA QUOTA GIA' IMPEGNATA (Anno 2021)**

MISSIONI E PROGRAMMI \ MACROAGGREGATI	101	102	103	104	107	108	109	110	Totale
Redditi da lavoro dipendente	Imposte e tasse a carico dell'ente	Acquisto di beni e servizi	Trasferimenti correnti	Interessi passivi	Altre spese per redditi da capitale	Rimborsi e poste correttive delle entrate	Altre spese correnti	Totale	
01 MISSIONE 1 - Servizi istituzionali, generali e di gestione									
01 Organi istituzionali	29.136,99	1.985,98	5.553,20	0,00	0,00	0,00	52.680,00	0,00	89.356,17
02 Segreteria generale	0,00	0,00	0,00	0,00	0,00	0,00	0,00	0,00	0,00
03 Gestione economica, finanziaria, programmazione, provveditorato	0,00	0,00	0,00	0,00	13.000,00	0,00	0,00	0,00	13.000,00
04 Gestione delle entrate tributarie e servizi fiscali	0,00	0,00	0,00	0,00	0,00	0,00	0,00	0,00	0,00
05 Gestione dei beni demaniali e patrimoniali	0,00	0,00	0,00	0,00	0,00	0,00	0,00	0,00	0,00
06 Ufficio tecnico	0,00	0,00	0,00	0,00	0,00	0,00	0,00	0,00	0,00
07 Elezioni e consultazioni popolari - Anagrafe e stato civile	0,00	0,00	0,00	0,00	0,00	0,00	0,00	0,00	0,00
08 Statistica e sistemi informativi	0,00	0,00	0,00	0,00	0,00	0,00	0,00	0,00	0,00
09 Assistenza tecnico-amministrativa agli enti locali	0,00	0,00	0,00	0,00	0,00	0,00	0,00	0,00	0,00
10 Risorse umane	31.500,00	0,00	0,00	0,00	0,00	0,00	0,00	0,00	31.500,00
11 Altri servizi generali	560.995,83	37.743,94	334.125,44	0,00	0,00	0,00	0,00	50.896,24	983.761,45
12 Politica regionale unitaria per i servizi istituzionali, generali e di gestione (solo per Regioni)	0,00	0,00	0,00	0,00	0,00	0,00	0,00	0,00	0,00
TOTALE MISSIONE 1 - Servizi istituzionali, generali e di gestione	621.632,82	39.729,92	339.678,64	0,00	13.000,00	0,00	52.680,00	50.896,24	1.117.617,62
02 MISSIONE 2 - Giustizia									
01 Uffici giudiziari	0,00	0,00	0,00	0,00	0,00	0,00	0,00	0,00	0,00
02 Casa circondariale e altri servizi	0,00	0,00	0,00	0,00	0,00	0,00	0,00	0,00	0,00
TOTALE MISSIONE 2 - Giustizia	0,00	0,00	0,00	0,00	0,00	0,00	0,00	0,00	0,00
03 MISSIONE 3 - Ordine pubblico e sicurezza									
01 Polizia locale e amministrativa	0,00	0,00	0,00	0,00	0,00	0,00	0,00	0,00	0,00
02 Sistema integrato di sicurezza urbana	0,00	0,00	0,00	0,00	0,00	0,00	0,00	0,00	0,00
TOTALE MISSIONE 3 - Ordine pubblico e sicurezza	0,00	0,00	0,00	0,00	0,00	0,00	0,00	0,00	0,00

MISSIONI E PROGRAMMI \ MACROAGGREGATI	Redditi da lavoro dipendente	Imposte e tasse a carico dell'ente	Acquisto di beni e servizi	Trasferimenti correnti	Interessi passivi	Altre spese per redditi da capitale	Rimborsi e poste correttive delle entrate	Altre spese correnti	Totale
	101	102	103	104	107	108	109	110	100
04 MISSIONE 4 - Istruzione e diritto allo studio									
01 Istruzione prescolastica	0,00	0,00	0,00	0,00	0,00	0,00	0,00	0,00	0,00
02 Altri ordini di istruzione non universitaria	0,00	0,00	0,00	0,00	0,00	0,00	0,00	0,00	0,00
04 Istruzione universitaria	0,00	0,00	0,00	0,00	0,00	0,00	0,00	0,00	0,00
05 Istruzione tecnica superiore	0,00	0,00	0,00	0,00	0,00	0,00	0,00	0,00	0,00
06 Servizi ausiliari all'istruzione	0,00	0,00	0,00	0,00	0,00	0,00	0,00	0,00	0,00
07 Diritto allo studio	0,00	0,00	0,00	0,00	0,00	0,00	0,00	0,00	0,00
TOTALE MISSIONE 4 - Istruzione e diritto allo studio	0,00	0,00	0,00	0,00	0,00	0,00	0,00	0,00	0,00
05 MISSIONE 5 - Tutela e valorizzazione dei beni e delle attività culturali									
01 Valorizzazione dei beni di interesse storico	0,00	0,00	0,00	0,00	0,00	0,00	0,00	0,00	0,00
02 Attività culturali e interventi diversi nel settore culturale	0,00	0,00	0,00	0,00	0,00	0,00	0,00	0,00	0,00
TOTALE MISSIONE 5 - Tutela e valorizzazione dei beni e delle attività culturali	0,00	0,00	0,00	0,00	0,00	0,00	0,00	0,00	0,00
06 MISSIONE 6 - Politiche giovanili, sport e tempo libero									
01 Sport e tempo libero	0,00	0,00	0,00	0,00	0,00	0,00	0,00	0,00	0,00
02 Giovani	0,00	0,00	0,00	0,00	0,00	0,00	0,00	0,00	0,00
TOTALE MISSIONE 6 - Politiche giovanili, sport e tempo libero	0,00	0,00	0,00	0,00	0,00	0,00	0,00	0,00	0,00
07 MISSIONE 7 - Turismo									
01 Sviluppo e la valorizzazione del turismo	0,00	0,00	0,00	0,00	0,00	0,00	0,00	0,00	0,00
TOTALE MISSIONE 7 - Turismo	0,00	0,00	0,00	0,00	0,00	0,00	0,00	0,00	0,00
08 MISSIONE 8 - Assetto del territorio ed edilizia abitativa									
01 Urbanistica e assetto del territorio	0,00	0,00	0,00	0,00	0,00	0,00	0,00	0,00	0,00

MISSIONI E PROGRAMMI \MACROAGGREGATI	101	102	103	104	107	108	109	110	Totale
Redditi da lavoro dipendente	Imposte e tasse a carico dell'ente	Acquisto di beni e servizi	Trasferimenti correnti	Interessi passivi	Altre spese per redditi da capitale	Rimborsi e poste correttive delle entrate	Altre spese correnti	Totale	
02 Edilizia residenziale pubblica e locale e piani di edilizia economico-popolare TOTALE MISSIONE 8 - Assetto del territorio ed edilizia abitativa	0,00 0,00	0,00 0,00	0,00 0,00	0,00 0,00	0,00 0,00	0,00 0,00	0,00 0,00	0,00 0,00	0,00 0,00
09 MISSIONE 9 - Sviluppo sostenibile e tutela del territorio e dell'ambiente									
01 Difesa del suolo	0,00	0,00	0,00	0,00	0,00	0,00	0,00	0,00	0,00
02 Tutela, valorizzazione e recupero ambientale	0,00	0,00	0,00	0,00	0,00	0,00	0,00	0,00	0,00
03 Rifiuti	0,00	0,00	0,00	0,00	0,00	0,00	0,00	0,00	0,00
04 Servizio idrico integrato	0,00	0,00	0,00	0,00	0,00	0,00	0,00	0,00	0,00
05 Aree protette, parchi naturali, protezione naturalistica e forestazione	0,00	0,00	0,00	0,00	0,00	0,00	0,00	0,00	0,00
06 Tutela e valorizzazione delle risorse idriche	0,00	0,00	0,00	0,00	0,00	0,00	0,00	0,00	0,00
07 Sviluppo sostenibile territorio montano piccoli Comuni	0,00	0,00	0,00	0,00	0,00	0,00	0,00	0,00	0,00
08 Qualità dell'aria e riduzione dell'inquinamento	0,00	0,00	0,00	0,00	0,00	0,00	0,00	0,00	0,00
TOTALE MISSIONE 9 - Sviluppo sostenibile e tutela del territorio e dell'ambiente	0,00	0,00	0,00	0,00	0,00	0,00	0,00	0,00	0,00
10 MISSIONE 10 - Trasporti e diritto alla mobilità									
01 Trasporto ferroviario	0,00	0,00	0,00	0,00	0,00	0,00	0,00	0,00	0,00
02 Trasporto pubblico locale	0,00	0,00	0,00	0,00	0,00	0,00	0,00	0,00	0,00
03 Trasporto per vie d'acqua	0,00	0,00	0,00	0,00	0,00	0,00	0,00	0,00	0,00
04 Altre modalità di trasporto	0,00	0,00	0,00	0,00	0,00	0,00	0,00	0,00	0,00
05 Viabilità e infrastrutture stradali	0,00	0,00	0,00	0,00	0,00	0,00	0,00	0,00	0,00
TOTALE MISSIONE 10 - Trasporti e diritto alla mobilità	0,00	0,00	0,00	0,00	0,00	0,00	0,00	0,00	0,00
11 MISSIONE 11 - Soccorso civile									
01 Sistema di protezione civile	0,00	0,00	0,00	0,00	0,00	0,00	0,00	0,00	0,00

**ALLEGATO I - SPESE PER MISSIONI, PROGRAMMI E MACROAGGREGATI
SPESE CORRENTI - PREVISIONI DI COMPETENZA AL NETTO DELLA QUOTA GIA' IMPEGNATA (Anno 2021)**

MISSIONI E PROGRAMMI \ MACROAGGREGATI	101	102	103	104	107	108	109	110	Totale
Redditi da lavoro dipendente	Imposte e tasse a carico dell'ente	Acquisto di beni e servizi	Trasferimenti correnti	Interessi passivi	Altre spese per redditi da capitale	Rimborsi e poste correttive delle entrate	Altre spese correnti	Totale	
02 Interventi a seguito di calamità naturali	0,00	0,00	0,00	0,00	0,00	0,00	0,00	0,00	0,00
TOTALE MISSIONE 11 - Soccorso civile	0,00	0,00	0,00	0,00	0,00	0,00	0,00	0,00	0,00
12 MISSIONE 12 - Diritti sociali, politiche sociali e famiglia									
01 Interventi per l'infanzia e i minori e per asili nido	235.655,62	16.680,73	506.248,85	113.117,00	0,00	0,00	0,00	0,00	871.702,20
02 Interventi per la disabilità	609.184,02	41.641,41	1.551.836,46	241.600,00	0,00	0,00	0,00	0,00	2.444.261,89
03 Interventi per gli anziani	0,00	0,00	663.606,72	99.900,65	0,00	0,00	0,00	0,00	763.507,37
04 Interventi per i soggetti a rischio di esclusione sociale	274.470,98	22.537,47	636.787,29	682.678,94	0,00	0,00	0,00	0,00	1.616.474,68
05 Interventi per le famiglie	0,00	0,00	166.362,66	105.640,00	0,00	0,00	0,00	0,00	272.002,66
06 Interventi per il diritto alla casa	0,00	0,00	0,00	0,00	0,00	0,00	0,00	0,00	0,00
07 Programmazione e governo della rete dei servizi sociosanitari e sociali	0,00	0,00	0,00	0,00	0,00	0,00	0,00	0,00	0,00
08 Cooperazione e associazionismo	0,00	0,00	0,00	0,00	0,00	0,00	0,00	0,00	0,00
09 Servizio necroscopico e cimiteriale	0,00	0,00	0,00	0,00	0,00	0,00	0,00	0,00	0,00
TOTALE MISSIONE 12 - Diritti sociali, politiche sociali e famiglia	1.119.310,62	80.859,61	3.524.841,98	1.242.936,59	0,00	0,00	0,00	0,00	5.947.948,80
13 MISSIONE 13 - Tutela della salute									
01 Servizio sanitario regionale - finanziamento ordinario corrente per la garanzia dei LEA	0,00	0,00	0,00	0,00	0,00	0,00	0,00	0,00	0,00
02 Servizio sanitario regionale - finanziamento aggiuntivo corrente per livelli di assistenza superiori ai LEA	0,00	0,00	0,00	0,00	0,00	0,00	0,00	0,00	0,00
03 Servizio sanitario regionale - finanziamento aggiuntivo corrente per la copertura dello squilibrio di bilancio corrente	0,00	0,00	0,00	0,00	0,00	0,00	0,00	0,00	0,00
04 Servizio sanitario regionale - ripiano di disavanzi sanitari relativi ad esercizi pregressi	0,00	0,00	0,00	0,00	0,00	0,00	0,00	0,00	0,00
05 Servizio sanitario regionale - Investimenti sanitari	0,00	0,00	0,00	0,00	0,00	0,00	0,00	0,00	0,00
06 Servizio sanitario regionale - restituzione maggiori gettiti SSN	0,00	0,00	0,00	0,00	0,00	0,00	0,00	0,00	0,00

ALLEGATO I - SPESE PER MISSIONI, PROGRAMMI E MACROAGGREGATI
 SPESE CORRENTI - PREVISIONI DI COMPETENZA AL NETTO DELLA QUOTA GIA' IMPEGNATA (Anno 2021)

Allegato n.12/3 al D.Lgs 118/2011

MISSIONI E PROGRAMMI \ MACROAGGREGATI	101	102	103	104	107	108	109	110	Totale
Redditi da lavoro dipendente	Imposte e tasse a carico dell'ente	Acquisto di beni e servizi	Trasferimenti correnti	Interessi passivi	Altre spese per redditi da capitale	Rimborsi e poste correttive delle entrate	Altre spese correnti	Totale	
07 Ulteriori spese in materia sanitaria	0,00	0,00	0,00	0,00	0,00	0,00	0,00	0,00	0,00
TOTALE MISSIONE 13 - Tutela della salute	0,00	0,00	0,00	0,00	0,00	0,00	0,00	0,00	0,00
14 MISSIONE 14 - Sviluppo economico e competitività									
01 Industria, PMI e Artigianato	0,00	0,00	0,00	0,00	0,00	0,00	0,00	0,00	0,00
02 Commercio - reti distributive - tutela dei consumatori	0,00	0,00	0,00	0,00	0,00	0,00	0,00	0,00	0,00
03 Ricerca e innovazione	0,00	0,00	0,00	0,00	0,00	0,00	0,00	0,00	0,00
04 Reti e altri servizi di pubblica utilità	0,00	0,00	0,00	0,00	0,00	0,00	0,00	0,00	0,00
TOTALE MISSIONE 14 - Sviluppo economico e competitività	0,00	0,00	0,00	0,00	0,00	0,00	0,00	0,00	0,00
15 MISSIONE 15 - Politiche per il lavoro e la formazione professionale									
01 Servizi per lo sviluppo del mercato del lavoro	0,00	0,00	0,00	0,00	0,00	0,00	0,00	0,00	0,00
02 Formazione professionale	0,00	0,00	0,00	0,00	0,00	0,00	0,00	0,00	0,00
03 Sostegno all'occupazione	0,00	0,00	0,00	0,00	0,00	0,00	0,00	0,00	0,00
TOTALE MISSIONE 15 - Politiche per il lavoro e la formazione professionale	0,00	0,00	0,00	0,00	0,00	0,00	0,00	0,00	0,00
16 MISSIONE 16 - Agricoltura, politiche agroalimentari e pesca									
01 Sviluppo del settore agricolo e del sistema agroalimentare	0,00	0,00	0,00	0,00	0,00	0,00	0,00	0,00	0,00
02 Caccia e pesca	0,00	0,00	0,00	0,00	0,00	0,00	0,00	0,00	0,00
TOTALE MISSIONE 16 - Agricoltura, politiche agroalimentari e pesca	0,00	0,00	0,00	0,00	0,00	0,00	0,00	0,00	0,00
17 MISSIONE 17 - Energia e diversificazione delle fonti energetiche									
01 Fonti energetiche	0,00	0,00	0,00	0,00	0,00	0,00	0,00	0,00	0,00
TOTALE MISSIONE 17 - Energia e diversificazione delle fonti energetiche	0,00	0,00	0,00	0,00	0,00	0,00	0,00	0,00	0,00

**ALLEGATO I - SPESE PER MISSIONI, PROGRAMMI E MACROAGGREGATI
SPESE CORRENTI - PREVISIONI DI COMPETENZA AL NETTO DELLA QUOTA GIA' IMPEGNATA (Anno 2021)**

MISSIONI E PROGRAMMI \ MACROAGGREGATI	101	102	103	104	107	108	109	110	Totale
	Redditi da lavoro dipendente	Imposte e tasse a carico dell'ente	Acquisto di beni e servizi	Trasferimenti correnti	Interessi passivi	Altre spese per redditi da capitale	Rimborsi e poste correttive delle entrate	Altre spese correnti	
18 MISSIONE 18 - Relazioni con le altre autonomie territoriali e locali									
01 Relazioni finanziarie con le altre autonomie territoriali	0,00	0,00	0,00	0,00	0,00	0,00	0,00	0,00	0,00
TOTALE MISSIONE 18 - Relazioni con le altre autonomie territoriali e locali	0,00	0,00	0,00	0,00	0,00	0,00	0,00	0,00	0,00
19 MISSIONE 19 - Relazioni internazionali									
01 Relazioni internazionali e Cooperazione allo sviluppo	0,00	0,00	0,00	0,00	0,00	0,00	0,00	0,00	0,00
TOTALE MISSIONE 19 - Relazioni internazionali	0,00	0,00	0,00	0,00	0,00	0,00	0,00	0,00	0,00
20 MISSIONE 20 - Fondi e accantonamenti									
01 Fondo di riserva	0,00	0,00	0,00	0,00	0,00	0,00	0,00	31.900,00	31.900,00
02 Fondo crediti di dubbia esigibilità	0,00	0,00	0,00	0,00	0,00	0,00	0,00	17.880,96	17.880,96
03 Altri fondi	0,00	0,00	0,00	0,00	0,00	0,00	0,00	21.574,26	21.574,26
TOTALE MISSIONE 20 - Fondi e accantonamenti	0,00	0,00	0,00	0,00	0,00	0,00	0,00	71.355,22	71.355,22
50 MISSIONE 50 - Debito pubblico									
01 Quota interessi ammortamento mutui e prestiti obbligazionari	0,00	0,00	0,00	0,00	0,00	0,00	0,00	0,00	0,00
TOTALE MISSIONE 50 - Debito pubblico	0,00	0,00	0,00	0,00	0,00	0,00	0,00	0,00	0,00
60 MISSIONE 60 - Anticipazioni finanziarie									
01 Restituzione anticipazioni di tesoreria	0,00	0,00	0,00	0,00	0,00	0,00	0,00	0,00	0,00
TOTALE MISSIONE 60 - Anticipazioni finanziarie	0,00	0,00	0,00	0,00	0,00	0,00	0,00	0,00	0,00
99 MISSIONE 99 - Servizi per conto terzi									
01 Servizi per conto terzi - Partite di giro	0,00	0,00	0,00	0,00	0,00	0,00	0,00	0,00	0,00
02 Anticipazioni per il finanziamento del sistema sanitario nazionale	0,00	0,00	0,00	0,00	0,00	0,00	0,00	0,00	0,00
TOTALE MISSIONE 99 - Servizi per conto terzi	0,00	0,00	0,00	0,00	0,00	0,00	0,00	0,00	0,00

ALLEGATO I - SPESE PER MISSIONI, PROGRAMMI E MACROAGGREGATI
 SPESE CORRENTI - PREVISIONI DI COMPETENZA AL NETTO DELLA QUOTA GIÀ IMPEGNATA (Anno 2021)

Allegato n.12/3 al D.Lgs 118/2011

MISSIONI E PROGRAMMI \ MACROAGGREGATI	101	102	103	104	107	108	109	110	Totale
	Redditi da lavoro dipendente	Imposte e tasse a carico dell'ente	Acquisto di beni e servizi	Trasferimenti correnti	Interessi passivi	Altre spese per redditi da capitale	Rimborsi e poste correttive delle entrate	Altre spese correnti	
									100
TOTALE MACROAGGREGATI	1.740.943,44	120.589,53	3.864.520,62	1.242.936,59	13.000,00	0,00	52.680,00	122.251,46	7.156.921,64

ALLEGATO I - SPESE PER MISSIONI, PROGRAMMI E MACROAGGREGATI
ALLEGATO n.12/4 al D.Lgs 118/2011
SPESE IN CONTO CAPITALE E SPESE PER INCREMENTO DI ATTIVITA' FINANZIARIE - PREVISIONI DI COMPETENZA AL NETTO DELLA QUOTA GIA' IMPEGNATA (Anno 2021)

MISSIONI E PROGRAMMI (MACROAGGREGATI)	Tributi in conto capitale a carico dell'ente	201	Investimenti fissi lordi e acquisto di terreni	202	Contributi agli investimenti	203	Altri Trasferimenti in conto capitale	204	205	Totale SPESE IN CONTO CAPITALE	301	Concessione crediti di breve termine	302	Concessione crediti di medio-lungo termine	303	Altre spese per incremento di attivita' finanziarie	304	Totale SPESE PER INCREMENTO DI ATTIVITA' FINANZIARIE	300
01 MISSIONE 1 - Servizi istituzionali, generali e di gestione																			
01 Organi istituzionali	0,00	0,00	0,00	0,00	0,00	0,00	0,00	0,00	0,00	0,00	0,00	0,00	0,00	0,00	0,00	0,00	0,00	0,00	0,00
02 Segreteria generale	0,00	0,00	0,00	0,00	0,00	0,00	0,00	0,00	0,00	0,00	0,00	0,00	0,00	0,00	0,00	0,00	0,00	0,00	0,00
03 Gestione economica, finanziaria, programmazione, provveditorato	0,00	0,00	0,00	0,00	0,00	0,00	0,00	0,00	0,00	0,00	0,00	0,00	0,00	0,00	0,00	0,00	0,00	0,00	0,00
04 Gestione delle entrate tributarie e servizi fiscali	0,00	0,00	0,00	0,00	0,00	0,00	0,00	0,00	0,00	0,00	0,00	0,00	0,00	0,00	0,00	0,00	0,00	0,00	0,00
05 Gestione dei beni demaniali e patrimoniali	0,00	0,00	0,00	0,00	0,00	0,00	0,00	0,00	0,00	0,00	0,00	0,00	0,00	0,00	0,00	0,00	0,00	0,00	0,00
06 Ufficio tecnico	0,00	0,00	0,00	0,00	0,00	0,00	0,00	0,00	0,00	0,00	0,00	0,00	0,00	0,00	0,00	0,00	0,00	0,00	0,00
07 Elezioni e consultazioni popolari - Anagrafe e stato civile	0,00	0,00	0,00	0,00	0,00	0,00	0,00	0,00	0,00	0,00	0,00	0,00	0,00	0,00	0,00	0,00	0,00	0,00	0,00
08 Statistica e sistemi informativi	0,00	0,00	0,00	0,00	0,00	0,00	0,00	0,00	0,00	0,00	0,00	0,00	0,00	0,00	0,00	0,00	0,00	0,00	0,00
09 Assistenza tecnico-amministrativa agli enti locali	0,00	0,00	0,00	0,00	0,00	0,00	0,00	0,00	0,00	0,00	0,00	0,00	0,00	0,00	0,00	0,00	0,00	0,00	0,00
10 Risorse umane	0,00	0,00	0,00	0,00	0,00	0,00	0,00	0,00	0,00	0,00	0,00	0,00	0,00	0,00	0,00	0,00	0,00	0,00	0,00
11 Altri servizi generali	0,00	0,00	3.000,00	0,00	0,00	0,00	0,00	0,00	0,00	3.000,00	0,00	0,00	0,00	0,00	0,00	0,00	0,00	0,00	0,00
12 Politica regionale unitaria per i servizi istituzionali, generali e di gestione (solo per Regioni)	0,00	0,00	0,00	0,00	0,00	0,00	0,00	0,00	0,00	0,00	0,00	0,00	0,00	0,00	0,00	0,00	0,00	0,00	0,00
TOTALE MISSIONE 1 - Servizi istituzionali, generali e di gestione	0,00	0,00	3.000,00	0,00	0,00	0,00	0,00	0,00	0,00	3.000,00	0,00	0,00	0,00	0,00	0,00	0,00	0,00	0,00	0,00
02 MISSIONE 2 - Giustizia																			
01 Uffici giudiziari	0,00	0,00	0,00	0,00	0,00	0,00	0,00	0,00	0,00	0,00	0,00	0,00	0,00	0,00	0,00	0,00	0,00	0,00	0,00
02 Casa circondariale e altri servizi	0,00	0,00	0,00	0,00	0,00	0,00	0,00	0,00	0,00	0,00	0,00	0,00	0,00	0,00	0,00	0,00	0,00	0,00	0,00
TOTALE MISSIONE 2 - Giustizia	0,00	0,00	0,00	0,00	0,00	0,00	0,00	0,00	0,00	0,00	0,00	0,00	0,00	0,00	0,00	0,00	0,00	0,00	0,00
03 MISSIONE 3 - Ordine pubblico e sicurezza																			
01 Polizia locale e amministrativa	0,00	0,00	0,00	0,00	0,00	0,00	0,00	0,00	0,00	0,00	0,00	0,00	0,00	0,00	0,00	0,00	0,00	0,00	0,00

ALLEGATO I - SPESE PER MISSIONI, PROGRAMMI E MACROAGGREGATI
ALLEGATO n.12/4 al D.Lgs 118/2011
SPESE IN CONTO CAPITALE E SPESE PER INCREMENTO DI ATTIVITA' FINANZIARIE - PREVISIONI DI COMPETENZA AL NETTO DELLA QUOTA GIA' IMPEGNATA (Anno 2021)

MISSIONI E PROGRAMMI \ MACROAGGREGATI	Tributi in conto capitale a carico dell'ente	Investimenti fissi lordi e acquisto di terreni	Contributi agli investimenti	Altri Trasferimenti in conto capitale	Altre spese in conto capitale	Totale SPESE IN CONTO CAPITALE	Acquisizioni di attivita' finanziarie	Concessione crediti di breve termine	Concessione crediti di medio-lungo termine	Altre spese per incremento di attivita' finanziarie	Totale SPESE PER INCREMENTO DI ATTIVITA' FINANZIARIE
	201	202	203	204	205	200	301	302	303	304	300
02 Sistema integrato di sicurezza urbana	0,00	0,00	0,00	0,00	0,00	0,00	0,00	0,00	0,00	0,00	0,00
TOTALE MISSIONE 3 - Ordine pubblico e sicurezza	0,00	0,00	0,00	0,00	0,00	0,00	0,00	0,00	0,00	0,00	0,00
04 MISSIONE 4 - Istruzione e diritto allo studio											
01 Istruzione prescolastica	0,00	0,00	0,00	0,00	0,00	0,00	0,00	0,00	0,00	0,00	0,00
02 Altri ordini di istruzione non universitaria	0,00	0,00	0,00	0,00	0,00	0,00	0,00	0,00	0,00	0,00	0,00
04 Istruzione universitaria	0,00	0,00	0,00	0,00	0,00	0,00	0,00	0,00	0,00	0,00	0,00
05 Istruzione tecnica superiore	0,00	0,00	0,00	0,00	0,00	0,00	0,00	0,00	0,00	0,00	0,00
06 Servizi ausiliari all'istruzione	0,00	0,00	0,00	0,00	0,00	0,00	0,00	0,00	0,00	0,00	0,00
07 Diritto allo studio	0,00	0,00	0,00	0,00	0,00	0,00	0,00	0,00	0,00	0,00	0,00
TOTALE MISSIONE 4 - Istruzione e diritto allo studio	0,00	0,00	0,00	0,00	0,00	0,00	0,00	0,00	0,00	0,00	0,00
05 MISSIONE 5 - Tutela e valorizzazione dei beni e delle attivita' culturali											
01 Valorizzazione dei beni di interesse storico	0,00	0,00	0,00	0,00	0,00	0,00	0,00	0,00	0,00	0,00	0,00
02 Attività culturali e interventi diversi nel settore culturale	0,00	0,00	0,00	0,00	0,00	0,00	0,00	0,00	0,00	0,00	0,00
TOTALE MISSIONE 5 - Tutela e valorizzazione dei beni e delle attivita' culturali	0,00	0,00	0,00	0,00	0,00	0,00	0,00	0,00	0,00	0,00	0,00
06 MISSIONE 6 - Politiche giovanili, sport e tempo libero											
01 Sport e tempo libero	0,00	0,00	0,00	0,00	0,00	0,00	0,00	0,00	0,00	0,00	0,00
02 Giovani	0,00	0,00	0,00	0,00	0,00	0,00	0,00	0,00	0,00	0,00	0,00
TOTALE MISSIONE 6 - Politiche giovanili, sport e tempo libero	0,00	0,00	0,00	0,00	0,00	0,00	0,00	0,00	0,00	0,00	0,00
07 MISSIONE 7 - Turismo											

ALLEGATO I - SPESE PER MISSIONI, PROGRAMMI E MACROAGGREGATI
ALLEGATO n.12/4 al D.Lgs 118/2011
SPESE IN CONTO CAPITALE E SPESE PER INCREMENTO DI ATTIVITA' FINANZIARIE - PREVISIONI DI COMPETENZA AL NETTO DELLA QUOTA GIA' IMPEGNATA (Anno 2021)

MISSIONI E PROGRAMMI \ MACROAGGREGATI	Tributi in conto capitale a carico dell'ente	Investimenti fissi lordi e acquisto di terreni	Contributi agli investimenti	Altri Trasferimenti in conto capitale	Altre spese in conto capitale	Totale SPESE IN CONTO CAPITALE	Acquisizioni di attivita' finanziarie	Concessione crediti di breve termine	Concessione crediti di medio-lungo termine	Altre spese per incremento di attivita' finanziarie	Totale SPESE PER INCREMENTO DI ATTIVITA' FINANZIARIE
	201	202	203	204	205	200	301	302	303	304	300
01 Sviluppo e la valorizzazione del turismo	0,00	0,00	0,00	0,00	0,00	0,00	0,00	0,00	0,00	0,00	0,00
TOTALE MISSIONE 7 - Turismo	0,00	0,00	0,00	0,00	0,00	0,00	0,00	0,00	0,00	0,00	0,00
08 MISSIONE 8 - Assetto del territorio ed edilizia abitativa											
01 Urbanistica e assetto del territorio	0,00	0,00	0,00	0,00	0,00	0,00	0,00	0,00	0,00	0,00	0,00
02 Edilizia residenziale pubblica e locale e piani di edilizia economico-popolare	0,00	0,00	0,00	0,00	0,00	0,00	0,00	0,00	0,00	0,00	0,00
TOTALE MISSIONE 8 - Assetto del territorio ed edilizia abitativa	0,00	0,00	0,00	0,00	0,00	0,00	0,00	0,00	0,00	0,00	0,00
09 MISSIONE 9 - Sviluppo sostenibile e tutela del territorio e dell'ambiente											
01 Difesa del suolo	0,00	0,00	0,00	0,00	0,00	0,00	0,00	0,00	0,00	0,00	0,00
02 Tutela, valorizzazione e recupero ambientale	0,00	0,00	0,00	0,00	0,00	0,00	0,00	0,00	0,00	0,00	0,00
03 Rifiuti	0,00	0,00	0,00	0,00	0,00	0,00	0,00	0,00	0,00	0,00	0,00
04 Servizio idrico integrato	0,00	0,00	0,00	0,00	0,00	0,00	0,00	0,00	0,00	0,00	0,00
05 Aree protette, parchi naturali, protezione naturalistica e forestazione	0,00	0,00	0,00	0,00	0,00	0,00	0,00	0,00	0,00	0,00	0,00
06 Tutela e valorizzazione delle risorse idriche	0,00	0,00	0,00	0,00	0,00	0,00	0,00	0,00	0,00	0,00	0,00
07 Sviluppo sostenibile territorio montano piccoli Comuni	0,00	0,00	0,00	0,00	0,00	0,00	0,00	0,00	0,00	0,00	0,00
08 Qualità dell'aria e riduzione dell'inquinamento	0,00	0,00	0,00	0,00	0,00	0,00	0,00	0,00	0,00	0,00	0,00
TOTALE MISSIONE 9 - Sviluppo sostenibile e tutela del territorio e dell'ambiente	0,00	0,00	0,00	0,00	0,00	0,00	0,00	0,00	0,00	0,00	0,00
10 MISSIONE 10 - Trasporti e diritto alla mobilità											
01 Trasporto ferroviario	0,00	0,00	0,00	0,00	0,00	0,00	0,00	0,00	0,00	0,00	0,00
02 Trasporto pubblico locale	0,00	0,00	0,00	0,00	0,00	0,00	0,00	0,00	0,00	0,00	0,00

ALLEGATO I - SPESE PER MISSIONI, PROGRAMMI E MACROAGGREGATI
ALLEGATO n.12/4 al D.L.gs 118/2011
SPESE IN CONTO CAPITALE E SPESE PER INCREMENTO DI ATTIVITA' FINANZIARIE - PREVISIONI DI COMPETENZA AL NETTO DELLA QUOTA GIA' IMPEGNATA (Anno 2021)

MISSIONI E PROGRAMMI \ MACROAGGREGATI	Tributi in conto capitale a carico dell'ente	Investimenti fissi lordi e acquisto di terreni	Contributi agli investimenti	Altri Trasferimenti in conto capitale	Altre spese in conto capitale	Totale SPESE IN CONTO CAPITALE	Acquisizioni di attivita' finanziarie	Concessione crediti di breve termine	Concessione crediti di medio-lungo termine	Altre spese per incremento di attivita' finanziarie	Totale SPESE PER INCREMENTO DI ATTIVITA' FINANZIARIE
	201	202	203	204	205	200	301	302	303	304	300
03 Trasporto per vie d'acqua	0,00	0,00	0,00	0,00	0,00	0,00	0,00	0,00	0,00	0,00	0,00
04 Altre modalita di trasporto	0,00	0,00	0,00	0,00	0,00	0,00	0,00	0,00	0,00	0,00	0,00
05 Viabilita e infrastrutture stradali	0,00	0,00	0,00	0,00	0,00	0,00	0,00	0,00	0,00	0,00	0,00
TOTALE MISSIONE 10 - Trasporti e diritto alla mobilita	0,00	0,00	0,00	0,00	0,00	0,00	0,00	0,00	0,00	0,00	0,00
11 MISSIONE 11 - Soccorso civile											
01 Sistema di protezione civile	0,00	0,00	0,00	0,00	0,00	0,00	0,00	0,00	0,00	0,00	0,00
02 Interventi a seguito di calamita naturali	0,00	0,00	0,00	0,00	0,00	0,00	0,00	0,00	0,00	0,00	0,00
TOTALE MISSIONE 11 - Soccorso civile	0,00	0,00	0,00	0,00	0,00	0,00	0,00	0,00	0,00	0,00	0,00
12 MISSIONE 12 - Diritti sociali, politiche sociali e famiglia											
01 Interventi per l'infanzia e i minori e per asili nido	0,00	0,00	0,00	0,00	0,00	0,00	0,00	0,00	0,00	0,00	0,00
02 Interventi per la disabilita	0,00	0,00	0,00	0,00	0,00	0,00	0,00	0,00	0,00	0,00	0,00
03 Interventi per gli anziani	0,00	0,00	0,00	0,00	0,00	0,00	0,00	0,00	0,00	0,00	0,00
04 Interventi per i soggetti a rischio di esclusione sociale	0,00	750,09	0,00	0,00	0,00	750,09	0,00	0,00	0,00	0,00	0,00
05 Interventi per le famiglie	0,00	0,00	0,00	0,00	0,00	0,00	0,00	0,00	0,00	0,00	0,00
06 Interventi per il diritto alla casa	0,00	0,00	0,00	0,00	0,00	0,00	0,00	0,00	0,00	0,00	0,00
07 Programmazione e governo della rete dei servizi sociosanitari e sociali	0,00	0,00	0,00	0,00	0,00	0,00	0,00	0,00	0,00	0,00	0,00
08 Cooperazione e associazionismo	0,00	0,00	0,00	0,00	0,00	0,00	0,00	0,00	0,00	0,00	0,00
09 Servizio necroscopico e cimiteriale	0,00	0,00	0,00	0,00	0,00	0,00	0,00	0,00	0,00	0,00	0,00
TOTALE MISSIONE 12 - Diritti sociali, politiche sociali e famiglia	0,00	750,09	0,00	0,00	0,00	750,09	0,00	0,00	0,00	0,00	0,00
13 MISSIONE 13 - Tutela della salute											

ALLEGATO I - SPESE PER MISSIONI, PROGRAMMI E MACROAGGREGATI
 ALLEGATO n.12/4 al D.Lgs 118/2011
 SPESE IN CONTO CAPITALE E SPESE PER INCREMENTO DI ATTIVITA' FINANZIARIE - PREVISIONI DI COMPETENZA AL NETTO DELLA QUOTA GIA' IMPEGNATA (Anno 2021)

MISSIONI E PROGRAMMI \ MACROAGGREGATI	Tributi in conto capitale a carico dell'ente	Investimenti fissi lordi e acquisto di terreni	Contributi agli investimenti	Altri Trasferimenti in conto capitale	Altre spese in conto capitale	Totale SPESE IN CONTO CAPITALE	Acquisizioni di attivita' finanziarie	Concessione crediti di breve termine	Concessione crediti di medio-lungo termine	Altre spese per incremento di attivita' finanziarie	Totale SPESE PER INCREMENTO DI ATTIVITA' FINANZIARIE
	201	202	203	204	205	200	301	302	303	304	300
04 Servizio sanitario regionale - ripiano di disavanzi sanitari relativi ad esercizi pregressi	0,00	0,00	0,00	0,00	0,00	0,00	0,00	0,00	0,00	0,00	0,00
05 Servizio sanitario regionale - Investimenti sanitari	0,00	0,00	0,00	0,00	0,00	0,00	0,00	0,00	0,00	0,00	0,00
07 Ulteriori spese in materia sanitaria	0,00	0,00	0,00	0,00	0,00	0,00	0,00	0,00	0,00	0,00	0,00
TOTALE MISSIONE 13 - Tutela della salute	0,00	0,00	0,00	0,00	0,00	0,00	0,00	0,00	0,00	0,00	0,00
14 MISSIONE 14 - Sviluppo economico e competitività											
01 Industria, PMI e Artigianato	0,00	0,00	0,00	0,00	0,00	0,00	0,00	0,00	0,00	0,00	0,00
02 Commercio - reti distributive - tutela dei consumatori	0,00	0,00	0,00	0,00	0,00	0,00	0,00	0,00	0,00	0,00	0,00
03 Ricerca e innovazione	0,00	0,00	0,00	0,00	0,00	0,00	0,00	0,00	0,00	0,00	0,00
04 Reti e altri servizi di pubblica utilità	0,00	0,00	0,00	0,00	0,00	0,00	0,00	0,00	0,00	0,00	0,00
TOTALE MISSIONE 14 - Sviluppo economico e competitività	0,00	0,00	0,00	0,00	0,00	0,00	0,00	0,00	0,00	0,00	0,00
15 MISSIONE 15 - Politiche per il lavoro e la formazione professionale											
01 Servizi per lo sviluppo del mercato del lavoro	0,00	0,00	0,00	0,00	0,00	0,00	0,00	0,00	0,00	0,00	0,00
02 Formazione professionale	0,00	0,00	0,00	0,00	0,00	0,00	0,00	0,00	0,00	0,00	0,00
03 Sostegno all'occupazione	0,00	0,00	0,00	0,00	0,00	0,00	0,00	0,00	0,00	0,00	0,00
TOTALE MISSIONE 15 - Politiche per il lavoro e la formazione professionale	0,00	0,00	0,00	0,00	0,00	0,00	0,00	0,00	0,00	0,00	0,00
16 MISSIONE 16 - Agricoltura, politiche agroalimentari e pesca											
01 Sviluppo del settore agricolo e del sistema agroalimentare	0,00	0,00	0,00	0,00	0,00	0,00	0,00	0,00	0,00	0,00	0,00
02 Caccia e pesca	0,00	0,00	0,00	0,00	0,00	0,00	0,00	0,00	0,00	0,00	0,00
TOTALE MISSIONE 16 - Agricoltura, politiche agroalimentari e pesca	0,00	0,00	0,00	0,00	0,00	0,00	0,00	0,00	0,00	0,00	0,00

ALLEGATO I - SPESE PER MISSIONI, PROGRAMMI E MACROAGGREGATI
ALLEGATO n.12/4 al D.Lgs 118/2011
SPESE IN CONTO CAPITALE E SPESE PER INCREMENTO DI ATTIVITA' FINANZIARIE - PREVISIONI DI COMPETENZA AL NETTO DELLA QUOTA GIA' IMPEGNATA (Anno 2021)

MISSIONI E PROGRAMMI \ MACROAGGREGATI	Tributi in conto capitale a carico dell'ente	Investimenti fissi lordi e acquisto di terreni	Contributi agli investimenti	Altri Trasferimenti in conto capitale	Altre spese in conto capitale	Totale SPESE IN CONTO CAPITALE	Acquisizioni di attivita' finanziarie	Concessione crediti di breve termine	Concessione crediti di medio-lungo termine	Altre spese per incremento di attivita' finanziarie	Totale SPESE PER INCREMENTO DI ATTIVITA' FINANZIARIE
	201	202	203	204	205	200	301	302	303	304	300
17 MISSIONE 17 - Energia e diversificazione delle fonti energetiche											
01 Fonti energetiche	0,00	0,00	0,00	0,00	0,00	0,00	0,00	0,00	0,00	0,00	0,00
TOTALE MISSIONE 17 - Energia e diversificazione delle fonti energetiche	0,00	0,00	0,00	0,00	0,00	0,00	0,00	0,00	0,00	0,00	0,00
18 MISSIONE 18 - Relazioni con le altre autonomie territoriali e locali											
01 Relazioni finanziarie con le altre autonomie territoriali	0,00	0,00	0,00	0,00	0,00	0,00	0,00	0,00	0,00	0,00	0,00
TOTALE MISSIONE 18 - Relazioni con le altre autonomie territoriali e locali	0,00	0,00	0,00	0,00	0,00	0,00	0,00	0,00	0,00	0,00	0,00
19 MISSIONE 19 - Relazioni internazionali											
01 Relazioni internazionali e Cooperazione allo sviluppo	0,00	0,00	0,00	0,00	0,00	0,00	0,00	0,00	0,00	0,00	0,00
TOTALE MISSIONE 19 - Relazioni internazionali	0,00	0,00	0,00	0,00	0,00	0,00	0,00	0,00	0,00	0,00	0,00
20 MISSIONE 20 - Fondi e accantonamenti											
01 Fondo di riserva	0,00	0,00	0,00	0,00	0,00	0,00	0,00	0,00	0,00	0,00	0,00
03 Altri fondi	0,00	0,00	0,00	0,00	0,00	0,00	0,00	0,00	0,00	0,00	0,00
TOTALE MISSIONE 20 - Fondi e accantonamenti	0,00	0,00	0,00	0,00	0,00	0,00	0,00	0,00	0,00	0,00	0,00
TOTALE MACROAGGREGATI	0,00	3.750,09	0,00	0,00	0,00	3.750,09	0,00	0,00	0,00	0,00	0,00

ALLEGATO I - SPESE PER MISSIONI, PROGRAMMI E MACROAGGREGATI
 Allegato n.12/5 al D.L.gs 118/2011
 SPESE PER RIMBORSO DI PRESTITI - PREVISIONI DI COMPETENZA AL NETTO DELLA QUOTA GIÀ IMPEGNATA (Anno 2021)

MISSIONI E PROGRAMMI \ MACROAGGREGATI	Rimborso di titoli obbligazionari	Rimborso prestiti a breve termine	Rimborso mutui e altri finanziamenti a medio lungo termine	Rimborso di altre forme di indebitamento	Fondi per rimborso prestiti	Totale
	401	402	403	404	405	400
50 MISSIONE 50 - Debito pubblico						
02 Quota capitale ammortamento mutui e prestiti obbligazionari	0,00	0,00	0,00	0,00	0,00	0,00
TOTALE MISSIONE 50 - Debito pubblico	0,00	0,00	0,00	0,00	0,00	0,00

SPESE PER SERVIZI PER CONTO TERZI E PARTITE DI GIRO - PREVISIONI DI COMPETENZA AL NETTO DELLA QUOTA GIA' IMPEGNATA (Anno 2021)

MISSIONI E PROGRAMMI \ MACROAGGREGATI	Uscite per partite di giro	Uscite per conto terzi	Totale
	701	702	700
99 MISSIONE 99 - Servizi per conto terzi	957.500,00	0,00	957.500,00
01 Servizi per conto terzi - Partite di giro			
02 Anticipazioni per il finanziamento del sistema sanitario nazionale	0,00	0,00	0,00
TOTALE MISSIONE 99 - Servizi per conto terzi	957.500,00	0,00	957.500,00

PREVISIONI DI COMPETENZA AL NETTO DELLA QUOTA GIA' IMPEGNATA (Anno 2021-2023)

TITOLI E MACROAGGREGATI DI SPESA		Previsioni 2021		Previsioni 2022		Previsioni 2023	
		Totale	- di cui non ricorrenti	Totale	- di cui non ricorrenti	Totale	- di cui non ricorrenti
	TITOLO 1 Spese correnti						
101	Redditi da lavoro dipendente	1.740.943,44	0,00	1.882.874,03	0,00	1.882.874,03	0,00
102	Imposte e tasse a carico dell'ente	120.589,53	0,00	130.225,02	0,00	130.225,02	0,00
103	Acquisto di beni e servizi	3.864.520,62	0,00	3.745.011,30	0,00	3.746.706,30	0,00
104	Trasferimenti correnti	1.242.936,59	0,00	918.230,00	0,00	909.030,00	0,00
107	Interessi passivi	13.000,00	0,00	13.000,00	0,00	13.000,00	0,00
108	Altre spese per redditi da capitale		0,00		0,00		0,00
109	Rimborsi e poste correttive delle entrate	52.680,00	0,00	52.680,00	0,00	52.680,00	0,00
110	Altre spese correnti	122.251,46	0,00	93.787,06	0,00	93.787,06	0,00
	TOTALE TITOLO 1	7.156.921,64	0,00	6.835.807,41	0,00	6.828.302,41	0,00
	TITOLO 2 Spese in conto capitale						
201	Tributi in conto capitale a carico dell'ente		0,00		0,00		0,00
202	Investimenti fissi lordi e acquisto di terreni	3.750,09	3.000,00	800,00	0,00	800,00	0,00
203	Contributi agli investimenti		0,00		0,00		0,00
204	Altri trasferimenti in conto capitale		0,00		0,00		0,00
205	Altre spese in conto capitale		0,00		0,00		0,00
	TOTALE TITOLO 2	3.750,09	3.000,00	800,00	0,00	800,00	0,00
	TITOLO 3 Spese per incremento attività finanziarie						
301	Acquisizioni di attività finanziarie		0,00		0,00		0,00
302	Concessione crediti di breve termine		0,00		0,00		0,00
303	Concessione crediti di medio-lungo termine		0,00		0,00		0,00
304	Altre spese per incremento di attività finanziarie		0,00		0,00		0,00
	TOTALE TITOLO 3		0,00		0,00		0,00
	TITOLO 4 Rimborso Prestiti						
401	Rimborso di titoli obbligazionari		0,00		0,00		0,00
402	Rimborso prestiti a breve termine		0,00		0,00		0,00
403	Rimborso mutui e altri finanziamenti a medio lungo termine		0,00		0,00		0,00
404	Rimborso di altre forme di indebitamento		0,00		0,00		0,00
405	Fondi per rimborso prestiti		0,00		0,00		0,00
	TOTALE TITOLO 4		0,00		0,00		0,00
	TITOLO 5 Chiusura Anticipazioni ricevute da istituto						
501	Chiusura Anticipazioni ricevute da istituto tesoriere/cassiere	6.000.000,00	0,00	6.000.000,00	0,00	6.000.000,00	0,00
	TOTALE TITOLO 5	6.000.000,00	0,00	6.000.000,00	0,00	6.000.000,00	0,00
	TITOLO 7 Uscite per conto terzi e partite di giro						
701	Uscite per partite di giro	957.500,00	0,00	957.500,00	0,00	957.500,00	0,00
702	Uscite per conto terzi	0,00	0,00		0,00		0,00
	TOTALE TITOLO 7	957.500,00	0,00	957.500,00	0,00	957.500,00	0,00
	TOTALE	14.118.171,73	3.000,00	13.794.107,41	0,00	13.786.602,41	0,00

**ELENCO DELLE PREVISIONI ANNUALI DI COMPETENZA E DI CASSA
SECONDO LA STRUTTURA DEL PIANO DEI CONTI AL NETTO DELLA QUOTA GIA' IMPEGNATA (Anno 2021) - Entrata
(almeno al IV livello)**

CODIFICA DEL PIANO DEI CONTI	DENOMINAZIONE VOCE del PIANO DEI CONTI	PREVISIONI 2021	
		COMPETENZA	CASSA
	ENTRATE		
E.1.00.00.00.000	ENTRATE CORRENTI DI NATURA TRIBUTARIA, CONTRIBUTIVA E PEREQUATIVA	0,00	0,00
E.1.01.00.00.000	Tributi	0,00	0,00
E.1.01.01.00.000	Imposte, tasse e proventi assimilati	0,00	0,00
E.1.01.01.06.000	Imposta municipale propria	0,00	0,00
E.1.01.01.08.000	Imposta comunale sugli immobili (ICI)	0,00	0,00
E.1.01.01.16.000	Addizionale comunale IRPEF	0,00	0,00
E.1.01.01.17.000	Addizionale regionale IRPEF non sanità	0,00	0,00
E.1.01.01.20.000	Imposta regionale sulle attività produttive (IRAP) non Sanità	0,00	0,00
E.1.01.01.31.000	Imposta regionale sulla benzina per autotrazione	0,00	0,00
E.1.01.01.39.000	Imposta sulle assicurazioni RC auto	0,00	0,00
E.1.01.01.40.000	Imposta di iscrizione al pubblico registro automobilistico (PRA)	0,00	0,00
E.1.01.01.41.000	Imposta di soggiorno	0,00	0,00
E.1.01.01.42.000	Imposta regionale sulle concessioni statali sui beni del demanio marittimo	0,00	0,00
E.1.01.01.43.000	Imposta regionale sulle concessioni statali sui beni del patrimonio indisponibile	0,00	0,00
E.1.01.01.44.000	Imposta regionale per le emissioni sonore degli aeromobili	0,00	0,00
E.1.01.01.46.000	Tassa regionale per il diritto allo studio universitario	0,00	0,00
E.1.01.01.47.000	Tassa sulla concessione per la caccia e per la pesca	0,00	0,00
E.1.01.01.48.000	Tasse sulle concessioni regionali	0,00	0,00
E.1.01.01.49.000	Tasse sulle concessioni comunali	0,00	0,00
E.1.01.01.50.000	Tassa di circolazione dei veicoli a motore (tassa automobilistica)	0,00	0,00
E.1.01.01.51.000	Tassa smaltimento rifiuti solidi urbani	0,00	0,00
E.1.01.01.52.000	Tassa occupazione spazi e aree pubbliche	0,00	0,00
E.1.01.01.53.000	Imposta comunale sulla pubblicità e diritto sulle pubbliche affissioni	0,00	0,00
E.1.01.01.54.000	Imposta municipale secondaria	0,00	0,00
E.1.01.01.55.000	Tassa di abilitazione all'esercizio professionale	0,00	0,00
E.1.01.01.59.000	Tributo speciale per il deposito in discarica dei rifiuti solidi	0,00	0,00
E.1.01.01.60.000	Tributo per l'esercizio delle funzioni di tutela, protezione e igiene dell'ambiente	0,00	0,00
E.1.01.01.61.000	Tributo comunale sui rifiuti e sui servizi	0,00	0,00
E.1.01.01.64.000	Diritti mattatoi	0,00	0,00
E.1.01.01.65.000	Diritti degli Enti provinciali turismo	0,00	0,00
E.1.01.01.68.000	Addizionale regionale sui canoni per le utenze di acque pubbliche	0,00	0,00
E.1.01.01.70.000	Proventi dei Casinò	0,00	0,00
E.1.01.01.76.000	Tributo per i servizi indivisibili (TASI)	0,00	0,00
E.1.01.01.77.000	Addizionale regionale sul gas naturale	0,00	0,00
E.1.01.01.95.000	Altre ritenute n.a.c.	0,00	0,00
E.1.01.01.96.000	Altre entrate su lotto, lotterie e altre attività di gioco n.a.c.	0,00	0,00
E.1.01.01.97.000	Altre accise n.a.c.	0,00	0,00
E.1.01.01.98.000	Altre imposte sostitutive n.a.c.	0,00	0,00
E.1.01.01.99.000	Altre imposte, tasse e proventi assimilati n.a.c.	0,00	0,00
E.1.01.02.00.000	Tributi destinati al finanziamento della sanità	0,00	0,00
E.1.01.02.01.000	Imposta regionale sulle attività produttive - IRAP - Sanità	0,00	0,00
E.1.01.02.02.000	Imposta regionale sulle attività produttive - IRAP - Sanità derivante da manovra fiscale regionale	0,00	0,00
E.1.01.02.03.000	Compartecipazione IVA - Sanità	0,00	0,00
E.1.01.02.04.000	Addizionale IRPEF - Sanità	0,00	0,00
E.1.01.02.05.000	Addizionale IRPEF - Sanità derivante da manovra fiscale regionale	0,00	0,00
E.1.01.02.06.000	Accisa sulla benzina per autotrazione - sanità	0,00	0,00
E.1.01.02.99.000	Altri tributi destinati al finanziamento della spesa sanitaria n.a.c.	0,00	0,00
E.1.01.03.00.000	Tributi devoluti e regolati alle autonomie speciali	0,00	0,00
E.1.01.03.01.000	Imposta sul reddito delle persone fisiche (ex IRPEF)	0,00	0,00
E.1.01.03.02.000	Imposta sul reddito delle società (ex IRPEG)	0,00	0,00
E.1.01.03.03.000	Imposta sostitutiva dell'IRPEF e dell'imposta di registro e di bollo sulle locazioni di immobili per finalità abitative (cedolare secca)	0,00	0,00
E.1.01.03.04.000	Imposte sostitutive su risparmio gestito	0,00	0,00
E.1.01.03.05.000	Imposta sostitutiva in materia di conferimenti di aziende, fusioni e scissioni	0,00	0,00
E.1.01.03.07.000	Imposta municipale propria riservata all'erario	0,00	0,00

**ELENCO DELLE PREVISIONI ANNUALI DI COMPETENZA E DI CASSA
SECONDO LA STRUTTURA DEL PIANO DEI CONTI AL NETTO DELLA QUOTA GIA' IMPEGNATA (Anno 2021) - Entrata
(almeno al IV livello)**

CODIFICA DEL PIANO DEI CONTI	DENOMINAZIONE VOCE del PIANO DEI CONTI	PREVISIONI 2021	
		COMPETENZA	CASSA
E.1.01.03.09.000	Imposta patrimoniale sul valore degli immobili situati all'estero	0,00	0,00
E.1.01.03.10.000	Imposta sulle riserve matematiche delle imprese di assicurazione	0,00	0,00
E.1.01.03.11.000	Imposta sul valore delle attività finanziarie detenute all'estero dalle persone fisiche residenti nel territorio dello stato	0,00	0,00
E.1.01.03.12.000	Imposta sulle plusvalenze da cessione di attività finanziarie	0,00	0,00
E.1.01.03.13.000	Imposta sostitutiva delle imposte sui redditi su plusvalenze da cessione a titolo oneroso di azioni e di altri rapporti partecipativi	0,00	0,00
E.1.01.03.14.000	Imposte su assicurazione vita	0,00	0,00
E.1.01.03.15.000	Imposta erariale sugli aeromobili privati	0,00	0,00
E.1.01.03.18.000	Ritenute sugli interessi e su altri redditi da capitale	0,00	0,00
E.1.01.03.19.000	Ritenute e imposte sostitutive sugli utili distribuiti dalle società di capitali	0,00	0,00
E.1.01.03.21.000	Imposta sul valore aggiunto (IVA) sugli scambi interni	0,00	0,00
E.1.01.03.22.000	Imposta sul valore aggiunto (IVA) sulle importazioni	0,00	0,00
E.1.01.03.23.000	Imposta sulle assicurazioni	0,00	0,00
E.1.01.03.24.000	Accisa sui tabacchi	0,00	0,00
E.1.01.03.25.000	Accisa sull'alcol e le bevande alcoliche	0,00	0,00
E.1.01.03.26.000	Accisa sull'energia elettrica	0,00	0,00
E.1.01.03.27.000	Accisa sui prodotti energetici	0,00	0,00
E.1.01.03.28.000	Accisa sulla benzina per autotrazione - non sanità	0,00	0,00
E.1.01.03.29.000	Accisa sul gasolio	0,00	0,00
E.1.01.03.30.000	Imposta sul gas naturale	0,00	0,00
E.1.01.03.32.000	Imposta di consumo su oli lubrificanti e bitumi di petrolio	0,00	0,00
E.1.01.03.33.000	Imposta di registro	0,00	0,00
E.1.01.03.34.000	Imposta di bollo	0,00	0,00
E.1.01.03.35.000	Imposta ipotecaria	0,00	0,00
E.1.01.03.36.000	Imposta unica sui concorsi pronostici e sulle scommesse	0,00	0,00
E.1.01.03.37.000	Proventi da lotto, lotterie e altri giochi	0,00	0,00
E.1.01.03.38.000	Imposta sugli intrattenimenti	0,00	0,00
E.1.01.03.45.000	Tassa sulle concessioni governative	0,00	0,00
E.1.01.03.50.000	Tassa di circolazione dei veicoli a motore (tassa automobilistica)	0,00	0,00
E.1.01.03.56.000	Tassa sulle emissioni di anidride solforosa	0,00	0,00
E.1.01.03.58.000	Canone radiotelevisivo	0,00	0,00
E.1.01.03.62.000	Diritti catastali	0,00	0,00
E.1.01.03.71.000	Proventi della vendita di denaturanti e contrassegni di Stato	0,00	0,00
E.1.01.03.72.000	Proventi vari dei Monopoli di Stato	0,00	0,00
E.1.01.03.74.000	Imposte sulle successioni e donazioni	0,00	0,00
E.1.01.03.95.000	Altre accise n.a.c.	0,00	0,00
E.1.01.03.96.000	Altre entrate su lotto, lotterie e altre attività di gioco n.a.c.	0,00	0,00
E.1.01.03.97.000	Altre ritenute n.a.c.	0,00	0,00
E.1.01.03.98.000	Altre imposte sostitutive n.a.c.	0,00	0,00
E.1.01.03.99.000	Altri tributi devoluti e regolati alle autonomie speciali n.a.c.	0,00	0,00
E.1.01.04.00.000	Compartecipazioni di tributi	0,00	0,00
E.1.01.04.01.000	Compartecipazione IVA a Regioni - non Sanità	0,00	0,00
E.1.01.04.02.000	Addizionale regionale alla compartecipazione IVA	0,00	0,00
E.1.01.04.03.000	Compartecipazione al bollo auto	0,00	0,00
E.1.01.04.04.000	Compartecipazione al gasolio	0,00	0,00
E.1.01.04.05.000	Compartecipazione IVA ai Comuni	0,00	0,00
E.1.01.04.06.000	Compartecipazione IRPEF ai Comuni	0,00	0,00
E.1.01.04.07.000	Compartecipazione IRPEF alle Province	0,00	0,00
E.1.01.04.08.000	Tributo provinciale deposito in discarica dei rifiuti solidi	0,00	0,00
E.1.01.04.09.000	Compartecipazioni accise benzina e gasolio destinate ad alimentare il Fondo Nazionale Trasporti di cui all'art.16 bis del DL 95/2012	0,00	0,00
E.1.01.04.97.000	Altre compartecipazioni di imposte a Regioni non destinati al finanziamento della spesa sanitaria	0,00	0,00
E.1.01.04.98.000	Altre compartecipazioni alle province n.a.c.	0,00	0,00
E.1.01.04.99.000	Altre compartecipazioni a comuni n.a.c.	0,00	0,00
E.1.03.00.00.000	Fondi perequativi	0,00	0,00
E.1.03.01.00.000	Fondi perequativi da Amministrazioni Centrali	0,00	0,00

**ELENCO DELLE PREVISIONI ANNUALI DI COMPETENZA E DI CASSA
SECONDO LA STRUTTURA DEL PIANO DEI CONTI AL NETTO DELLA QUOTA GIA' IMPEGNATA (Anno 2021) - Entrata
(almeno al IV livello)**

CODIFICA DEL PIANO DEI CONTI	DENOMINAZIONE VOCE del PIANO DEI CONTI	PREVISIONI 2021	
		COMPETENZA	CASSA
E.1.03.01.01.000	Fondi perequativi dallo Stato	0,00	0,00
E.1.03.01.02.000	Fondo perequativo dallo Stato - Sanità	0,00	0,00
E.1.03.02.00.000	Fondi perequativi dalla Regione o Provincia autonoma	0,00	0,00
E.1.03.02.01.000	Fondi perequativi dalla Regione o Provincia autonoma	0,00	0,00
E.2.00.00.00.000	TRASFERIMENTI CORRENTI	6.826.205,48	10.194.050,53
E.2.01.00.00.000	Trasferimenti correnti	6.826.205,48	10.194.050,53
E.2.01.01.00.000	Trasferimenti correnti da Amministrazioni pubbliche	6.745.705,48	10.073.233,23
E.2.01.01.01.000	Trasferimenti correnti da Amministrazioni Centrali	747.592,82	1.404.638,07
E.2.01.01.02.000	Trasferimenti correnti da Amministrazioni Locali	5.998.112,66	8.668.595,16
E.2.01.01.03.000	Trasferimenti correnti da Enti di Previdenza	0,00	0,00
E.2.01.01.04.000	Trasferimenti correnti da organismi interni c/o unità locali della amministrazione	0,00	0,00
E.2.01.02.00.000	Trasferimenti correnti da Famiglie	15.500,00	15.500,00
E.2.01.02.01.000	Trasferimenti correnti da famiglie	15.500,00	15.500,00
E.2.01.03.00.000	Trasferimenti correnti da Imprese	65.000,00	92.778,30
E.2.01.03.01.000	Sponsorizzazioni da imprese	0,00	0,00
E.2.01.03.02.000	Altri trasferimenti correnti da imprese	65.000,00	92.778,30
E.2.01.04.00.000	Trasferimenti correnti da Istituzioni Sociali Private	0,00	12.539,00
E.2.01.04.01.000	Trasferimenti correnti da Istituzioni Sociali Private	0,00	12.539,00
E.2.01.05.00.000	Trasferimenti correnti dall'Unione Europea e dal Resto del Mondo	0,00	0,00
E.2.01.05.01.000	Trasferimenti correnti dall'Unione Europea	0,00	0,00
E.2.01.05.02.000	Trasferimenti correnti dal Resto del Mondo	0,00	0,00
E.3.00.00.00.000	ENTRATE EXTRATRIBUTARIE	334.466,25	637.198,09
E.3.01.00.00.000	Vendita di beni e servizi e proventi derivanti dalla gestione dei beni	276.366,25	544.359,52
E.3.01.01.00.000	Vendita di beni	0,00	0,00
E.3.01.01.01.000	Vendita di beni	0,00	0,00
E.3.01.02.00.000	Entrate dalla vendita e dall'erogazione di servizi	276.366,25	544.359,52
E.3.01.02.01.000	Entrate dalla vendita di servizi	276.366,25	544.359,52
E.3.01.03.00.000	Proventi derivanti dalla gestione dei beni	0,00	0,00
E.3.01.03.01.000	Canoni e concessioni e diritti reali di godimento	0,00	0,00
E.3.01.03.02.000	Fitti, noleggi e locazioni	0,00	0,00
E.3.02.00.00.000	Proventi derivanti dall'attività di controllo e repressione delle irregolarità e degli illeciti	0,00	0,00
E.3.02.01.00.000	Entrate da amministrazioni pubbliche derivanti dall'attività di controllo e repressione delle irregolarità e degli illeciti	0,00	0,00
E.3.02.01.01.000	Proventi da multe, ammende, sanzioni e oblazioni a carico delle amministrazioni pubbliche	0,00	0,00
E.3.02.01.02.000	Proventi da risarcimento danni a carico delle amministrazioni pubbliche	0,00	0,00
E.3.02.01.99.000	Altre entrate derivanti dall'attività di controllo e repressione di irregolarità e illeciti delle amministrazioni pubbliche n.a.c.	0,00	0,00
E.3.02.02.00.000	Entrate da famiglie derivanti dall'attività di controllo e repressione delle irregolarità e degli illeciti	0,00	0,00
E.3.02.02.01.000	Proventi da multe, ammende, sanzioni e oblazioni a carico delle famiglie	0,00	0,00
E.3.02.02.02.000	Proventi da risarcimento danni a carico delle famiglie	0,00	0,00
E.3.02.02.99.000	Altre entrate derivanti dall'attività di controllo e repressione di irregolarità e illeciti delle famiglie n.a.c.	0,00	0,00
E.3.02.03.00.000	Entrate da Imprese derivanti dall'attività di controllo e repressione delle irregolarità e degli illeciti	0,00	0,00
E.3.02.03.01.000	Proventi da multe, ammende, sanzioni e oblazioni a carico delle imprese	0,00	0,00
E.3.02.03.02.000	Proventi da risarcimento danni a carico delle imprese	0,00	0,00
E.3.02.03.99.000	Altre entrate derivanti dall'attività di controllo e repressione delle irregolarità e degli illeciti delle imprese n.a.c.	0,00	0,00
E.3.02.04.00.000	Entrate da Istituzioni Sociali Private derivanti dall'attività di controllo e repressione delle irregolarità e degli illeciti	0,00	0,00
E.3.02.04.01.000	Proventi da multe, ammende, sanzioni e oblazioni a carico delle Istituzioni Sociali Private	0,00	0,00
E.3.02.04.02.000	Proventi da risarcimento danni a carico delle Istituzioni Sociali Private	0,00	0,00
E.3.02.04.99.000	Altre entrate derivanti dall'attività di controllo e repressione delle irregolarità e degli illeciti delle Istituzioni Sociali Private n.a.c.	0,00	0,00
E.3.03.00.00.000	Interessi attivi	100,00	100,00
E.3.03.01.00.000	Interessi attivi da titoli o finanziamenti a breve termine	0,00	0,00
E.3.03.01.01.000	Interessi attivi da titoli obbligazionari a breve termine	0,00	0,00
E.3.03.01.02.000	Interessi attivi da finanziamenti a breve termine	0,00	0,00

**ELENCO DELLE PREVISIONI ANNUALI DI COMPETENZA E DI CASSA
SECONDO LA STRUTTURA DEL PIANO DEI CONTI AL NETTO DELLA QUOTA GIA' IMPEGNATA (Anno 2021) - Entrata
(almeno al IV livello)**

CODIFICA DEL PIANO DEI CONTI	DENOMINAZIONE VOCE del PIANO DEI CONTI	PREVISIONI 2021	
		COMPETENZA	CASSA
E.3.03.02.00.000	Interessi attivi da titoli o finanziamenti a medio - lungo termine	0,00	0,00
E.3.03.02.01.000	Interessi attivi da titoli obbligazionari a medio - lungo termine	0,00	0,00
E.3.03.02.02.000	Interessi attivi da mutui e altri finanziamenti a medio lungo termine	0,00	0,00
E.3.03.03.00.000	Altri interessi attivi	100,00	100,00
E.3.03.03.01.000	Interessi attivi da derivati	0,00	0,00
E.3.03.03.02.000	Interessi attivi di mora	0,00	0,00
E.3.03.03.03.000	Interessi attivi da conti della tesoreria dello Stato o di altre Amministrazioni pubbliche	0,00	0,00
E.3.03.03.04.000	Interessi attivi da depositi bancari o postali	0,00	0,00
E.3.03.03.99.000	Altri interessi attivi diversi	100,00	100,00
E.3.04.00.00.000	Altre entrate da redditi da capitale	0,00	0,00
E.3.04.01.00.000	Rendimenti da fondi comuni di investimento	0,00	0,00
E.3.04.01.01.000	Rendimenti da fondi immobiliari	0,00	0,00
E.3.04.01.02.000	Rendimenti da altri fondi comuni di investimento	0,00	0,00
E.3.04.02.00.000	Entrate derivanti dalla distribuzione di dividendi	0,00	0,00
E.3.04.02.01.000	Entrate derivanti dalla distribuzione di dividendi da imprese incluse nelle Amministrazioni Centrali	0,00	0,00
E.3.04.02.02.000	Entrate derivanti dalla distribuzione di dividendi da imprese incluse nelle Amministrazioni Locali	0,00	0,00
E.3.04.02.03.000	Entrate derivanti dalla distribuzione di dividendi da altre imprese	0,00	0,00
E.3.04.03.00.000	Entrate derivanti dalla distribuzione di utili e avanzi	0,00	0,00
E.3.04.03.01.000	Entrate derivanti dalla distribuzione di utili e avanzi	0,00	0,00
E.3.04.99.00.000	Altre entrate da redditi da capitale	0,00	0,00
E.3.04.99.01.000	Proventi finanziari derivanti dalla estinzione anticipata di prestiti	0,00	0,00
E.3.04.99.99.000	Altre entrate da redditi da capitale n.a.c.	0,00	0,00
E.3.05.00.00.000	Rimborsi e altre entrate correnti	58.000,00	92.738,57
E.3.05.01.00.000	Indennizzi di assicurazione	23.000,00	29.132,89
E.3.05.01.01.000	Indennizzi di assicurazione contro i danni	0,00	0,00
E.3.05.01.99.000	Altri indennizzi di assicurazione n.a.c.	23.000,00	29.132,89
E.3.05.02.00.000	Rimborsi in entrata	35.000,00	63.605,68
E.3.05.02.01.000	Rimborsi ricevuti per spese di personale (comando, distacco, fuori ruolo, convenzioni, ecc...)	0,00	0,00
E.3.05.02.02.000	Entrate per rimborsi di imposte	0,00	0,00
E.3.05.02.03.000	Entrate da rimborsi, recuperi e restituzioni di somme non dovute o incassate in eccesso	35.000,00	63.605,68
E.3.05.02.04.000	Incassi per azioni di rivalsa nei confronti di terzi	0,00	0,00
E.3.05.99.00.000	Altre entrate correnti n.a.c.	0,00	0,00
E.3.05.99.02.000	Fondi incentivanti il personale (art. 113 del d.lgs. 50/2016)	0,00	0,00
E.3.05.99.03.000	Entrate per sterilizzazione Inversione contabile IVA (reverse charge)	0,00	0,00
E.3.05.99.99.000	Altre entrate correnti n.a.c.	0,00	0,00
E.4.00.00.00.000	ENTRATE IN CONTO CAPITALE	0,00	16.541,00
E.4.01.00.00.000	Tributi in conto capitale	0,00	0,00
E.4.01.01.00.000	Imposte da sanatorie e condoni	0,00	0,00
E.4.01.01.01.000	Condoni edilizi e sanatoria opere edilizie abusive	0,00	0,00
E.4.01.01.99.000	Altre imposte in conto capitale relative a condoni e sanatorie n.a.c.	0,00	0,00
E.4.01.02.00.000	Altre imposte in conto capitale	0,00	0,00
E.4.01.02.99.000	Altre imposte in conto capitale n.a.c.	0,00	0,00
E.4.02.00.00.000	Contributi agli investimenti	0,00	0,00
E.4.02.01.00.000	Contributi agli investimenti da amministrazioni pubbliche	0,00	0,00
E.4.02.01.01.000	Contributi agli investimenti da Amministrazioni Centrali	0,00	0,00
E.4.02.01.02.000	Contributi agli investimenti da Amministrazioni Locali	0,00	0,00
E.4.02.01.03.000	Contributi agli investimenti da Enti di Previdenza	0,00	0,00
E.4.02.01.04.000	Contributi agli investimenti interni da organismi interni e/o unità locali della amministrazione	0,00	0,00
E.4.02.02.00.000	Contributi agli investimenti da Famiglie	0,00	0,00
E.4.02.02.01.000	Contributi agli investimenti da Famiglie	0,00	0,00
E.4.02.03.00.000	Contributi agli investimenti da Imprese	0,00	0,00
E.4.02.03.01.000	Contributi agli investimenti da imprese controllate	0,00	0,00
E.4.02.03.02.000	Contributi agli investimenti da altre imprese partecipate	0,00	0,00
E.4.02.03.03.000	Contributi agli investimenti da altre Imprese	0,00	0,00
E.4.02.04.00.000	Contributi agli investimenti da Istituzioni Sociali Private	0,00	0,00

**ELENCO DELLE PREVISIONI ANNUALI DI COMPETENZA E DI CASSA
SECONDO LA STRUTTURA DEL PIANO DEI CONTI AL NETTO DELLA QUOTA GIA' IMPEGNATA (Anno 2021) - Entrata
(almeno al IV livello)**

CODIFICA DEL PIANO DEI CONTI	DENOMINAZIONE VOCE del PIANO DEI CONTI	PREVISIONI 2021	
		COMPETENZA	CASSA
E.4.02.04.01.000	Contributi agli investimenti da Istituzioni Sociali Private	0,00	0,00
E.4.02.05.00.000	Contributi agli investimenti dall'Unione Europea e dal Resto del Mondo	0,00	0,00
E.4.02.05.01.000	Fondo europeo agricolo per lo sviluppo rurale (FEASR)	0,00	0,00
E.4.02.05.02.000	Fondo europeo per la pesca (FEP)	0,00	0,00
E.4.02.05.03.000	Fondo europeo di sviluppo regionale (FESR)	0,00	0,00
E.4.02.05.04.000	Fondo Sociale Europeo (FSE)	0,00	0,00
E.4.02.05.05.000	Fondo Europeo Agricolo di Orientamento e di Garanzia	0,00	0,00
E.4.02.05.06.000	Strumento finanziario di orientamento della pesca (SFOP)	0,00	0,00
E.4.02.05.07.000	Contributi agli investimenti dal Resto del Mondo	0,00	0,00
E.4.02.05.99.000	Altri contributi agli investimenti dall'Unione Europea	0,00	0,00
E.4.02.06.00.000	Contributi agli investimenti direttamente destinati al rimborso di prestiti da amministrazioni pubbliche	0,00	0,00
E.4.02.06.01.000	Contributi agli investimenti direttamente destinati al rimborso di prestiti da Amministrazioni Centrali	0,00	0,00
E.4.02.06.02.000	Contributi agli investimenti direttamente destinati al rimborso di prestiti da Amministrazioni Locali	0,00	0,00
E.4.02.06.03.000	Contributi agli investimenti direttamente destinati al rimborso di prestiti da Enti di Previdenza	0,00	0,00
E.4.02.06.04.000	Contributi agli investimenti direttamente destinati al rimborso di prestiti da organismi interni e/o unità locali della amministrazione	0,00	0,00
E.4.03.00.00.000	Altri trasferimenti in conto capitale	0,00	16.541,00
E.4.03.01.00.000	Trasferimenti in conto capitale per assunzione di debiti dell'amministrazione da parte di amministrazioni pubbliche	0,00	0,00
E.4.03.01.01.000	Trasferimenti in conto capitale per assunzione di debiti dell'amministrazione da parte di Amministrazioni Centrali	0,00	0,00
E.4.03.01.02.000	Trasferimenti in conto capitale per assunzione di debiti dell'amministrazione da parte di Amministrazioni Locali	0,00	0,00
E.4.03.01.03.000	Trasferimenti in conto capitale per assunzione di debiti dell'amministrazione da parte di Enti di Previdenza	0,00	0,00
E.4.03.01.04.000	Trasferimenti in conto capitale per assunzione di debiti dell'amministrazione da parte di organismi interni e/o unità locali della amministrazione	0,00	0,00
E.4.03.02.00.000	Trasferimenti in conto capitale per assunzione di debiti dell'amministrazione da parte di Imprese	0,00	0,00
E.4.03.02.01.000	Trasferimenti in conto capitale per assunzione di debiti dell'amministrazione da parte di imprese controllate	0,00	0,00
E.4.03.02.02.000	Trasferimenti in conto capitale per assunzione di debiti dell'amministrazione da parte di altre imprese partecipate	0,00	0,00
E.4.03.02.99.000	Trasferimenti in conto capitale per assunzione di debiti dell'amministrazione da parte di altre Imprese	0,00	0,00
E.4.03.03.00.000	Trasferimenti in conto capitale per assunzione di debiti dell'amministrazione da parte dell'Unione Europea e del Resto del Mondo	0,00	0,00
E.4.03.03.01.000	Trasferimenti in conto capitale per assunzione di debiti dell'amministrazione da parte dell'Unione Europea	0,00	0,00
E.4.03.03.02.000	Trasferimenti in conto capitale per assunzione di debiti dell'amministrazione da parte del Resto del Mondo	0,00	0,00
E.4.03.04.00.000	Trasferimenti in conto capitale da parte di amministrazioni pubbliche per cancellazione di debiti dell'amministrazione	0,00	0,00
E.4.03.04.01.000	Trasferimenti in conto capitale da parte di Amministrazioni Centrali per cancellazione di debiti dell'amministrazione	0,00	0,00
E.4.03.04.02.000	Trasferimenti in conto capitale da parte di Amministrazioni Locali per cancellazione di debiti dell'amministrazione	0,00	0,00
E.4.03.04.03.000	Trasferimenti in conto capitale da parte di Enti di Previdenza per cancellazione di debiti dell'amministrazione	0,00	0,00
E.4.03.04.04.000	Trasferimenti in conto capitale da parte di organismi interni e/o unità locali della amministrazione per cancellazione di debiti dell'amministrazione	0,00	0,00
E.4.03.05.00.000	Trasferimenti in conto capitale da parte di Imprese per cancellazione di debiti dell'amministrazione	0,00	0,00
E.4.03.05.01.000	Trasferimenti in conto capitale da parte di imprese controllate per cancellazione di debiti dell'amministrazione	0,00	0,00
E.4.03.05.02.000	Trasferimenti in conto capitale da parte di altre imprese partecipate per cancellazione di debiti dell'amministrazione	0,00	0,00
E.4.03.05.99.000	Trasferimenti in conto capitale da parte di altre Imprese per cancellazione di debiti dell'amministrazione	0,00	0,00
E.4.03.06.00.000	Trasferimenti in conto capitale da parte dell'Unione Europea e Resto del Mondo per cancellazione di debiti dell'amministrazione	0,00	0,00

**ELENCO DELLE PREVISIONI ANNUALI DI COMPETENZA E DI CASSA
SECONDO LA STRUTTURA DEL PIANO DEI CONTI AL NETTO DELLA QUOTA GIA' IMPEGNATA (Anno 2021) - Entrata
(almeno al IV livello)**

CODIFICA DEL PIANO DEI CONTI	DENOMINAZIONE VOCE del PIANO DEI CONTI	PREVISIONI 2021	
		COMPETENZA	CASSA
E.4.03.06.01.000	Trasferimenti in conto capitale da parte dell'Unione Europea per cancellazione di debiti dell'amministrazione	0,00	0,00
E.4.03.06.02.000	Trasferimenti in conto capitale da parte del Resto del Mondo per cancellazione di debiti dell'amministrazione	0,00	0,00
E.4.03.07.00.000	Trasferimenti in conto capitale per ripiano disavanzi pregressi da amministrazioni pubbliche	0,00	0,00
E.4.03.07.01.000	Trasferimenti in conto capitale per ripiano disavanzi pregressi da Amministrazioni Centrali	0,00	0,00
E.4.03.07.02.000	Trasferimenti in conto capitale per ripiano disavanzi pregressi da Amministrazioni Locali	0,00	0,00
E.4.03.07.03.000	Trasferimenti in conto capitale per ripiano disavanzi pregressi da Enti di Previdenza	0,00	0,00
E.4.03.07.04.000	Trasferimenti in conto capitale per ripiano disavanzi pregressi da organismi interni e/o unità locali della amministrazione	0,00	0,00
E.4.03.08.00.000	Trasferimenti in conto capitale per ripiano disavanzi pregressi da Imprese	0,00	0,00
E.4.03.08.01.000	Trasferimenti in conto capitale per ripiano disavanzi pregressi da imprese controllate	0,00	0,00
E.4.03.08.02.000	Trasferimenti in conto capitale per ripiano disavanzi pregressi da altre imprese partecipate	0,00	0,00
E.4.03.08.99.000	Trasferimenti in conto capitale per ripiano disavanzi pregressi da altre Imprese	0,00	0,00
E.4.03.09.00.000	Trasferimenti in conto capitale per ripiano disavanzi pregressi dall'Unione Europea e dal Resto del Mondo	0,00	0,00
E.4.03.09.01.000	Trasferimenti in conto capitale per ripiano disavanzi pregressi dall'Unione Europea	0,00	0,00
E.4.03.09.02.000	Trasferimenti in conto capitale per ripiano disavanzi pregressi dal Resto del Mondo	0,00	0,00
E.4.03.10.00.000	Altri trasferimenti in conto capitale da amministrazioni pubbliche	0,00	16.541,00
E.4.03.10.01.000	Altri trasferimenti in conto capitale da Amministrazioni Centrali	0,00	0,00
E.4.03.10.02.000	Altri trasferimenti in conto capitale da Amministrazioni Locali	0,00	16.541,00
E.4.03.10.03.000	Altri trasferimenti in conto capitale da Enti di Previdenza	0,00	0,00
E.4.03.10.04.000	Altri trasferimenti in conto capitale da organismi interni e/o unità locali della amministrazione	0,00	0,00
E.4.03.11.00.000	Altri trasferimenti in conto capitale da Famiglie	0,00	0,00
E.4.03.11.01.000	Altri trasferimenti in conto capitale da Famiglie	0,00	0,00
E.4.03.12.00.000	Altri trasferimenti in conto capitale da Imprese	0,00	0,00
E.4.03.12.01.000	Altri trasferimenti in conto capitale da imprese controllate	0,00	0,00
E.4.03.12.02.000	Altri trasferimenti in conto capitale da altre imprese partecipate	0,00	0,00
E.4.03.12.99.000	Altri trasferimenti in conto capitale da altre Imprese	0,00	0,00
E.4.03.13.00.000	Altri trasferimenti in conto capitale da Istituzioni Sociali Private	0,00	0,00
E.4.03.13.01.000	Altri trasferimenti in conto capitale da Istituzioni Sociali Private	0,00	0,00
E.4.03.14.00.000	Altri trasferimenti in conto capitale dall'Unione Europea e dal Resto del Mondo	0,00	0,00
E.4.03.14.01.000	Altri trasferimenti in conto capitale dall'Unione Europea	0,00	0,00
E.4.03.14.02.000	Altri trasferimenti in conto capitale dal Resto del Mondo	0,00	0,00
E.4.04.00.00.000	Entrate da alienazione di beni materiali e immateriali	0,00	0,00
E.4.04.01.00.000	Alienazione di beni materiali	0,00	0,00
E.4.04.01.01.000	Alienazione di Mezzi di trasporto ad uso civile, di sicurezza e ordine pubblico	0,00	0,00
E.4.04.01.03.000	Alienazione di mobili e arredi	0,00	0,00
E.4.04.01.04.000	Alienazione di impianti e macchinari	0,00	0,00
E.4.04.01.05.000	Alienazione di attrezzature	0,00	0,00
E.4.04.01.06.000	Alienazione di macchine per ufficio	0,00	0,00
E.4.04.01.07.000	Alienazione di hardware	0,00	0,00
E.4.04.01.08.000	Alienazione di Beni immobili	0,00	0,00
E.4.04.01.09.000	Alienazione di Oggetti di valore	0,00	0,00
E.4.04.01.10.000	Alienazione di diritti reali	0,00	0,00
E.4.04.01.99.000	Alienazione di altri beni materiali	0,00	0,00
E.4.04.02.00.000	Cessione di Terreni e di beni materiali non prodotti	0,00	0,00
E.4.04.02.01.000	Cessione di Terreni	0,00	0,00
E.4.04.02.02.000	Cessione di beni del patrimonio naturale non prodotto	0,00	0,00
E.4.04.03.00.000	Alienazione di beni immateriali	0,00	0,00
E.4.04.03.01.000	Alienazione di software	0,00	0,00
E.4.04.03.02.000	Alienazione di Brevetti	0,00	0,00
E.4.04.03.03.000	Alienazione di Opere dell'ingegno e Diritti d'autore	0,00	0,00
E.4.04.03.99.000	Alienazione di altri beni immateriali n.a.c.	0,00	0,00
E.4.05.00.00.000	Altre entrate in conto capitale	0,00	0,00
E.4.05.01.00.000	Permessi di costruire	0,00	0,00

**ELENCO DELLE PREVISIONI ANNUALI DI COMPETENZA E DI CASSA
SECONDO LA STRUTTURA DEL PIANO DEI CONTI AL NETTO DELLA QUOTA GIA' IMPEGNATA (Anno 2021) - Entrata
(almeno al IV livello)**

CODIFICA DEL PIANO DEI CONTI	DENOMINAZIONE VOCE del PIANO DEI CONTI	PREVISIONI 2021	
		COMPETENZA	CASSA
E.4.05.01.01.000	Permessi di costruire	0,00	0,00
E.4.05.02.00.000	Entrate derivanti da conferimento immobili a fondi immobiliari	0,00	0,00
E.4.05.02.01.000	Entrate derivanti da conferimento immobili a fondi immobiliari	0,00	0,00
E.4.05.03.00.000	Entrate in conto capitale dovute a rimborsi, recuperi e restituzioni di somme non dovute o incassate in eccesso	0,00	0,00
E.4.05.03.01.000	Entrate in conto capitale dovute a rimborsi, recuperi e restituzioni di somme non dovute o incassate in eccesso da Amministrazioni Centrali	0,00	0,00
E.4.05.03.02.000	Entrate in conto capitale dovute a rimborsi, recuperi e restituzioni di somme non dovute o incassate in eccesso da Amministrazioni Locali	0,00	0,00
E.4.05.03.03.000	Entrate in conto capitale dovute a rimborsi, recuperi e restituzioni di somme non dovute o incassate in eccesso da Enti Previdenziali	0,00	0,00
E.4.05.03.04.000	Entrate in conto capitale dovute a rimborsi, recuperi e restituzioni di somme non dovute o incassate in eccesso da Famiglie	0,00	0,00
E.4.05.03.05.000	Entrate in conto capitale dovute a rimborsi, recuperi e restituzioni di somme non dovute o incassate in eccesso da Imprese	0,00	0,00
E.4.05.03.06.000	Entrate in conto capitale dovute a rimborsi, recuperi e restituzioni di somme non dovute o incassate in eccesso da ISP	0,00	0,00
E.4.05.04.00.000	Altre entrate in conto capitale n.a.c.	0,00	0,00
E.4.05.04.99.000	Altre entrate in conto capitale n.a.c.	0,00	0,00
E.5.00.00.00.000	ENTRATE DA RIDUZIONE DI ATTIVITÀ FINANZIARIE	0,00	0,00
E.5.01.00.00.000	Alienazione di attività finanziarie	0,00	0,00
E.5.01.01.00.000	Alienazione di partecipazioni	0,00	0,00
E.5.01.01.01.000	Alienazione di partecipazioni in imprese incluse nelle Amministrazioni Centrali	0,00	0,00
E.5.01.01.02.000	Alienazione di partecipazioni in imprese incluse nelle Amministrazioni Locali	0,00	0,00
E.5.01.01.03.000	Alienazione di partecipazioni in altre imprese	0,00	0,00
E.5.01.01.04.000	Alienazione di partecipazioni in Istituzioni sociali private - ISP	0,00	0,00
E.5.01.01.05.000	Alienazione di partecipazioni in PA incluse nelle Amministrazioni locali	0,00	0,00
E.5.01.02.00.000	Alienazione di quote di fondi comuni di investimento	0,00	0,00
E.5.01.02.01.000	Alienazione di quote di fondi immobiliari	0,00	0,00
E.5.01.02.99.000	Alienazione di quote di altri fondi comuni di investimento	0,00	0,00
E.5.01.03.00.000	Alienazione di titoli obbligazionari a breve termine	0,00	0,00
E.5.01.03.01.000	Alienazione di titoli obbligazionari a breve termine emessi da Amministrazioni Centrali	0,00	0,00
E.5.01.03.02.000	Alienazione di titoli obbligazionari a breve termine emessi da Amministrazioni Locali	0,00	0,00
E.5.01.03.03.000	Alienazione di titoli obbligazionari a breve termine emessi da altri soggetti residenti	0,00	0,00
E.5.01.03.04.000	Alienazione di titoli obbligazionari a breve termine emessi da soggetti non residenti	0,00	0,00
E.5.01.04.00.000	Alienazione di titoli obbligazionari a medio-lungo termine	0,00	0,00
E.5.01.04.01.000	Alienazione di titoli obbligazionari a medio-lungo termine emessi da Amministrazioni Centrali	0,00	0,00
E.5.01.04.02.000	Alienazione di titoli obbligazionari a medio-lungo termine emessi da Amministrazioni Locali	0,00	0,00
E.5.01.04.03.000	Alienazione di titoli obbligazionari a medio-lungo termine emessi da altri soggetti residenti	0,00	0,00
E.5.01.04.04.000	Alienazione di titoli obbligazionari a medio-lungo termine emessi da soggetti non residenti	0,00	0,00
E.5.02.00.00.000	Riscossione crediti di breve termine	0,00	0,00
E.5.02.01.00.000	Riscossione crediti di breve termine a tasso agevolato da Amministrazioni Pubbliche	0,00	0,00
E.5.02.01.01.000	Riscossione crediti di breve termine a tasso agevolato da Amministrazioni Centrali	0,00	0,00
E.5.02.01.02.000	Riscossione crediti di breve termine a tasso agevolato da Amministrazioni Locali	0,00	0,00
E.5.02.01.03.000	Riscossione crediti di breve termine a tasso agevolato da Enti di Previdenza	0,00	0,00
E.5.02.01.04.000	Riscossione crediti di breve termine a tasso agevolato da organismi interni e/o unità locali della amministrazione	0,00	0,00
E.5.02.02.00.000	Riscossione crediti di breve termine a tasso agevolato da Famiglie	0,00	0,00
E.5.02.02.01.000	Riscossione crediti di breve termine a tasso agevolato da Famiglie	0,00	0,00
E.5.02.03.00.000	Riscossione crediti di breve termine a tasso agevolato da Imprese	0,00	0,00
E.5.02.03.01.000	Riscossione crediti di breve termine a tasso agevolato da imprese controllate	0,00	0,00
E.5.02.03.02.000	Riscossione crediti di breve termine a tasso agevolato da altre imprese partecipate	0,00	0,00
E.5.02.03.03.000	Riscossione crediti di breve termine a tasso agevolato dalla Cassa Depositi e prestiti	0,00	0,00
E.5.02.03.99.000	Riscossione crediti di breve termine a tasso agevolato da altre Imprese	0,00	0,00
E.5.02.04.00.000	Riscossione crediti di breve termine a tasso agevolato da Istituzioni Sociali Private	0,00	0,00

**ELENCO DELLE PREVISIONI ANNUALI DI COMPETENZA E DI CASSA
SECONDO LA STRUTTURA DEL PIANO DEI CONTI AL NETTO DELLA QUOTA GIA' IMPEGNATA (Anno 2021) - Entrata
(almeno al IV livello)**

CODIFICA DEL PIANO DEI CONTI	DENOMINAZIONE VOCE del PIANO DEI CONTI	PREVISIONI 2021	
		COMPETENZA	CASSA
E.5.02.04.01.000	Riscossione crediti di breve termine a tasso agevolato da Istituzioni Sociali Private	0,00	0,00
E.5.02.05.00.000	Riscossione crediti di breve termine a tasso agevolato dall'Unione Europea e dal Resto del Mondo	0,00	0,00
E.5.02.05.01.000	Riscossione crediti di breve termine a tasso agevolato dall'Unione Europea	0,00	0,00
E.5.02.05.02.000	Riscossione crediti di breve termine a tasso agevolato dal Resto del Mondo	0,00	0,00
E.5.02.06.00.000	Riscossione crediti di breve termine a tasso non agevolato da Amministrazione Pubbliche	0,00	0,00
E.5.02.06.01.000	Riscossione crediti di breve termine a tasso non agevolato da Amministrazioni Centrali	0,00	0,00
E.5.02.06.02.000	Riscossione crediti di breve termine a tasso non agevolato da Amministrazioni Locali	0,00	0,00
E.5.02.06.03.000	Riscossione crediti di breve termine a tasso non agevolato da Enti di Previdenza	0,00	0,00
E.5.02.06.04.000	Riscossione crediti di breve termine a tasso non agevolato da organismi interni c/o unità locali della amministrazione	0,00	0,00
E.5.02.07.00.000	Riscossione crediti di breve termine a tasso non agevolato da Famiglie	0,00	0,00
E.5.02.07.01.000	Riscossione crediti di breve termine a tasso non agevolato da Famiglie	0,00	0,00
E.5.02.08.00.000	Riscossione crediti di breve termine a tasso non agevolato da Imprese	0,00	0,00
E.5.02.08.01.000	Riscossione crediti di breve termine a tasso non agevolato da imprese controllate	0,00	0,00
E.5.02.08.02.000	Riscossione crediti di breve termine a tasso non agevolato da altre imprese partecipate	0,00	0,00
E.5.02.08.03.000	Riscossione crediti di breve termine a tasso non agevolato da Cassa Depositi e prestiti	0,00	0,00
E.5.02.08.99.000	Riscossione crediti di breve termine a tasso non agevolato da altre Imprese	0,00	0,00
E.5.02.09.00.000	Riscossione crediti di breve termine a tasso non agevolato da Istituzioni Sociali Private	0,00	0,00
E.5.02.09.01.000	Riscossione crediti di breve termine a tasso non agevolato da Istituzioni Sociali Private	0,00	0,00
E.5.02.10.00.000	Riscossione crediti di breve termine a tasso non agevolato dall'Unione Europea e dal Resto del Mondo	0,00	0,00
E.5.02.10.01.000	Riscossione crediti di breve termine a tasso non agevolato dall'Unione Europea	0,00	0,00
E.5.02.10.02.000	Riscossione crediti di breve termine a tasso non agevolato dal Resto del Mondo	0,00	0,00
E.5.03.00.00.000	Riscossione crediti di medio-lungo termine	0,00	0,00
E.5.03.01.00.000	Riscossione crediti di medio-lungo termine a tasso agevolato da Amministrazioni Pubbliche	0,00	0,00
E.5.03.01.01.000	Riscossione crediti di medio-lungo termine a tasso agevolato da Amministrazioni Centrali	0,00	0,00
E.5.03.01.02.000	Riscossione crediti di medio-lungo termine a tasso agevolato da Amministrazioni Locali	0,00	0,00
E.5.03.01.03.000	Riscossione crediti di medio-lungo termine a tasso agevolato da Enti di Previdenza	0,00	0,00
E.5.03.01.04.000	Riscossione crediti di medio-lungo termine a tasso agevolato da organismi interni c/o unità locali della amministrazione	0,00	0,00
E.5.03.02.00.000	Riscossione crediti di medio-lungo termine a tasso agevolato da Famiglie	0,00	0,00
E.5.03.02.01.000	Riscossione crediti di medio-lungo termine a tasso agevolato da Famiglie	0,00	0,00
E.5.03.03.00.000	Riscossione crediti di medio-lungo termine a tasso agevolato da Imprese	0,00	0,00
E.5.03.03.01.000	Riscossione crediti di medio-lungo termine a tasso agevolato da imprese controllate	0,00	0,00
E.5.03.03.02.000	Riscossione crediti di medio-lungo termine a tasso agevolato da altre imprese partecipate	0,00	0,00
E.5.03.03.03.000	Riscossione crediti di medio-lungo termine a tasso agevolato da Cassa Depositi e Prestiti	0,00	0,00
E.5.03.03.99.000	Riscossione crediti di medio-lungo termine a tasso agevolato da altre Imprese	0,00	0,00
E.5.03.04.00.000	Riscossione crediti di medio-lungo termine a tasso agevolato da Istituzioni Sociali Private	0,00	0,00
E.5.03.04.01.000	Riscossione crediti di medio-lungo termine a tasso agevolato da Istituzioni Sociali Private	0,00	0,00
E.5.03.05.00.000	Riscossione crediti di medio-lungo termine a tasso agevolato dall'Unione Europea e dal Resto del Mondo	0,00	0,00
E.5.03.05.01.000	Riscossione crediti di medio-lungo termine a tasso agevolato dall'Unione Europea	0,00	0,00
E.5.03.05.02.000	Riscossione crediti di medio-lungo termine a tasso agevolato dal Resto del Mondo	0,00	0,00
E.5.03.06.00.000	Riscossione crediti di medio-lungo termine a tasso non agevolato da Amministrazione Pubbliche	0,00	0,00
E.5.03.06.01.000	Riscossione crediti di medio-lungo termine a tasso non agevolato da Amministrazioni Centrali	0,00	0,00
E.5.03.06.02.000	Riscossione crediti di medio-lungo termine a tasso non agevolato da Amministrazioni Locali	0,00	0,00
E.5.03.06.03.000	Riscossione crediti di medio-lungo termine a tasso non agevolato da Enti di Previdenza	0,00	0,00

**ELENCO DELLE PREVISIONI ANNUALI DI COMPETENZA E DI CASSA
SECONDO LA STRUTTURA DEL PIANO DEI CONTI AL NETTO DELLA QUOTA GIÀ IMPEGNATA (Anno 2021) - Entrata
(almeno al IV livello)**

CODIFICA DEL PIANO DEI CONTI	DENOMINAZIONE VOCE del PIANO DEI CONTI	PREVISIONI 2021	
		COMPETENZA	CASSA
E.5.03.06.04.000	Riscossione crediti di medio-lungo termine a tasso non agevolato da organismi interni e/o unità locali della amministrazione	0,00	0,00
E.5.03.07.00.000	Riscossione crediti di medio-lungo termine a tasso non agevolato da Famiglie	0,00	0,00
E.5.03.07.01.000	Riscossione crediti di medio-lungo termine a tasso non agevolato da Famiglie	0,00	0,00
E.5.03.08.00.000	Riscossione crediti di medio-lungo termine a tasso non agevolato da Imprese	0,00	0,00
E.5.03.08.01.000	Riscossione crediti di medio-lungo termine a tasso non agevolato da imprese controllate	0,00	0,00
E.5.03.08.02.000	Riscossione crediti di medio-lungo termine a tasso non agevolato da altre imprese partecipate	0,00	0,00
E.5.03.08.03.000	Riscossione crediti di medio-lungo termine a tasso non agevolato da Cassa Depositi e Prestiti	0,00	0,00
E.5.03.08.99.000	Riscossione crediti di medio-lungo termine a tasso non agevolato da altre Imprese	0,00	0,00
E.5.03.09.00.000	Riscossione crediti di medio-lungo termine a tasso non agevolato da Istituzioni Sociali Private	0,00	0,00
E.5.03.09.01.000	Riscossione crediti di medio-lungo termine a tasso non agevolato da Istituzioni Sociali Private	0,00	0,00
E.5.03.10.00.000	Riscossione crediti di medio-lungo termine a tasso non agevolato dall'Unione Europea e dal Resto del Mondo	0,00	0,00
E.5.03.10.01.000	Riscossione crediti di medio-lungo termine a tasso non agevolato dall'Unione Europea	0,00	0,00
E.5.03.10.02.000	Riscossione crediti di medio-lungo termine a tasso non agevolato dal Resto del Mondo	0,00	0,00
E.5.03.11.00.000	Riscossione crediti sorti a seguito di escussione di garanzie in favore di Amministrazioni Pubbliche	0,00	0,00
E.5.03.11.01.000	Riscossione crediti sorti a seguito di escussione di garanzie in favore di Amministrazioni Centrali	0,00	0,00
E.5.03.11.02.000	Riscossione crediti sorti a seguito di escussione di garanzie in favore di Amministrazioni Locali	0,00	0,00
E.5.03.11.03.000	Riscossione crediti sorti a seguito di escussione di garanzie in favore di Enti di Previdenza	0,00	0,00
E.5.03.12.00.000	Riscossione crediti sorti a seguito di escussione di garanzie in favore di Famiglie	0,00	0,00
E.5.03.12.01.000	Riscossione crediti sorti a seguito di escussione di garanzie in favore di Famiglie	0,00	0,00
E.5.03.13.00.000	Riscossione crediti sorti a seguito di escussione di garanzie in favore di Imprese	0,00	0,00
E.5.03.13.01.000	Riscossione crediti sorti a seguito di escussione di garanzie in favore di imprese controllate	0,00	0,00
E.5.03.13.02.000	Riscossione crediti sorti a seguito di escussione di garanzie in favore di altre imprese partecipate	0,00	0,00
E.5.03.13.03.000	Riscossione crediti sorti a seguito di escussione di garanzie in favore della Cassa Depositi e Prestiti - SPA	0,00	0,00
E.5.03.13.99.000	Riscossione crediti sorti a seguito di escussione di garanzie in favore di altre Imprese	0,00	0,00
E.5.03.14.00.000	Riscossione crediti sorti a seguito di escussione di garanzie in favore di Istituzioni Sociali Private	0,00	0,00
E.5.03.14.01.000	Riscossione crediti sorti a seguito di escussione di garanzie in favore di Istituzioni Sociali Private	0,00	0,00
E.5.03.15.00.000	Riscossione crediti sorti a seguito di escussione di garanzie in favore dell'Unione Europea e del Resto del Mondo	0,00	0,00
E.5.03.15.01.000	Riscossione crediti sorti a seguito di escussione di garanzie in favore dell'Unione Europea	0,00	0,00
E.5.03.15.02.000	Riscossione crediti sorti a seguito di escussione di garanzie in favore del Resto del Mondo	0,00	0,00
E.5.04.00.00.000	Altre entrate per riduzione di attività finanziarie	0,00	0,00
E.5.04.01.00.000	Altre entrate per riduzione di altre attività finanziarie verso Amministrazioni Pubbliche	0,00	0,00
E.5.04.01.01.000	Altre entrate per riduzione di altre attività finanziarie verso Amministrazioni Centrali	0,00	0,00
E.5.04.01.02.000	Altre entrate per riduzione di altre attività finanziarie verso Amministrazioni Locali	0,00	0,00
E.5.04.01.03.000	Altre entrate per riduzione di altre attività finanziarie verso Enti di Previdenza	0,00	0,00
E.5.04.02.00.000	Altre entrate per riduzione di altre attività finanziarie verso Famiglie	0,00	0,00
E.5.04.02.01.000	Altre entrate per riduzione di altre attività finanziarie verso Famiglie	0,00	0,00
E.5.04.03.00.000	Altre entrate per riduzione di altre attività finanziarie verso Imprese	0,00	0,00
E.5.04.03.01.000	Altre entrate per riduzione di altre attività finanziarie verso imprese controllate	0,00	0,00
E.5.04.03.02.000	Altre entrate per riduzione di altre attività finanziarie verso altre imprese partecipate	0,00	0,00
E.5.04.03.03.000	Altre entrate per riduzione di altre attività finanziarie verso Cassa Depositi e Prestiti	0,00	0,00
E.5.04.03.99.000	Altre entrate per riduzione di altre attività finanziarie verso altre Imprese	0,00	0,00
E.5.04.04.00.000	Altre entrate per riduzione di altre attività finanziarie verso Istituzioni Sociali Private	0,00	0,00

**ELENCO DELLE PREVISIONI ANNUALI DI COMPETENZA E DI CASSA
SECONDO LA STRUTTURA DEL PIANO DEI CONTI AL NETTO DELLA QUOTA GIA' IMPEGNATA (Anno 2021) - Entrata
(almeno al IV livello)**

CODIFICA DEL PIANO DEI CONTI	DENOMINAZIONE VOCE del PIANO DEI CONTI	PREVISIONI 2021	
		COMPETENZA	CASSA
E.5.04.04.01.000	Altre entrate per riduzione di altre attività finanziarie verso Istituzioni Sociali Private	0,00	0,00
E.5.04.05.00.000	Altre entrate per riduzione di altre attività finanziarie verso Unione Europea e Resto del Mondo	0,00	0,00
E.5.04.05.01.000	Altre entrate per riduzione di altre attività finanziarie verso Unione Europea	0,00	0,00
E.5.04.05.02.000	Altre entrate per riduzione di altre attività finanziarie verso Resto del Mondo	0,00	0,00
E.5.04.06.00.000	Prelievi dai conti di tesoreria statale diversi dalla Tesoreria Unica	0,00	0,00
E.5.04.06.01.000	Prelievi dai conti di tesoreria statale diversi dalla Tesoreria Unica	0,00	0,00
E.5.04.07.00.000	Prelievi da depositi bancari	0,00	0,00
E.5.04.07.01.000	Prelievi da depositi bancari	0,00	0,00
E.5.04.08.00.000	Entrate da derivati di ammortamento	0,00	0,00
E.5.04.08.01.000	Entrate da derivati di ammortamento	0,00	0,00
E.6.00.00.00.000	ACCENSIONE PRESTITI	0,00	0,00
E.6.01.00.00.000	Emissione di titoli obbligazionari	0,00	0,00
E.6.01.01.00.000	Emissioni titoli obbligazionari a breve termine	0,00	0,00
E.6.01.01.01.000	Emissione di titoli obbligazionari a breve termine in valuta domestica	0,00	0,00
E.6.01.01.02.000	Emissione di titoli obbligazionari a breve termine in valuta estera	0,00	0,00
E.6.01.02.00.000	Emissioni titoli obbligazionari a medio-lungo termine	0,00	0,00
E.6.01.02.01.000	Emissione di titoli obbligazionari a medio-lungo termine in valuta domestica	0,00	0,00
E.6.01.02.02.000	Emissione di titoli obbligazionari a medio-lungo termine in valuta estera	0,00	0,00
E.6.02.00.00.000	Accensione prestiti a breve termine	0,00	0,00
E.6.02.01.00.000	Finanziamenti a breve termine	0,00	0,00
E.6.02.01.01.000	Finanziamenti a breve termine da Amministrazioni Centrali	0,00	0,00
E.6.02.01.02.000	Finanziamenti a breve termine da Amministrazioni Locali	0,00	0,00
E.6.02.01.03.000	Finanziamenti a breve termine da Enti previdenziali	0,00	0,00
E.6.02.01.04.000	Finanziamenti a breve termine da Imprese	0,00	0,00
E.6.02.01.99.000	Finanziamenti a breve termine da altri soggetti	0,00	0,00
E.6.02.02.00.000	Anticipazioni	0,00	0,00
E.6.02.02.01.000	Anticipazioni a titolo oneroso	0,00	0,00
E.6.02.02.02.000	Anticipazioni a titolo non oneroso	0,00	0,00
E.6.03.00.00.000	Accensione mutui e altri finanziamenti a medio lungo termine	0,00	0,00
E.6.03.01.00.000	Finanziamenti a medio lungo termine	0,00	0,00
E.6.03.01.01.000	Accensione mutui e altri finanziamenti a medio lungo termine da Amministrazioni Centrali	0,00	0,00
E.6.03.01.02.000	Accensione mutui e altri finanziamenti a medio lungo termine da Amministrazioni Locali	0,00	0,00
E.6.03.01.03.000	Accensione mutui e altri finanziamenti a medio lungo termine da Enti previdenziali	0,00	0,00
E.6.03.01.04.000	Accensione mutui e altri finanziamenti a medio lungo termine da Imprese	0,00	0,00
E.6.03.01.05.000	Accensione mutui e altri finanziamenti a medio lungo termine da altri soggetti con controparte residente	0,00	0,00
E.6.03.01.06.000	Accensione mutui e altri finanziamenti a medio lungo termine da altri soggetti con controparte non residente	0,00	0,00
E.6.03.02.00.000	Accensione prestiti da attualizzazione Contributi Pluriennali	0,00	0,00
E.6.03.02.01.000	Accensione prestiti da attualizzazione Contributi Pluriennali	0,00	0,00
E.6.03.03.00.000	Accensione prestiti a seguito di escussione di garanzie	0,00	0,00
E.6.03.03.01.000	Accensione prestiti concessi da Amministrazioni centrali a seguito di escussione di garanzie	0,00	0,00
E.6.03.03.02.000	Accensione prestiti concessi da Amministrazioni locali assunti a seguito di escussione di garanzie	0,00	0,00
E.6.03.03.03.000	Accensione prestiti concessi da enti di previdenza a seguito di escussione di garanzie	0,00	0,00
E.6.03.03.04.000	Accensione prestiti concessi da imprese a seguito di escussione di garanzie	0,00	0,00
E.6.03.03.99.000	Accensione prestiti concessi da altri soggetti a seguito di escussione di garanzie	0,00	0,00
E.6.04.00.00.000	Altre forme di indebitamento	0,00	0,00
E.6.04.02.00.000	Accensione Prestiti - Leasing finanziario	0,00	0,00
E.6.04.02.01.000	Accensione Prestiti - Leasing finanziario	0,00	0,00
E.6.04.03.00.000	Accensione Prestiti - Operazioni di cartolarizzazione	0,00	0,00
E.6.04.03.01.000	Accensione Prestiti - Operazioni di cartolarizzazione finanziaria	0,00	0,00
E.6.04.03.02.000	Accensione Prestiti - Operazioni di cartolarizzazione immobiliare	0,00	0,00
E.6.04.04.00.000	Accensione Prestiti - Derivati	0,00	0,00
E.6.04.04.01.000	Accensione Prestiti - Derivati	0,00	0,00
E.7.00.00.00.000	ANTICIPAZIONI DA ISTITUTO TESORIERE/CASSIERE	6.000.000,00	6.000.000,00
E.7.01.00.00.000	Anticipazioni da istituto tesoriere/cassiere	6.000.000,00	6.000.000,00

**ELENCO DELLE PREVISIONI ANNUALI DI COMPETENZA E DI CASSA
SECONDO LA STRUTTURA DEL PIANO DEI CONTI AL NETTO DELLA QUOTA GIA' IMPEGNATA (Anno 2021) - Entrate
(almeno al IV livello)**

CODIFICA DEL PIANO DEI CONTI	DENOMINAZIONE VOCE del PIANO DEI CONTI	PREVISIONI 2021	
		COMPETENZA	CASSA
E.7.01.01.01.000	Anticipazioni da istituto tesoriere/cassiere	6.000.000,00	6.000.000,00
E.9.00.00.00.000	ENTRATE PER CONTO TERZI E PARTITE DI GIRO	957.500,00	966.035,86
E.9.01.00.00.000	Entrate per partite di giro	957.500,00	959.484,86
E.9.01.01.00.000	Altre ritenute	350.000,00	350.000,00
E.9.01.01.01.000	Ritenuta del 4% sui contributi pubblici	0,00	0,00
E.9.01.01.02.000	Ritenute per scissione contabile IVA (split payment)	350.000,00	350.000,00
E.9.01.01.99.000	Altre ritenute n.a.c.	0,00	0,00
E.9.01.02.00.000	Ritenute su redditi da lavoro dipendente	547.500,00	547.500,00
E.9.01.02.01.000	Ritenute erariali su redditi da lavoro dipendente per conto terzi	320.000,00	320.000,00
E.9.01.02.02.000	Ritenute previdenziali e assistenziali su redditi da lavoro dipendente per conto terzi	200.000,00	200.000,00
E.9.01.02.99.000	Altre ritenute al personale dipendente per conto di terzi	27.500,00	27.500,00
E.9.01.03.00.000	Ritenute su redditi da lavoro autonomo	15.000,00	15.000,00
E.9.01.03.01.000	Ritenute erariali su redditi da lavoro autonomo per conto terzi	15.000,00	15.000,00
E.9.01.03.02.000	Ritenute previdenziali e assistenziali su redditi da lavoro autonomo per conto terzi	0,00	0,00
E.9.01.03.99.000	Altre ritenute al personale con contratto di lavoro autonomo per conto di terzi	0,00	0,00
E.9.01.04.00.000	Finanziamento della gestione sanitaria dalla gestione ordinaria della Regione	0,00	0,00
E.9.01.04.01.000	Finanziamento regionale aggiuntivo sanità - per equilibri di sistema	0,00	0,00
E.9.01.04.02.000	Finanziamento regionale aggiuntivo sanità - quota manovra per equilibri di sistema	0,00	0,00
E.9.01.04.99.000	Finanziamento regionale aggiuntivo sanità n.a.c.	0,00	0,00
E.9.01.99.00.000	Altre entrate per partite di giro	45.000,00	46.984,86
E.9.01.99.01.000	Entrate a seguito di spese non andate a buon fine	20.000,00	20.000,00
E.9.01.99.02.000	Anticipazioni sanità della tesoreria statale	0,00	0,00
E.9.01.99.03.000	Rimborso di fondi economici e carte aziendali	5.000,00	5.000,00
E.9.01.99.04.000	Reintegro disponibilità dal conto sanità al conto non sanità della Regione	0,00	0,00
E.9.01.99.05.000	Reintegro disponibilità dal conto non sanità al conto sanità della Regione	0,00	0,00
E.9.01.99.06.000	Entrate derivanti dalla gestione degli incassi vincolati degli enti locali	0,00	0,00
E.9.01.99.99.000	Altre entrate per partite di giro diverse	20.000,00	21.984,86
E.9.02.00.00.000	Entrate per conto terzi	0,00	6.551,00
E.9.02.01.00.000	Rimborsi per acquisto di beni e servizi per conto terzi	0,00	1,00
E.9.02.01.01.000	Rimborso per acquisti di beni per conto di terzi	0,00	0,00
E.9.02.01.02.000	Rimborso per acquisto di servizi per conto di terzi	0,00	1,00
E.9.02.02.00.000	Trasferimenti da Amministrazioni pubbliche per operazioni conto terzi	0,00	0,00
E.9.02.02.01.000	Trasferimenti da Amministrazioni Centrali per operazioni conto terzi	0,00	0,00
E.9.02.02.02.000	Trasferimenti da Amministrazioni Locali per operazioni conto terzi	0,00	0,00
E.9.02.02.03.000	Trasferimenti da Enti di Previdenza per operazioni conto terzi	0,00	0,00
E.9.02.03.00.000	Trasferimenti da altri settori per operazioni conto terzi	0,00	0,00
E.9.02.03.01.000	Trasferimenti da Famiglie per operazioni conto terzi	0,00	0,00
E.9.02.03.02.000	Trasferimenti da Imprese per operazioni conto terzi	0,00	0,00
E.9.02.03.03.000	Trasferimenti da Istituzioni Sociali Private per operazioni conto terzi	0,00	0,00
E.9.02.03.04.000	Trasferimenti dall'Unione Europea e dal Resto del Mondo per operazioni conto terzi	0,00	0,00
E.9.02.04.00.000	Depositi di/prezzo terzi	0,00	6.550,00
E.9.02.04.01.000	Costituzione di depositi cauzionali o contrattuali di terzi	0,00	0,00
E.9.02.04.02.000	Restituzione di depositi cauzionali o contrattuali presso terzi	0,00	6.550,00
E.9.02.05.00.000	Riscossione imposte e tributi per conto terzi	0,00	0,00
E.9.02.05.01.000	Riscossione di imposte di natura corrente per conto di terzi	0,00	0,00
E.9.02.05.02.000	Riscossione di imposte in conto capitale per conto di terzi	0,00	0,00
E.9.02.99.00.000	Altre entrate per conto terzi	0,00	0,00
E.9.02.99.99.000	Altre entrate per conto terzi	0,00	0,00
	TOTALE GENERALE DELLE ENTRATE	14.118.171,73	17.813.825,48

**ELENCO DELLE PREVISIONI ANNUALI DI COMPETENZA E DI CASSA
SECONDO LA STRUTTURA DEL PIANO DEI CONTI AL NETTO DELLA QUOTA GIA' IMPEGNATA (Anno 2021) - Spesa
(almeno al IV livello)**

CODIFICA DEL PIANO DEI CONTI	DENOMINAZIONE VOCE del PIANO DEI CONTI	PREVISIONI 2021	
		COMPETENZA	CASSA
	SPESE		
U.1.00.00.00.000	SPESE CORRENTI	7.156.921,64	9.240.068,83
U.1.01.00.00.000	Redditi da lavoro dipendente	1.740.943,44	1.859.635,03
U.1.01.01.00.000	Retribuzioni forde	1.359.810,88	1.473.349,72
U.1.01.01.01.000	Retribuzioni in denaro	1.328.310,88	1.432.875,33
U.1.01.01.02.000	Altre spese per il personale	31.500,00	40.474,39
U.1.01.02.00.000	Contributi sociali a carico dell'ente	381.132,56	386.285,31
U.1.01.02.01.000	Contributi sociali effettivi a carico dell'ente	369.936,80	375.089,55
U.1.01.02.02.000	Altri contributi sociali	11.195,76	11.195,76
U.1.02.00.00.000	Imposte e tasse a carico dell'ente	120.589,53	123.639,41
U.1.02.01.00.000	Imposte, tasse e proventi assimilati a carico dell'ente	120.589,53	123.639,41
U.1.02.01.01.000	Imposta regionale sulle attività produttive (IRAP)	110.989,53	112.842,41
U.1.02.01.02.000	Imposta di registro e di bollo	500,00	500,00
U.1.02.01.03.000	Imposta comunale sulla pubblicità e diritto sulle pubbliche affissioni	0,00	0,00
U.1.02.01.04.000	Tributo speciale per il deposito in discarica dei rifiuti solidi	0,00	0,00
U.1.02.01.05.000	Tributo funzione tutela e protezione ambiente	0,00	0,00
U.1.02.01.06.000	Tassa e/o tariffa smaltimento rifiuti solidi urbani	5.400,00	5.630,00
U.1.02.01.07.000	Tassa e/o canone occupazione spazi e aree pubbliche	0,00	0,00
U.1.02.01.08.000	Tassa sulle emissioni di anidride solforosa	0,00	0,00
U.1.02.01.09.000	Tassa di circolazione dei veicoli a motore (tassa automobilistica)	1.350,00	1.350,00
U.1.02.01.10.000	Imposta sul reddito delle persone giuridiche (ex IRPEG)	0,00	0,00
U.1.02.01.11.000	Imposta comunale sugli immobili (ICI)	0,00	0,00
U.1.02.01.12.000	Imposta Municipale Propria	1.000,00	1.967,00
U.1.02.01.13.000	Imposta sulle plusvalenze da cessione di attività finanziarie	0,00	0,00
U.1.02.01.14.000	Tributi sulle successioni e donazioni	0,00	0,00
U.1.02.01.99.000	Imposte, tasse e proventi assimilati a carico dell'ente n.a.c.	1.350,00	1.350,00
U.1.03.00.00.000	Acquisto di beni e servizi	3.864.520,62	5.564.676,52
U.1.03.01.00.000	Acquisto di beni	261.928,93	379.254,01
U.1.03.01.01.000	Giornali, riviste e pubblicazioni	200,00	200,00
U.1.03.01.02.000	Altri beni di consumo	256.728,93	374.048,30
U.1.03.01.03.000	Flora e Fauna	0,00	0,00
U.1.03.01.04.000	Armi e materiale per usi militari, ordine pubblico, sicurezza	0,00	0,00
U.1.03.01.05.000	Medicinali e altri beni di consumo sanitario	5.000,00	5.005,71
U.1.03.02.00.000	Acquisto di servizi	3.602.591,69	5.185.422,51
U.1.03.02.01.000	Organi e incarichi istituzionali dell'amministrazione	5.053,20	8.203,20
U.1.03.02.02.000	Organizzazione eventi, pubblicità e servizi per trasferta	15.100,00	15.100,00
U.1.03.02.03.000	Aggi di riscossione	0,00	0,00
U.1.03.02.04.000	Acquisto di servizi per formazione e addestramento del personale dell'ente	17.100,00	26.020,34
U.1.03.02.05.000	Utenze e canoni	139.000,00	208.556,44
U.1.03.02.06.000	Canoni per Progetti in Partenariato Pubblico-Privato	0,00	0,00
U.1.03.02.07.000	Utilizzo di beni di terzi	282.909,92	424.131,39
U.1.03.02.08.000	Leasing operativo	0,00	0,00
U.1.03.02.09.000	Manutenzione ordinaria e riparazioni	67.950,00	105.191,02
U.1.03.02.10.000	Consulenze	0,00	0,00
U.1.03.02.11.000	Prestazioni professionali e specialistiche	2.249.247,52	3.145.353,17
U.1.03.02.12.000	Lavoro flessibile, quota LSU e acquisto di servizi da agenzie di lavoro interinale	0,00	0,00
U.1.03.02.13.000	Servizi ausiliari per il funzionamento dell'ente	41.125,59	66.690,64
U.1.03.02.14.000	Servizi di ristorazione	50.900,00	79.792,81
U.1.03.02.15.000	Contratti di servizio pubblico	543.700,00	826.886,04
U.1.03.02.16.000	Servizi amministrativi	1.000,00	1.402,60
U.1.03.02.17.000	Servizi finanziari	5.000,00	5.401,25
U.1.03.02.18.000	Servizi sanitari	21.800,00	33.596,50
U.1.03.02.19.000	Servizi informatici e di telecomunicazioni	41.932,36	45.619,70
U.1.03.02.99.000	Altri servizi	120.773,10	193.477,41
U.1.04.00.00.000	Trasferimenti correnti	1.242.936,59	1.515.083,63
U.1.04.01.00.000	Trasferimenti correnti a Amministrazioni Pubbliche	129.499,57	193.258,14
U.1.04.01.01.000	Trasferimenti correnti a Amministrazioni Centrali	0,00	0,00
U.1.04.01.02.000	Trasferimenti correnti a Amministrazioni Locali	129.499,57	193.258,14

**ELENCO DELLE PREVISIONI ANNUALI DI COMPETENZA E DI CASSA
SECONDO LA STRUTTURA DEL PIANO DEI CONTI AL NETTO DELLA QUOTA GIA' IMPEGNATA (Anno 2021) - Spesa
(almeno al IV livello)**

CODIFICA DEL PIANO DEI CONTI	DENOMINAZIONE VOCE del PIANO DEI CONTI	PREVISIONI 2021	
		COMPETENZA	CASSA
U.1.04.01.03.000	Trasferimenti correnti a Enti di Previdenza	0,00	0,00
U.1.04.01.04.000	Trasferimenti correnti a organismi interni e/o unità locali della amministrazione	0,00	0,00
U.1.04.02.00.000	Trasferimenti correnti a Famiglie	910.772,03	1.053.282,70
U.1.04.02.01.000	Interventi previdenziali	0,00	0,00
U.1.04.02.02.000	Interventi assistenziali	910.772,03	1.053.282,70
U.1.04.02.03.000	Borse di studio, dottorati di ricerca e contratti di formazione specialistica area medica	0,00	0,00
U.1.04.02.04.000	Trasferimenti correnti a famiglie per vincite	0,00	0,00
U.1.04.02.05.000	Altri trasferimenti a famiglie	0,00	0,00
U.1.04.03.00.000	Trasferimenti correnti a Imprese	199.114,99	263.987,80
U.1.04.03.01.000	Trasferimenti correnti a imprese controllate	0,00	0,00
U.1.04.03.02.000	Trasferimenti correnti a altre imprese partecipate	0,00	0,00
U.1.04.03.99.000	Trasferimenti correnti a altre imprese	199.114,99	263.987,80
U.1.04.04.00.000	Trasferimenti correnti a Istituzioni Sociali Private	3.550,00	4.554,99
U.1.04.04.01.000	Trasferimenti correnti a Istituzioni Sociali Private	3.550,00	4.554,99
U.1.04.05.00.000	Trasferimenti correnti versati all'Unione Europea e al Resto del Mondo	0,00	0,00
U.1.04.05.04.000	Trasferimenti correnti al Resto del Mondo	0,00	0,00
U.1.04.05.99.000	Altri Trasferimenti correnti alla UE	0,00	0,00
U.1.05.00.00.000	Trasferimenti di tributi	0,00	0,00
U.1.05.01.00.000	Trasferimenti di tributi a titolo di devoluzioni	0,00	0,00
U.1.05.01.01.000	Imposta sul valore aggiunto (IVA) sugli scambi interni	0,00	0,00
U.1.05.01.02.000	Imposta sul valore aggiunto (IVA) sulle importazioni	0,00	0,00
U.1.05.01.03.000	Accisa sull'energia elettrica	0,00	0,00
U.1.05.01.04.000	Accisa sui prodotti energetici	0,00	0,00
U.1.05.01.05.000	Imposta di registro	0,00	0,00
U.1.05.01.06.000	Imposta di bollo	0,00	0,00
U.1.05.01.07.000	Imposta ipotecaria	0,00	0,00
U.1.05.01.08.000	Accisa sull'alcole e le bevande alcoliche	0,00	0,00
U.1.05.01.09.000	Accisa sui tabacchi	0,00	0,00
U.1.05.01.10.000	Imposta di consumo su oli lubrificanti e bitumi di petrolio	0,00	0,00
U.1.05.01.11.000	Imposta unica sui concorsi pronostici e sulle scommesse	0,00	0,00
U.1.05.01.12.000	Proventi da lotto, lotterie e altri giochi	0,00	0,00
U.1.05.01.13.000	Addizionale regionale sui canoni per le utenze di acque pubbliche	0,00	0,00
U.1.05.01.14.000	Altre imposte sostitutive n.a.c.	0,00	0,00
U.1.05.01.15.000	Ritenute sugli interessi e su altri redditi da capitale	0,00	0,00
U.1.05.01.16.000	Ritenute e imposte sostitutive sugli utili distribuiti dalle società di capitali	0,00	0,00
U.1.05.01.17.000	Altre ritenute n.a.c.	0,00	0,00
U.1.05.01.18.000	Imposte sul reddito delle persone fisiche	0,00	0,00
U.1.05.01.19.000	Imposte sul reddito delle società (ex IRPEG)	0,00	0,00
U.1.05.01.99.000	Altri tributi trasferiti a titolo di devoluzioni	0,00	0,00
U.1.05.02.00.000	Compartecipazioni di tributi a Amministrazioni Locali non destinate al finanziamento della spesa sanitaria	0,00	0,00
U.1.05.02.01.000	Compartecipazione IVA a Regioni - non Sanità	0,00	0,00
U.1.05.02.02.000	Compartecipazione al bollo auto a Province	0,00	0,00
U.1.05.02.03.000	Compartecipazione IVA a Comuni	0,00	0,00
U.1.05.02.04.000	Compartecipazione IRPEF ai Comuni	0,00	0,00
U.1.05.02.05.000	Tributo provinciale depositato in discarica dei rifiuti solidi	0,00	0,00
U.1.05.02.98.000	Altre compartecipazioni alle Province	0,00	0,00
U.1.05.02.99.000	Altre compartecipazioni a Comuni	0,00	0,00
U.1.06.00.00.000	Fondi perequativi	0,00	0,00
U.1.06.01.00.000	Fondi perequativi	0,00	0,00
U.1.06.01.01.000	Trasferimenti ad Amministrazioni Locali - Fondi perequativi	0,00	0,00
U.1.07.00.00.000	Interessi passivi	13.000,00	23.000,00
U.1.07.01.00.000	Interessi passivi su titoli obbligazionari a breve termine	0,00	0,00
U.1.07.01.01.000	Interessi passivi su titoli obbligazionari a breve termine in valuta domestica	0,00	0,00
U.1.07.02.00.000	Interessi passivi su titoli obbligazionari a medio-lungo termine	0,00	0,00
U.1.07.02.01.000	Interessi passivi su titoli obbligazionari a medio-lungo termine in valuta domestica	0,00	0,00
U.1.07.02.02.000	Interessi passivi su titoli obbligazionari a medio-lungo termine in valuta estera	0,00	0,00
U.1.07.04.00.000	Interessi su finanziamenti a breve termine	0,00	0,00

**ELENCO DELLE PREVISIONI ANNUALI DI COMPETENZA E DI CASSA
SECONDO LA STRUTTURA DEL PIANO DEI CONTI AL NETTO DELLA QUOTA GIA' IMPEGNATA (Anno 2021) - Spesa
(almeno al IV livello)**

CODIFICA DEL PIANO DEI CONTI	DENOMINAZIONE VOCE del PIANO DEI CONTI	PREVISIONI 2021	
		COMPETENZA	CASSA
U.1.07.04.01.000	Interessi passivi a Amministrazioni Centrali su finanziamenti a breve termine	0,00	0,00
U.1.07.04.02.000	Interessi passivi a Amministrazioni Locali su finanziamenti a breve termine	0,00	0,00
U.1.07.04.03.000	Interessi passivi a Enti previdenziali su finanziamenti a breve termine	0,00	0,00
U.1.07.04.04.000	Interessi passivi a Imprese su finanziamenti a breve termine	0,00	0,00
U.1.07.04.05.000	Interessi passivi su finanziamenti a breve termine ad altri soggetti	0,00	0,00
U.1.07.05.00.000	Interessi su Mutui e altri finanziamenti a medio lungo termine	0,00	0,00
U.1.07.05.01.000	Interessi passivi ad Amministrazioni Centrali su mutui e altri finanziamenti a medio lungo termine	0,00	0,00
U.1.07.05.02.000	Interessi passivi a Amministrazioni Locali su mutui e altri finanziamenti a medio lungo termine	0,00	0,00
U.1.07.05.03.000	Interessi passivi a Enti previdenziali su mutui e altri finanziamenti a medio lungo termine	0,00	0,00
U.1.07.05.04.000	Interessi passivi su finanziamenti a medio lungo termine a Imprese	0,00	0,00
U.1.07.05.05.000	Interessi passivi su mutui e altri finanziamenti a medio lungo termine ad altri soggetti	0,00	0,00
U.1.07.05.06.000	Interessi passivi per Attualizzazione Contributi Pluriennali	0,00	0,00
U.1.07.06.00.000	Altri interessi passivi	13.000,00	23.000,00
U.1.07.06.01.000	Interessi su derivati	0,00	0,00
U.1.07.06.02.000	Interessi di mora	0,00	0,00
U.1.07.06.03.000	Interessi su conti della tesoreria dello Stato o di altre Amministrazioni pubbliche	0,00	0,00
U.1.07.06.04.000	Interessi passivi su anticipazioni di tesoreria degli istituti tesorieri/cassieri	13.000,00	23.000,00
U.1.07.06.05.000	Interessi passivi su operazioni di leasing finanziario	0,00	0,00
U.1.07.06.06.000	Interessi passivi per operazioni di cartolarizzazione	0,00	0,00
U.1.07.06.99.000	Altri interessi passivi diversi	0,00	0,00
U.1.08.00.00.000	Altre spese per redditi da capitale	0,00	0,00
U.1.08.02.00.000	Diritti reali di godimento e servitù onerose	0,00	0,00
U.1.08.02.01.000	Diritti reali di godimento e servitù onerose	0,00	0,00
U.1.08.99.00.000	Altre spese per redditi da capitale n.a.c.	0,00	0,00
U.1.08.99.01.000	Oneri finanziari derivanti dalla estinzione anticipata di prestiti	0,00	0,00
U.1.08.99.99.000	Altre spese per redditi da capitale n.a.c.	0,00	0,00
U.1.09.00.00.000	Rimborsi e poste correttive delle entrate	52.680,00	52.680,00
U.1.09.01.00.000	Rimborsi per spese di personale (comando, distacco, fuori ruolo, convenzioni, ecc...)	52.680,00	52.680,00
U.1.09.01.01.000	Rimborsi per spese di personale (comando, distacco, fuori ruolo, convenzioni, ecc...)	52.680,00	52.680,00
U.1.09.02.00.000	Rimborsi di imposte in uscita	0,00	0,00
U.1.09.02.01.000	Rimborsi di imposte e tasse di natura corrente	0,00	0,00
U.1.09.02.02.000	Rimborsi di imposte in conto capitale in uscita	0,00	0,00
U.1.09.03.00.000	Rimborsi di trasferimenti all'Unione Europea	0,00	0,00
U.1.09.03.01.000	Rimborsi di trasferimenti all'Unione Europea	0,00	0,00
U.1.09.99.00.000	Altri Rimborsi di parte corrente di somme non dovute o incassate in eccesso	0,00	0,00
U.1.09.99.01.000	Rimborsi di parte corrente ad Amministrazioni Centrali di somme non dovute o incassate in eccesso	0,00	0,00
U.1.09.99.02.000	Rimborsi di parte corrente ad Amministrazioni Locali di somme non dovute o incassate in eccesso	0,00	0,00
U.1.09.99.03.000	Rimborsi di parte corrente a Enti Previdenziali di somme non dovute o incassate in eccesso	0,00	0,00
U.1.09.99.04.000	Rimborsi di parte corrente a Famiglie di somme non dovute o incassate in eccesso	0,00	0,00
U.1.09.99.05.000	Rimborsi di parte corrente a Imprese di somme non dovute o incassate in eccesso	0,00	0,00
U.1.09.99.06.000	Rimborsi di parte corrente a Istituzioni Sociali Private di somme non dovute o incassate in eccesso	0,00	0,00
U.1.09.99.07.000	Rimborsi di parte corrente a UE e Resto del Mondo di somme non dovute o incassate in eccesso	0,00	0,00
U.1.10.00.00.000	Altre spese correnti	122.251,46	101.354,24
U.1.10.01.00.000	Fondi di riserva e altri accantonamenti	71.355,22	50.400,00
U.1.10.01.01.000	Fondo di riserva	31.900,00	50.400,00
U.1.10.01.02.000	Fondo speciali	0,00	0,00
U.1.10.01.03.000	Fondo crediti di dubbia e difficile esazione di parte corrente	17.880,96	0,00
U.1.10.01.04.000	Fondo rinnovi contrattuali	0,00	0,00
U.1.10.01.05.000	Accantonamenti al fondo perdite società ed enti partecipati	0,00	0,00
U.1.10.01.99.000	Altri fondi e accantonamenti	21.574,26	0,00
U.1.10.02.00.000	Fondo pluriennale vincolato	0,00	0,00
U.1.10.02.01.000	Fondo pluriennale vincolato	0,00	0,00

**ELENCO DELLE PREVISIONI ANNUALI DI COMPETENZA E DI CASSA
SECONDO LA STRUTTURA DEL PIANO DEI CONTI AL NETTO DELLA QUOTA GIA' IMPEGNATA (Anno 2021) - Spesa
(almeno al IV livello)**

CODIFICA DEL PIANO DEI CONTI	DENOMINAZIONE VOCE del PIANO DEI CONTI	PREVISIONI 2021	
		COMPETENZA	CASSA
U.1.10.03.00.000	Versamenti IVA a debito	0,00	0,00
U.1.10.03.01.000	Versamenti IVA a debito per le gestioni commerciali	0,00	0,00
U.1.10.04.00.000	Premi di assicurazione	47.896,24	47.954,24
U.1.10.04.01.000	Premi di assicurazione contro i danni	47.896,24	47.954,24
U.1.10.04.99.000	Altri premi di assicurazione n.a.c.	0,00	0,00
U.1.10.05.00.000	Spese dovute a sanzioni, risarcimenti e indennizzi	1.000,00	1.000,00
U.1.10.05.01.000	Spese dovute a sanzioni	1.000,00	1.000,00
U.1.10.05.02.000	Spese per risarcimento danni	0,00	0,00
U.1.10.05.03.000	Spese per indennizzi	0,00	0,00
U.1.10.05.04.000	Oneri da contenzioso	0,00	0,00
U.1.10.05.99.000	Altre spese dovute per irregolarità e illeciti n.a.c.	0,00	0,00
U.1.10.99.00.000	Altre spese correnti n.a.c.	2.000,00	2.000,00
U.1.10.99.99.000	Altre spese correnti n.a.c.	2.000,00	2.000,00
U.2.00.00.00.000	SPESE IN CONTO CAPITALE	3.750,09	3.750,09
U.2.01.00.00.000	Tributi in conto capitale a carico dell'ente	0,00	0,00
U.2.01.01.00.000	Tributi in conto capitale a carico dell'ente	0,00	0,00
U.2.01.01.01.000	Tributi in conto capitale a carico dell'ente	0,00	0,00
U.2.01.99.00.000	Altri tributi in conto capitale	0,00	0,00
U.2.01.99.01.000	Altri tributi in conto capitale n.a.c.	0,00	0,00
U.2.02.00.00.000	Investimenti fissi lordi e acquisto di terreni	3.750,09	3.750,09
U.2.02.01.00.000	Beni materiali	3.750,09	3.750,09
U.2.02.01.01.000	Mezzi di trasporto ad uso civile, di sicurezza e ordine pubblico	0,00	0,00
U.2.02.01.03.000	Mobili e arredi	0,00	0,00
U.2.02.01.04.000	Impianti e macchinari	0,00	0,00
U.2.02.01.05.000	Attrezzature	0,00	0,00
U.2.02.01.06.000	Macchine per ufficio	0,00	0,00
U.2.02.01.07.000	Hardware	0,00	0,00
U.2.02.01.08.000	Armi	0,00	0,00
U.2.02.01.09.000	Beni immobili	0,00	0,00
U.2.02.01.10.000	Beni immobili di valore culturale, storico ed artistico	0,00	0,00
U.2.02.01.11.000	Oggetti di valore	0,00	0,00
U.2.02.01.99.000	Altri beni materiali	3.750,09	3.750,09
U.2.02.02.00.000	Terreni e beni materiali non prodotti	0,00	0,00
U.2.02.02.01.000	Terreni	0,00	0,00
U.2.02.02.02.000	Patrimonio naturale non prodotto	0,00	0,00
U.2.02.03.00.000	Beni immateriali	0,00	0,00
U.2.02.03.01.000	Avviamento	0,00	0,00
U.2.02.03.02.000	Software	0,00	0,00
U.2.02.03.03.000	Brevetti	0,00	0,00
U.2.02.03.04.000	Opere dell'ingegno e Diritti d'autore	0,00	0,00
U.2.02.03.05.000	Incarichi professionali per la realizzazione di investimenti	0,00	0,00
U.2.02.03.06.000	Manutenzione straordinaria su beni di terzi	0,00	0,00
U.2.02.03.99.000	Spese di investimento per beni immateriali n.a.c.	0,00	0,00
U.2.02.04.00.000	Beni materiali acquisiti mediante operazioni di leasing finanziario	0,00	0,00
U.2.02.04.01.000	Mezzi di trasporto ad uso civile, di sicurezza e ordine pubblico acquisiti mediante operazioni di leasing finanziario	0,00	0,00
U.2.02.04.03.000	Mobili e arredi acquisiti mediante operazioni di leasing finanziario	0,00	0,00
U.2.02.04.04.000	Impianti e macchinari acquisiti mediante operazioni di leasing finanziario	0,00	0,00
U.2.02.04.05.000	Attrezzature acquisite mediante operazioni di leasing finanziario	0,00	0,00
U.2.02.04.06.000	Macchine per ufficio acquisite mediante operazioni di leasing finanziario	0,00	0,00
U.2.02.04.07.000	Hardware acquisito mediante operazioni di leasing finanziario	0,00	0,00
U.2.02.04.08.000	Armi acquisite mediante operazioni di leasing finanziario	0,00	0,00
U.2.02.04.09.000	Beni immobili acquisiti mediante operazioni di leasing finanziario	0,00	0,00
U.2.02.04.10.000	Oggetti di valore acquisiti mediante operazioni di leasing finanziario	0,00	0,00
U.2.02.04.99.000	Altri beni materiali acquisiti mediante operazioni di leasing finanziario	0,00	0,00
U.2.02.05.00.000	Terreni e beni materiali non prodotti acquisiti mediante operazioni di leasing finanziario	0,00	0,00
U.2.02.05.01.000	Terreni acquisiti mediante operazioni di leasing finanziario	0,00	0,00
U.2.02.06.00.000	Beni immateriali acquisiti mediante operazioni di leasing finanziario	0,00	0,00

**ELENCO DELLE PREVISIONI ANNUALI DI COMPETENZA E DI CASSA
SECONDO LA STRUTTURA DEL PIANO DEI CONTI AL NETTO DELLA QUOTA GIA' IMPEGNATA (Anno 2021) - Spesa
(almeno al IV livello)**

CODIFICA DEL PIANO DEI CONTI	DENOMINAZIONE VOCE del PIANO DEI CONTI	PREVISIONI 2021	
		COMPETENZA	CASSA
U.2.02.06.01.000	Software acquisito mediante operazioni di leasing finanziario	0,00	0,00
U.2.02.06.02.000	Brevetti acquisiti mediante operazioni di leasing finanziario	0,00	0,00
U.2.02.06.03.000	Opere dell'ingegno e Diritti d'autore acquisiti mediante operazioni di leasing finanziario	0,00	0,00
U.2.02.06.99.000	Beni immateriali n.a.c. acquisiti mediante operazioni di leasing finanziario	0,00	0,00
U.2.03.00.00.000	Contributi agli investimenti	0,00	0,00
U.2.03.01.00.000	Contributi agli investimenti a Amministrazioni pubbliche	0,00	0,00
U.2.03.01.01.000	Contributi agli investimenti a Amministrazioni Centrali	0,00	0,00
U.2.03.01.02.000	Contributi agli investimenti a Amministrazioni Locali	0,00	0,00
U.2.03.01.03.000	Contributi agli investimenti a Enti di Previdenza	0,00	0,00
U.2.03.01.04.000	Contributi agli investimenti interni a organismi interni e/o unità locali della amministrazione	0,00	0,00
U.2.03.02.00.000	Contributi agli investimenti a Famiglie	0,00	0,00
U.2.03.02.01.000	Contributi agli investimenti a Famiglie	0,00	0,00
U.2.03.03.00.000	Contributi agli investimenti a Imprese	0,00	0,00
U.2.03.03.01.000	Contributi agli investimenti a imprese controllate	0,00	0,00
U.2.03.03.02.000	Contributi agli investimenti a altre imprese partecipate	0,00	0,00
U.2.03.03.03.000	Contributi agli investimenti a altre Imprese	0,00	0,00
U.2.03.04.00.000	Contributi agli investimenti a Istituzioni Sociali Private	0,00	0,00
U.2.03.04.01.000	Contributi agli investimenti a Istituzioni Sociali Private	0,00	0,00
U.2.03.05.00.000	Contributi agli investimenti all'Unione Europea e al Resto del Mondo	0,00	0,00
U.2.03.05.01.000	Contributi agli investimenti all'Unione Europea	0,00	0,00
U.2.03.05.02.000	Contributi agli investimenti al Resto del Mondo	0,00	0,00
U.2.04.00.00.000	Altri trasferimenti in conto capitale	0,00	0,00
U.2.04.01.00.000	Altri trasferimenti in conto capitale per assunzione di debiti di amministrazioni pubbliche	0,00	0,00
U.2.04.01.01.000	Altri trasferimenti in conto capitale per assunzione di debiti di Amministrazioni Centrali	0,00	0,00
U.2.04.01.02.000	Altri trasferimenti in conto capitale per assunzione di debiti di Amministrazioni Locali	0,00	0,00
U.2.04.01.03.000	Altri trasferimenti in conto capitale per assunzione di debiti di Enti di Previdenza	0,00	0,00
U.2.04.01.04.000	Altri trasferimenti in conto capitale per assunzione di debiti di organismi interni e/o unità locali della amministrazione	0,00	0,00
U.2.04.02.00.000	Altri trasferimenti in conto capitale per assunzione di debiti di Famiglie	0,00	0,00
U.2.04.02.01.000	Altri trasferimenti in conto capitale per assunzione di debiti di Famiglie	0,00	0,00
U.2.04.03.00.000	Altri trasferimenti in conto capitale per assunzione di debiti di Imprese	0,00	0,00
U.2.04.03.01.000	Altri trasferimenti in conto capitale per assunzione di debiti di imprese controllate	0,00	0,00
U.2.04.03.02.000	Altri trasferimenti in conto capitale per assunzione di debiti di altre imprese partecipate	0,00	0,00
U.2.04.03.03.000	Altri trasferimenti in conto capitale per assunzione di debiti di altre Imprese	0,00	0,00
U.2.04.04.00.000	Altri trasferimenti in conto capitale per assunzione di debiti di Istituzioni Sociali Private	0,00	0,00
U.2.04.04.01.000	Altri trasferimenti in conto capitale per assunzione di debiti di Istituzioni Sociali Private	0,00	0,00
U.2.04.05.00.000	Altri trasferimenti in conto capitale per assunzione di debiti dell'Unione Europea e del Resto del Mondo	0,00	0,00
U.2.04.05.01.000	Altri trasferimenti in conto capitale per assunzione di debiti dell'Unione Europea	0,00	0,00
U.2.04.05.02.000	Altri trasferimenti in conto capitale per assunzione di debiti del Resto del Mondo	0,00	0,00
U.2.04.11.00.000	Altri trasferimenti in conto capitale verso amministrazioni pubbliche per escussione di garanzie	0,00	0,00
U.2.04.11.01.000	Altri trasferimenti in conto capitale verso Amministrazioni Centrali per escussione di garanzie	0,00	0,00
U.2.04.11.02.000	Altri trasferimenti in conto capitale verso Amministrazioni Locali per escussione di garanzie	0,00	0,00
U.2.04.11.03.000	Altri trasferimenti in conto capitale verso Enti di Previdenza per escussione di garanzie	0,00	0,00
U.2.04.11.04.000	Altri trasferimenti in conto capitale verso organismi interni e/o unità locali della amministrazione per escussione di garanzie	0,00	0,00
U.2.04.12.00.000	Altri trasferimenti in conto capitale verso Famiglie per escussione di garanzie	0,00	0,00
U.2.04.12.01.000	Altri trasferimenti in conto capitale verso Famiglie per escussione di garanzie	0,00	0,00
U.2.04.13.00.000	Altri trasferimenti in conto capitale verso Imprese per escussione di garanzie	0,00	0,00
U.2.04.13.01.000	Altri trasferimenti in conto capitale verso imprese controllate per escussione di garanzie	0,00	0,00

**ELENCO DELLE PREVISIONI ANNUALI DI COMPETENZA E DI CASSA
SECONDO LA STRUTTURA DEL PIANO DEI CONTI AL NETTO DELLA QUOTA GIA' IMPEGNATA (Anno 2021) - Spesa
(almeno al IV livello)**

CODIFICA DEL PIANO DEI CONTI	DENOMINAZIONE VOCE del PIANO DEI CONTI	PREVISIONI 2021	
		COMPETENZA	CASSA
U.2.04.13.02.000	Altri trasferimenti in conto capitale verso altre imprese partecipate per escussione di garanzie	0,00	0,00
U.2.04.13.03.000	Altri trasferimenti in conto capitale verso altre Imprese per escussione di garanzie	0,00	0,00
U.2.04.14.00.000	Altri trasferimenti in conto capitale verso Istituzioni Sociali Private per escussione di garanzie	0,00	0,00
U.2.04.14.01.000	Altri trasferimenti in conto capitale verso Istituzioni Sociali Private per escussione di garanzie	0,00	0,00
U.2.04.15.00.000	Altri trasferimenti in conto capitale verso Unione Europea e Resto del Mondo per escussione di garanzie	0,00	0,00
U.2.04.15.01.000	Altri trasferimenti in conto capitale verso Unione Europea per escussione di garanzie	0,00	0,00
U.2.04.15.02.000	Altri trasferimenti in conto capitale verso Resto del Mondo per escussione di garanzie	0,00	0,00
U.2.04.16.00.000	Trasferimenti in conto capitale erogati a titolo di ripiano disavanzi pregressi ad Amministrazioni pubbliche	0,00	0,00
U.2.04.16.01.000	Trasferimenti in conto capitale erogati a titolo di ripiano disavanzi pregressi a Amministrazioni Centrali	0,00	0,00
U.2.04.16.02.000	Trasferimenti in conto capitale erogati a titolo di ripiano disavanzi pregressi a Amministrazioni Locali	0,00	0,00
U.2.04.16.03.000	Trasferimenti in conto capitale erogati a titolo di ripiano disavanzi pregressi a Enti di Previdenza	0,00	0,00
U.2.04.16.99.000	Trasferimenti in conto capitale erogati a titolo di ripiano disavanzi pregressi a organismi interni e/o unità locali della amministrazione	0,00	0,00
U.2.04.17.00.000	Trasferimenti in conto capitale erogati a titolo di ripiano disavanzi pregressi a Famiglie	0,00	0,00
U.2.04.17.01.000	Trasferimenti in conto capitale erogati a titolo di ripiano disavanzi pregressi a Famiglie	0,00	0,00
U.2.04.18.00.000	Trasferimenti in conto capitale erogati a titolo di ripiano disavanzi pregressi a Imprese	0,00	0,00
U.2.04.18.01.000	Trasferimenti in conto capitale erogati a titolo di ripiano disavanzi pregressi a imprese controllate	0,00	0,00
U.2.04.18.02.000	Trasferimenti in conto capitale erogati a titolo di ripiano disavanzi pregressi a altre imprese partecipate	0,00	0,00
U.2.04.18.03.000	Trasferimenti in conto capitale erogati a titolo di ripiano disavanzi pregressi a altre Imprese	0,00	0,00
U.2.04.19.00.000	Trasferimenti in conto capitale erogati a titolo di ripiano disavanzi pregressi a Istituzioni Sociali Private	0,00	0,00
U.2.04.19.01.000	Trasferimenti in conto capitale erogati a titolo di ripiano disavanzi pregressi a Istituzioni Sociali Private	0,00	0,00
U.2.04.20.00.000	Trasferimenti in conto capitale erogati a titolo di ripiano disavanzi pregressi all'Unione Europea e al Resto del Mondo	0,00	0,00
U.2.04.20.01.000	Trasferimenti in conto capitale erogati a titolo di ripiano disavanzi pregressi all'Unione Europea	0,00	0,00
U.2.04.20.02.000	Trasferimenti in conto capitale erogati a titolo di ripiano disavanzi pregressi al Resto del Mondo	0,00	0,00
U.2.04.21.00.000	Altri trasferimenti in conto capitale n.a.c. ad Amministrazioni pubbliche	0,00	0,00
U.2.04.21.01.000	Altri trasferimenti in conto capitale n.a.c. a Amministrazioni Centrali	0,00	0,00
U.2.04.21.02.000	Altri trasferimenti in conto capitale n.a.c. a Amministrazioni Locali	0,00	0,00
U.2.04.21.03.000	Altri trasferimenti in conto capitale n.a.c. a Enti di Previdenza	0,00	0,00
U.2.04.21.99.000	Altri trasferimenti in conto capitale n.a.c. a organismi interni e/o unità locali della amministrazione	0,00	0,00
U.2.04.22.00.000	Altri trasferimenti in conto capitale n.a.c. a Famiglie	0,00	0,00
U.2.04.22.01.000	Altri trasferimenti in conto capitale n.a.c. a Famiglie	0,00	0,00
U.2.04.23.00.000	Altri trasferimenti in conto capitale n.a.c. a Imprese	0,00	0,00
U.2.04.23.01.000	Altri trasferimenti in conto capitale n.a.c. a imprese controllate	0,00	0,00
U.2.04.23.02.000	Altri trasferimenti in conto capitale n.a.c. a altre imprese partecipate	0,00	0,00
U.2.04.23.03.000	Altri trasferimenti in conto capitale n.a.c. a altre Imprese	0,00	0,00
U.2.04.24.00.000	Altri trasferimenti in conto capitale n.a.c. a Istituzioni Sociali Private	0,00	0,00
U.2.04.24.01.000	Altri trasferimenti in conto capitale n.a.c. a Istituzioni Sociali Private	0,00	0,00
U.2.04.25.00.000	Altri trasferimenti in conto capitale n.a.c. all'Unione Europea e al Resto del Mondo	0,00	0,00
U.2.04.25.01.000	Altri trasferimenti in conto capitale n.a.c. all'Unione Europea	0,00	0,00
U.2.04.25.02.000	Altri trasferimenti in conto capitale n.a.c. al Resto del Mondo	0,00	0,00
U.2.05.00.00.000	Altre spese in conto capitale	0,00	0,00
U.2.05.01.00.000	Fondi di riserva e altri accantonamenti in c/capitale	0,00	0,00
U.2.05.01.01.000	Fondi di riserva in c/capitale	0,00	0,00

**ELENCO DELLE PREVISIONI ANNUALI DI COMPETENZA E DI CASSA
SECONDO LA STRUTTURA DEL PIANO DEI CONTI AL NETTO DELLA QUOTA GIA' IMPEGNATA (Anno 2021) - Spesa
(almeno al IV livello)**

CODIFICA DEL PIANO DEI CONTI	DENOMINAZIONE VOCE del PIANO DEI CONTI	PREVISIONI 2021	
		COMPETENZA	CASSA
U.2.05.01.02.000	Fondi speciali c/capitale	0,00	0,00
U.2.05.01.99.000	Altri accantonamenti in c/capitale	0,00	0,00
U.2.05.02.00.000	Fondi pluriennali vincolati c/capitale	0,00	0,00
U.2.05.02.01.000	Fondi pluriennali vincolati c/capitale	0,00	0,00
U.2.05.03.00.000	Fondo crediti di dubbia e difficile esazione in c/capitale	0,00	0,00
U.2.05.03.01.000	Fondo crediti di dubbia e difficile esazione in c/capitale	0,00	0,00
U.2.05.04.00.000	Altri rimborsi in conto capitale di somme non dovute o incassate in eccesso	0,00	0,00
U.2.05.04.01.000	Rimborsi in conto capitale ad Amministrazioni Centrali di somme non dovute o incassate in eccesso	0,00	0,00
U.2.05.04.02.000	Rimborsi in conto capitale ad Amministrazioni Locali di somme non dovute o incassate in eccesso	0,00	0,00
U.2.05.04.03.000	Rimborsi in conto capitale a Enti Previdenziali di somme non dovute o incassate in eccesso	0,00	0,00
U.2.05.04.04.000	Rimborsi in conto capitale a Famiglie di somme non dovute o incassate in eccesso	0,00	0,00
U.2.05.04.05.000	Rimborsi in conto capitale a Imprese di somme non dovute o incassate in eccesso	0,00	0,00
U.2.05.04.06.000	Rimborsi in conto capitale a Istituzioni Sociali Private di somme non dovute o incassate in eccesso	0,00	0,00
U.2.05.04.07.000	Rimborsi in conto capitale a UE e Resto del Mondo di somme non dovute o incassate in eccesso	0,00	0,00
U.2.05.99.00.000	Altre spese in conto capitale n.a.c.	0,00	0,00
U.2.05.99.99.000	Altre spese in conto capitale n.a.c.	0,00	0,00
U.3.00.00.00.000	SPESE PER INCREMENTO ATTIVITÀ FINANZIARIE	0,00	0,00
U.3.01.00.00.000	Acquisizioni di attività finanziarie	0,00	0,00
U.3.01.01.00.000	Acquisizioni di partecipazioni e conferimenti di capitale	0,00	0,00
U.3.01.01.01.000	Acquisizioni di partecipazioni e conferimenti di capitale in imprese incluse nelle Amministrazioni Centrali	0,00	0,00
U.3.01.01.02.000	Acquisizioni di partecipazioni e conferimenti di capitale in imprese incluse nelle Amministrazioni Locali	0,00	0,00
U.3.01.01.03.000	Acquisizioni di partecipazioni e conferimenti di capitale in altre imprese	0,00	0,00
U.3.01.01.04.000	Acquisizioni di partecipazioni e conferimenti di capitale in Istituzioni sociali private - ISP	0,00	0,00
U.3.01.01.05.000	Acquisizioni di partecipazioni e conferimenti di capitale in PA incluse nelle Amministrazioni Locali	0,00	0,00
U.3.01.02.00.000	Acquisizioni di quote di fondi comuni di investimento	0,00	0,00
U.3.01.02.01.000	Acquisizioni di quote di fondi immobiliari	0,00	0,00
U.3.01.02.02.000	Acquisizioni di quote di altri fondi comuni di investimento	0,00	0,00
U.3.01.03.00.000	Acquisizione di titoli obbligazionari a breve termine	0,00	0,00
U.3.01.03.01.000	Acquisizione di titoli obbligazionari a breve termine emessi da Amministrazioni Centrali	0,00	0,00
U.3.01.03.02.000	Acquisizione di titoli obbligazionari a breve termine emessi da Amministrazioni Locali	0,00	0,00
U.3.01.03.03.000	Acquisizione di titoli obbligazionari a breve termine emessi da imprese residenti	0,00	0,00
U.3.01.03.04.000	Acquisizione di titoli obbligazionari a breve termine emessi da soggetti non residenti	0,00	0,00
U.3.01.04.00.000	Acquisizione di titoli obbligazionari a medio-lungo termine	0,00	0,00
U.3.01.04.01.000	Acquisizione di titoli obbligazionari a medio-lungo emessi da Amministrazioni Centrali	0,00	0,00
U.3.01.04.02.000	Acquisizione di titoli obbligazionari a medio-lungo emessi da Amministrazioni Locali	0,00	0,00
U.3.01.04.03.000	Acquisizione di titoli obbligazionari a medio-lungo emessi da altri soggetti residenti	0,00	0,00
U.3.01.04.04.000	Acquisizione di titoli obbligazionari a medio-lungo emessi da soggetti non residenti	0,00	0,00
U.3.02.00.00.000	Concessione crediti di breve termine	0,00	0,00
U.3.02.01.00.000	Concessione crediti di breve periodo a tasso agevolato a Amministrazioni Pubbliche	0,00	0,00
U.3.02.01.01.000	Concessione crediti di breve periodo a tasso agevolato a Amministrazioni Centrali	0,00	0,00
U.3.02.01.02.000	Concessione crediti di breve periodo a tasso agevolato a Amministrazioni Locali	0,00	0,00
U.3.02.01.03.000	Concessione crediti di breve periodo a tasso agevolato a Enti di Previdenza	0,00	0,00
U.3.02.01.04.000	Concessione crediti di breve periodo a tasso agevolato a organismi interni e/o unità locali dell'amministrazione	0,00	0,00
U.3.02.02.00.000	Concessione crediti di breve periodo a tasso agevolato a Famiglie	0,00	0,00
U.3.02.02.01.000	Concessione crediti di breve periodo a tasso agevolato a Famiglie	0,00	0,00
U.3.02.03.00.000	Concessione crediti di breve periodo a tasso agevolato a Imprese	0,00	0,00
U.3.02.03.01.000	Concessione crediti di breve periodo a tasso agevolato a imprese controllate	0,00	0,00
U.3.02.03.02.000	Concessione crediti di breve periodo a tasso agevolato a altre imprese partecipate	0,00	0,00

**ELENCO DELLE PREVISIONI ANNUALI DI COMPETENZA E DI CASSA
SECONDO LA STRUTTURA DEL PIANO DEI CONTI AL NETTO DELLA QUOTA GIA' IMPEGNATA (Anno 2021) - Spesa
(almeno al IV livello)**

CODIFICA DEL PIANO DEI CONTI	DENOMINAZIONE VOCE del PIANO DEI CONTI	PREVISIONI 2021	
		COMPETENZA	CASSA
U.3.02.03.03.000	Concessione crediti di breve periodo a tasso agevolato alla Cassa Depositi e Prestiti - SPA	0,00	0,00
U.3.02.03.04.000	Concessione crediti di breve periodo a tasso agevolato a altre Imprese	0,00	0,00
U.3.02.04.00.000	Concessione crediti di breve periodo a tasso agevolato a Istituzioni Sociali Private	0,00	0,00
U.3.02.04.01.000	Concessione crediti di breve periodo a tasso agevolato a Istituzioni Sociali Private	0,00	0,00
U.3.02.05.00.000	Concessione crediti di breve periodo a tasso agevolato all'Unione Europea e al Resto del Mondo	0,00	0,00
U.3.02.05.01.000	Concessione crediti di breve periodo a tasso agevolato all'Unione Europea	0,00	0,00
U.3.02.05.02.000	Concessione crediti di breve periodo a tasso agevolato al Resto del Mondo	0,00	0,00
U.3.02.06.00.000	Concessione crediti di breve periodo a tasso non agevolato a Amministrazione Pubbliche	0,00	0,00
U.3.02.06.01.000	Concessione crediti di breve periodo a tasso non agevolato a Amministrazioni Centrali	0,00	0,00
U.3.02.06.02.000	Concessione crediti di breve periodo a tasso non agevolato a Amministrazioni Locali	0,00	0,00
U.3.02.06.03.000	Concessione crediti di breve periodo a tasso non agevolato a Enti di Previdenza	0,00	0,00
U.3.02.06.04.000	Concessione crediti di breve periodo a tasso non agevolato a organismi interni e/o unità locali dell'amministrazione	0,00	0,00
U.3.02.07.00.000	Concessione crediti di breve periodo a tasso non agevolato a Famiglie	0,00	0,00
U.3.02.07.01.000	Concessione crediti di breve periodo a tasso non agevolato a Famiglie	0,00	0,00
U.3.02.08.00.000	Concessione crediti di breve periodo a tasso non agevolato a Imprese	0,00	0,00
U.3.02.08.01.000	Concessione crediti di breve periodo a tasso non agevolato a imprese controllate	0,00	0,00
U.3.02.08.02.000	Concessione crediti di breve periodo a tasso non agevolato a altre imprese partecipate	0,00	0,00
U.3.02.08.03.000	Concessione crediti di breve periodo a tasso non agevolato alla Cassa Depositi e Prestiti - SPA	0,00	0,00
U.3.02.08.04.000	Concessione crediti di breve periodo a tasso non agevolato a altre Imprese	0,00	0,00
U.3.02.09.00.000	Concessione crediti di breve periodo a tasso non agevolato a Istituzioni Sociali Private	0,00	0,00
U.3.02.09.01.000	Concessione crediti di breve periodo a tasso non agevolato a Istituzioni Sociali Private	0,00	0,00
U.3.02.10.00.000	Concessione crediti di breve periodo a tasso non agevolato all'Unione Europea e al Resto del Mondo	0,00	0,00
U.3.02.10.01.000	Concessione crediti di breve periodo a tasso non agevolato all'Unione Europea	0,00	0,00
U.3.02.10.02.000	Concessione crediti di breve periodo a tasso non agevolato al Resto del Mondo	0,00	0,00
U.3.03.00.00.000	Concessione crediti di medio-lungo termine	0,00	0,00
U.3.03.01.00.000	Concessione Crediti di medio-lungo termine a tasso agevolato a Amministrazione Pubbliche	0,00	0,00
U.3.03.01.01.000	Concessione Crediti di medio-lungo termine a tasso agevolato a Amministrazioni Centrali	0,00	0,00
U.3.03.01.02.000	Concessione Crediti di medio-lungo termine a tasso agevolato a Amministrazioni Locali	0,00	0,00
U.3.03.01.03.000	Concessione Crediti di medio-lungo termine a tasso agevolato a Enti di Previdenza	0,00	0,00
U.3.03.01.04.000	Concessione Crediti di medio-lungo termine a tasso agevolato a organismi interni e/o unità locali dell'amministrazione	0,00	0,00
U.3.03.02.00.000	Concessione Crediti di medio-lungo termine a tasso agevolato a Famiglie	0,00	0,00
U.3.03.02.01.000	Concessione Crediti di medio-lungo termine a tasso agevolato a Famiglie	0,00	0,00
U.3.03.03.00.000	Concessione Crediti di medio-lungo termine a tasso agevolato a Imprese	0,00	0,00
U.3.03.03.01.000	Concessione Crediti di medio-lungo termine a tasso agevolato a imprese controllate	0,00	0,00
U.3.03.03.02.000	Concessione Crediti di medio-lungo termine a tasso agevolato a altre imprese partecipate	0,00	0,00
U.3.03.03.03.000	Concessione Crediti di medio-lungo termine a tasso agevolato alla Cassa Depositi e Prestiti - SPA	0,00	0,00
U.3.03.03.04.000	Concessione Crediti di medio-lungo termine a tasso agevolato a altre Imprese	0,00	0,00
U.3.03.04.00.000	Concessione Crediti di medio-lungo termine a tasso agevolato a Istituzioni Sociali Private	0,00	0,00
U.3.03.04.01.000	Concessione Crediti di medio-lungo termine a tasso agevolato a Istituzioni Sociali Private	0,00	0,00
U.3.03.05.00.000	Concessione Crediti di medio-lungo termine a tasso agevolato all'Unione Europea e al Resto del Mondo	0,00	0,00
U.3.03.05.01.000	Concessione Crediti di medio-lungo termine a tasso agevolato all'Unione Europea	0,00	0,00
U.3.03.05.02.000	Concessione Crediti di medio-lungo termine a tasso agevolato al Resto del Mondo	0,00	0,00
U.3.03.06.00.000	Concessione crediti di medio-lungo termine a tasso non agevolato a Amministrazione Pubbliche	0,00	0,00

**ELENCO DELLE PREVISIONI ANNUALI DI COMPETENZA E DI CASSA
SECONDO LA STRUTTURA DEL PIANO DEI CONTI AL NETTO DELLA QUOTA GIA' IMPEGNATA (Anno 2021) - Spesa
(almeno al IV livello)**

CODIFICA DEL PIANO DEI CONTI	DENOMINAZIONE VOCE del PIANO DEI CONTI	PREVISIONI 2021	
		COMPETENZA	CASSA
U.3.03.06.01.000	Concessione crediti di medio-lungo termine a tasso non agevolato a Amministrazioni Centrali	0,00	0,00
U.3.03.06.02.000	Concessione crediti di medio-lungo termine a tasso non agevolato a Amministrazioni Locali	0,00	0,00
U.3.03.06.03.000	Concessione crediti di medio-lungo termine a tasso non agevolato a Enti di Previdenza	0,00	0,00
U.3.03.06.04.000	Concessione crediti di medio-lungo termine a tasso non agevolato a organismi interni e/o unità locali dell'amministrazione	0,00	0,00
U.3.03.07.00.000	Concessione crediti di medio-lungo termine a tasso non agevolato a Famiglie	0,00	0,00
U.3.03.07.01.000	Concessione crediti di medio-lungo termine a tasso non agevolato a Famiglie	0,00	0,00
U.3.03.08.00.000	Concessione crediti di medio-lungo termine a tasso non agevolato a Imprese	0,00	0,00
U.3.03.08.01.000	Concessione crediti di medio-lungo termine a tasso non agevolato a imprese controllate	0,00	0,00
U.3.03.08.02.000	Concessione crediti di medio-lungo termine a tasso non agevolato a altre imprese partecipate	0,00	0,00
U.3.03.08.03.000	Concessione crediti di medio-lungo termine a tasso non agevolato alla Cassa Depositi e Prestiti - SPA	0,00	0,00
U.3.03.08.04.000	Concessione crediti di medio-lungo termine a tasso non agevolato a altre Imprese	0,00	0,00
U.3.03.09.00.000	Concessione crediti di medio-lungo termine a tasso non agevolato a Istituzioni Sociali Private	0,00	0,00
U.3.03.09.01.000	Concessione crediti di medio-lungo termine a tasso non agevolato a Istituzioni Sociali Private	0,00	0,00
U.3.03.10.00.000	Concessione crediti di medio-lungo termine a tasso non agevolato all'Unione Europea e al Resto del Mondo	0,00	0,00
U.3.03.10.01.000	Concessione crediti di medio-lungo termine a tasso non agevolato all'Unione Europea	0,00	0,00
U.3.03.10.02.000	Concessione crediti di medio-lungo termine a tasso non agevolato al Resto del Mondo	0,00	0,00
U.3.03.11.00.000	Concessione crediti a Amministrazioni Pubbliche a seguito di escussione di garanzie	0,00	0,00
U.3.03.11.01.000	Concessione crediti a Amministrazioni Centrali a seguito di escussione di garanzie	0,00	0,00
U.3.03.11.02.000	Concessione crediti a Amministrazioni Locali a seguito di escussione di garanzie	0,00	0,00
U.3.03.11.03.000	Concessione crediti a Enti di Previdenza a seguito di escussione di garanzie	0,00	0,00
U.3.03.12.00.000	Concessione crediti a Famiglie a seguito di escussione di garanzie	0,00	0,00
U.3.03.12.01.000	Concessione crediti a Famiglie a seguito di escussione di garanzie	0,00	0,00
U.3.03.13.00.000	Concessione crediti a Imprese a seguito di escussione di garanzie	0,00	0,00
U.3.03.13.01.000	Concessione crediti a imprese controllate a seguito di escussione di garanzie	0,00	0,00
U.3.03.13.02.000	Concessione crediti a altre imprese partecipate a seguito di escussione di garanzie	0,00	0,00
U.3.03.13.03.000	Concessione crediti alla Cassa Depositi e Prestiti - SPA a seguito di escussione di garanzie	0,00	0,00
U.3.03.13.04.000	Concessione crediti a altre Imprese a seguito di escussione di garanzie	0,00	0,00
U.3.03.14.00.000	Concessione crediti a Istituzioni Sociali Private a seguito di escussione di garanzie	0,00	0,00
U.3.03.14.01.000	Concessione crediti a Istituzioni Sociali Private a seguito di escussione di garanzie	0,00	0,00
U.3.03.15.00.000	Concessione crediti a Unione Europea e del Resto del Mondo a seguito di escussione di garanzie	0,00	0,00
U.3.03.15.01.000	Concessione crediti a Unione Europea a seguito di escussione di garanzie	0,00	0,00
U.3.03.15.02.000	Concessione crediti a Resto del Mondo a seguito di escussione di garanzie	0,00	0,00
U.3.04.00.00.000	Altre spese per incremento di attività finanziarie	0,00	0,00
U.3.04.01.00.000	Incremento di altre attività finanziarie verso Amministrazione Pubbliche	0,00	0,00
U.3.04.01.01.000	Incremento di altre attività finanziarie verso Amministrazioni Centrali	0,00	0,00
U.3.04.01.02.000	Incremento di altre attività finanziarie verso Amministrazioni Locali	0,00	0,00
U.3.04.01.03.000	Incremento di altre attività finanziarie verso Enti di Previdenza	0,00	0,00
U.3.04.02.00.000	Incremento di altre attività finanziarie verso Famiglie	0,00	0,00
U.3.04.02.01.000	Incremento di altre attività finanziarie verso Famiglie	0,00	0,00
U.3.04.03.00.000	Incremento di altre attività finanziarie verso Imprese	0,00	0,00
U.3.04.03.01.000	Incremento di altre attività finanziarie verso imprese controllate	0,00	0,00
U.3.04.03.02.000	Incremento di altre attività finanziarie verso altre imprese partecipate	0,00	0,00
U.3.04.03.03.000	Incremento di altre attività finanziarie verso la Cassa Depositi e Prestiti - SPA	0,00	0,00
U.3.04.03.04.000	Incremento di altre attività finanziarie verso altre Imprese	0,00	0,00
U.3.04.04.00.000	Incremento di altre attività finanziarie verso Istituzioni Sociali Private	0,00	0,00
U.3.04.04.01.000	Incremento di altre attività finanziarie verso Istituzioni Sociali Private	0,00	0,00
U.3.04.05.00.000	Incremento di altre attività finanziarie verso UE e Resto del Mondo	0,00	0,00
U.3.04.05.01.000	Incremento di altre attività finanziarie verso la UE	0,00	0,00

**ELENCO DELLE PREVISIONI ANNUALI DI COMPETENZA E DI CASSA
SECONDO LA STRUTTURA DEL PIANO DEI CONTI AL NETTO DELLA QUOTA GIA' IMPEGNATA (Anno 2021) - Spesa
(almeno al IV livello)**

CODIFICA DEL PIANO DEI CONTI	DENOMINAZIONE VOCE del PIANO DEI CONTI	PREVISIONI 2021	
		COMPETENZA	CASSA
U.3.04.05.02.000	Incremento di altre attività finanziarie verso il Resto del Mondo	0,00	0,00
U.3.04.06.00.000	Versamenti ai conti di tesoreria statale (da parte dei soggetti non sottoposti al regime di Tesoreria Unica)	0,00	0,00
U.3.04.06.01.000	Versamenti ai conti di tesoreria statale (da parte dei soggetti non sottoposti al regime di Tesoreria Unica)	0,00	0,00
U.3.04.07.00.000	Versamenti a depositi bancari	0,00	0,00
U.3.04.07.01.000	Versamenti a depositi bancari	0,00	0,00
U.3.04.08.00.000	Spese da derivato di ammortamento	0,00	0,00
U.3.04.08.01.000	Spese da derivato di ammortamento	0,00	0,00
U.3.04.09.00.000	Fondo pluriennale vincolato per attività finanziarie	0,00	0,00
U.3.04.09.01.000	Fondo pluriennale vincolato per attività finanziarie	0,00	0,00
U.4.00.00.00.000	RIMBORSO PRESTITI	0,00	0,00
U.4.01.00.00.000	Rimborso di titoli obbligazionari	0,00	0,00
U.4.01.01.00.000	Rimborso di titoli obbligazionari a breve termine	0,00	0,00
U.4.01.01.01.000	Rimborso di titoli obbligazionari a breve termine in valuta domestica	0,00	0,00
U.4.01.01.02.000	Rimborso di titoli obbligazionari a breve termine in valuta estera	0,00	0,00
U.4.01.02.00.000	Rimborso di titoli obbligazionari a medio-lungo termine	0,00	0,00
U.4.01.02.01.000	Rimborso di titoli obbligazionari a medio-lungo termine in valuta domestica	0,00	0,00
U.4.01.02.02.000	Rimborso di titoli obbligazionari a medio-lungo termine in valuta estera	0,00	0,00
U.4.02.00.00.000	Rimborso prestiti a breve termine	0,00	0,00
U.4.02.01.00.000	Rimborso Finanziamenti a breve termine	0,00	0,00
U.4.02.01.01.000	Rimborso finanziamenti a breve termine a Amministrazioni Centrali	0,00	0,00
U.4.02.01.02.000	Rimborso finanziamenti a breve termine a Amministrazioni Locali	0,00	0,00
U.4.02.01.03.000	Rimborso finanziamenti a breve termine a Enti previdenziali	0,00	0,00
U.4.02.01.04.000	Rimborso finanziamenti a breve termine a Imprese	0,00	0,00
U.4.02.01.05.000	Rimborso finanziamenti a breve termine a altri soggetti	0,00	0,00
U.4.02.02.00.000	Chiusura Anticipazioni	0,00	0,00
U.4.02.02.01.000	Chiusura Anticipazioni a titolo oneroso	0,00	0,00
U.4.02.02.02.000	Chiusura Anticipazioni a titolo non oneroso	0,00	0,00
U.4.03.00.00.000	Rimborso mutui e altri finanziamenti a medio lungo termine	0,00	0,00
U.4.03.01.00.000	Rimborso Mutui e altri finanziamenti a medio lungo termine	0,00	0,00
U.4.03.01.01.000	Rimborso Mutui e altri finanziamenti a medio lungo termine ad Amministrazioni Centrali	0,00	0,00
U.4.03.01.02.000	Rimborso Mutui e altri finanziamenti a medio lungo termine a Amministrazioni Locali	0,00	0,00
U.4.03.01.03.000	Rimborso Mutui e altri finanziamenti a medio lungo termine a Enti previdenziali	0,00	0,00
U.4.03.01.04.000	Rimborso Mutui e altri finanziamenti a medio lungo termine a Imprese	0,00	0,00
U.4.03.01.05.000	Rimborso Mutui e altri finanziamenti a medio lungo termine ad altri soggetti con controparte residente	0,00	0,00
U.4.03.01.06.000	Rimborso Mutui e altri finanziamenti a medio lungo termine ad altri soggetti con controparte non residente	0,00	0,00
U.4.03.02.00.000	Rimborso prestiti da attualizzazione Contributi Pluriennali	0,00	0,00
U.4.03.02.01.000	Rimborso prestiti da attualizzazione Contributi Pluriennali	0,00	0,00
U.4.04.00.00.000	Rimborso di altre forme di indebitamento	0,00	0,00
U.4.04.02.00.000	Rimborso Prestiti - Leasing finanziario	0,00	0,00
U.4.04.02.01.000	Rimborso Prestiti - Leasing finanziario	0,00	0,00
U.4.04.03.00.000	Rimborso Prestiti - Operazioni di cartolarizzazione	0,00	0,00
U.4.04.03.01.000	Rimborso Prestiti - Operazioni di cartolarizzazione	0,00	0,00
U.4.04.04.00.000	Rimborso prestiti - Derivati	0,00	0,00
U.4.04.04.01.000	Rimborso prestiti - Derivati	0,00	0,00
U.4.05.00.00.000	Fondi per rimborso prestiti	0,00	0,00
U.4.05.01.00.000	Fondo per il D.L. n. 35/2013 e successive modificazioni e rifinanziamenti	0,00	0,00
U.4.05.01.01.000	Fondo per il D.L. n. 35/2013 e successive modificazioni e rifinanziamenti	0,00	0,00
U.4.05.99.00.000	Altri fondi per rimborso prestiti	0,00	0,00
U.4.05.99.99.000	Altri fondi per rimborso prestiti	0,00	0,00
U.5.00.00.00.000	CHIUSURA ANTICIPAZIONI RICEVUTE DA ISTITUTO TESORIERE/CASSIERE	6.000.000,00	6.289.344,81
U.5.01.00.00.000	Chiusura Anticipazioni ricevute da istituto tesoriere/cassiere	6.000.000,00	6.289.344,81
U.5.01.01.00.000	Chiusura Anticipazioni ricevute da istituto tesoriere/cassiere	6.000.000,00	6.289.344,81
U.5.01.01.01.000	Chiusura Anticipazioni ricevute da istituto tesoriere/cassiere	6.000.000,00	6.289.344,81
U.7.00.00.00.000	USCITE PER CONTO TERZI E PARTITE DI GIRO	957.500,00	960.106,10
U.7.01.00.00.000	Uscite per partite di giro	957.500,00	960.106,10

**ELENCO DELLE PREVISIONI ANNUALI DI COMPETENZA E DI CASSA
SECONDO LA STRUTTURA DEL PIANO DEI CONTI AL NETTO DELLA QUOTA GIA' IMPEGNATA (Anno 2021) - Spesa
(almeno al IV livello)**

CODIFICA DEL PIANO DEI CONTI	DENOMINAZIONE VOCE del PIANO DEI CONTI	PREVISIONI 2021	
		COMPETENZA	CASSA
U.7.01.01.00.000	Versamenti di altre ritenute	350.000,00	350.000,00
U.7.01.01.01.000	Versamento della ritenuta del 4% sui contributi pubblici	0,00	0,00
U.7.01.01.02.000	Versamento delle ritenute per scissione contabile IVA (split payment)	350.000,00	350.000,00
U.7.01.01.99.000	Versamento di altre ritenute n.a.c.	0,00	0,00
U.7.01.02.00.000	Versamenti di ritenute su Redditi da lavoro dipendente	547.500,00	547.500,00
U.7.01.02.01.000	Versamenti di ritenute erariali su Redditi da lavoro dipendente riscosse per conto terzi	320.000,00	320.000,00
U.7.01.02.02.000	Versamenti di ritenute previdenziali e assistenziali su Redditi da lavoro dipendente riscosse per conto terzi	200.000,00	200.000,00
U.7.01.02.99.000	Altri versamenti di ritenute al personale dipendente per conto di terzi	27.500,00	27.500,00
U.7.01.03.00.000	Versamenti di ritenute su Redditi da lavoro autonomo	15.000,00	15.000,00
U.7.01.03.01.000	Versamenti di ritenute erariali su Redditi da lavoro autonomo per conto terzi	15.000,00	15.000,00
U.7.01.03.02.000	Versamenti di ritenute previdenziali e assistenziali su Redditi da lavoro autonomo per conto terzi	0,00	0,00
U.7.01.03.99.000	Altri versamenti di ritenute al personale con contratto di lavoro autonomo per conto di terzi	0,00	0,00
U.7.01.04.00.000	Trasferimento di risorse dalla gestione ordinaria alla gestione sanitaria della Regione	0,00	0,00
U.7.01.04.01.000	Destinazione di risorse regionali per il finanziamento aggiuntivo della Sanità - per equilibri di sistema	0,00	0,00
U.7.01.04.02.000	Destinazione di risorse regionali per il finanziamento aggiuntivo della Sanità - quota manovra per equilibri di sistema	0,00	0,00
U.7.01.04.99.000	Destinazione di risorse regionali per il finanziamento aggiuntivo della Sanità n.a.c.	0,00	0,00
U.7.01.99.00.000	Altre uscite per partite di giro	45.000,00	47.606,10
U.7.01.99.01.000	Spese non andate a buon fine	20.000,00	20.000,00
U.7.01.99.02.000	Chiusura anticipazioni sanità della tesoreria statale	0,00	0,00
U.7.01.99.03.000	Costituzione fondi economali e carte aziendali	5.000,00	5.000,00
U.7.01.99.04.000	Integrazione disponibilità dal conto sanità al conto non sanità della Regione	0,00	0,00
U.7.01.99.05.000	Integrazione disponibilità dal conto non sanità al conto sanità della Regione	0,00	0,00
U.7.01.99.06.000	Uscite derivanti dalla gestione degli incassi vincolati degli enti locali	0,00	0,00
U.7.01.99.99.000	Altre uscite per partite di giro n.a.c.	20.000,00	22.606,10
U.7.02.00.00.000	Uscite per conto terzi	0,00	0,00
U.7.02.01.00.000	Acquisto di beni e servizi per conto terzi	0,00	0,00
U.7.02.01.01.000	Acquisto di beni per conto di terzi	0,00	0,00
U.7.02.01.02.000	Acquisto di servizi per conto di terzi	0,00	0,00
U.7.02.02.00.000	Trasferimenti per conto terzi a Amministrazioni pubbliche	0,00	0,00
U.7.02.02.01.000	Trasferimenti per conto terzi a Amministrazioni Centrali	0,00	0,00
U.7.02.02.02.000	Trasferimenti per conto terzi a Amministrazioni Locali	0,00	0,00
U.7.02.02.03.000	Trasferimenti per conto terzi a Enti di Previdenza	0,00	0,00
U.7.02.03.00.000	Trasferimenti per conto terzi a Altri settori	0,00	0,00
U.7.02.03.01.000	Trasferimenti per conto terzi a Famiglie	0,00	0,00
U.7.02.03.02.000	Trasferimenti per conto terzi a Imprese	0,00	0,00
U.7.02.03.03.000	Trasferimenti per conto terzi a Istituzioni Sociali Private	0,00	0,00
U.7.02.03.04.000	Trasferimenti per conto terzi all'Unione Europea e al Resto del Mondo	0,00	0,00
U.7.02.04.00.000	Depositi di/presso terzi	0,00	0,00
U.7.02.04.01.000	Costituzione di depositi cauzionali o contrattuali presso terzi	0,00	0,00
U.7.02.04.02.000	Restituzione di depositi cauzionali o contrattuali di terzi	0,00	0,00
U.7.02.05.00.000	Versamenti di imposte e tributi riscosse per conto terzi	0,00	0,00
U.7.02.05.01.000	Versamenti di imposte e tasse di natura corrente riscosse per conto di terzi	0,00	0,00
U.7.02.05.02.000	Versamenti di imposte in conto capitale riscosse per conto di terzi	0,00	0,00
U.7.02.99.00.000	Altre uscite per conto terzi	0,00	0,00
U.7.02.99.99.000	Altre uscite per conto terzi n.a.c.	0,00	0,00
	TOTALE GENERALE DELLE SPESE	14.118.171,73	16.493.269,83

Piano degli indicatori di bilancio degli organismi e degli enti strumentali degli enti locali
Bilancio di previsione esercizi 2021, 2022 e 2023
Indicatori Sintetici

TIPOLOGIA INDICATORE	DEFINIZIONE	VALORE INDICATORE		
		2021	2022	2023
1 Rigidità strutturale di bilancio				
1.1 Incidenza spese rigide (disavanzo, personale e debito) su entrate correnti	[Disavanzo iscritto in spesa + Stanziamenti competenza (Macroaggregati 1.1 "Redditi di lavoro dipendente" + 1.7 "Interessi passivi" + Titolo 4 "Rimborso prestiti" + "IRAP" [pdc U.1.02.01.01] - FPV entrata concernente il Macroaggregato 1.1 + FPV spesa concernente il Macroaggregato 1.1)] / (Stanziamenti di competenza dei primi tre titoli delle Entrate)	26,05	29,49	29,52
2 Entrate correnti				
2.1 Indicatore di realizzazione delle previsioni di competenza concernenti le entrate correnti	Media accertamenti primi tre titoli di entrata degli esercizi precedenti / Stanziamenti di competenza dei primi tre titoli delle "Entrate correnti" (4)	100,99	105,78	105,90
2.2 Indicatore di realizzazione delle previsioni di cassa corrente	Media incassi primi tre titoli di entrata degli esercizi precedenti / Stanziamenti di cassa dei primi tre titoli delle "Entrate correnti" (4)	69,43	0,00	0,00
2.3 Indicatore di realizzazione delle previsioni di competenza concernenti le entrate proprie	Media accertamenti degli esercizi precedenti (pdc E.1.01.00.00.000 "Tributi" - "Compartecipazioni di tributi" E.1.01.04.00.000 + E.3.00.00.00.000 "Entrate tributarie") / Stanziamenti di competenza dei primi tre titoli delle "Entrate correnti" (4)	4,33	4,53	4,54
2.4 Indicatore di realizzazione delle previsioni di cassa concernenti le entrate proprie	Media incassi degli esercizi precedenti (pdc E.1.01.00.00.000 "Tributi" - "Compartecipazioni di tributi" E.1.01.04.00.000 + E.3.00.00.00.000 "Entrate tributarie") / Stanziamenti di cassa dei primi tre titoli delle "Entrate correnti" (4)	1,35	0,00	0,00
3 Spese di personale				
3.1 Incidenza spesa personale sulla spesa corrente (Indicatore di equilibrio economico-finanziario)	Stanziamenti di competenza (Macroaggregato 1.1 + IRAP [pdc U.1.02.01.01] - FPV entrata concernente il Macroaggregato 1.1 + FPV spesa concernente il Macroaggregato 1.1) / Stanziamenti competenza (Spesa corrente - FCDE corrente - FPV di entrata concernente il Macroaggregato 1.1 + FPV spesa concernente il Macroaggregato 1.1)	25,94	29,38	29,42
3.2 Incidenza del salario accessorio ed incrementante rispetto al totale della spesa di personale	Indica il peso delle componenti afferenti la contrattazione decentrata dell'ente rispetto al totale dei redditi da lavoro	14,00	12,94	12,94

Piano degli indicatori di bilancio degli organismi e degli enti strumentali degli enti locali
Bilancio di previsione esercizi 2021, 2022 e 2023
Indicatori Sintetici

TIPOLOGIA INDICATORE	DEFINIZIONE	VALORE INDICATORE		
		2021	2022	2023
3.3	Incidenza della spesa di personale con forme di contratto flessibile Indica come gli enti soddisfano le proprie esigenze di risorse umane, mixando le varie alternative contrattuali più rigide (personale dipendente) o meno rigide (forme di lavoro flessibile)	0,00	0,00	0,00
4	Interessi passivi			
4.1	Incidenza degli interessi passivi sulle entrate correnti (che ne costituiscono la fonte di copertura)	0,18	0,19	0,19
4.2	Incidenza degli interessi sulle anticipazioni sul totale degli interessi passivi	100,00	100,00	100,00
4.3	Incidenza degli interessi di mora sul totale degli interessi passivi	0,00	0,00	0,00
5	Investimenti			
5.1	Incidenza investimenti su spesa corrente e in conto capitale	0,05	0,01	0,01
5.2	Quota investimenti complessivi finanziati dal risparmio corrente	100,00	100,00	100,00
5.3	Quota investimenti complessivi finanziati dal saldo positivo delle partite finanziarie	0,00	0,00	0,00
5.4	Quota investimenti complessivi finanziati da debito	0,00	0,00	0,00
6	Debiti non finanziari			

Piano degli indicatori di bilancio degli organismi e degli enti strumentali degli enti locali

Bilancio di previsione esercizi 2021, 2022 e 2023

Indicatori Sintetici

TIPOLOGIA INDICATORE	DEFINIZIONE	VALORE INDICATORE		
		2021	2022	2023
6.1	Indicatore di smaltimento debiti commerciali	99,68	0,00	0,00
6.2	Indicatore di smaltimento debiti verso altre amministrazioni pubbliche	100,00	0,00	0,00
7	Debiti finanziari			
7.1	Incidenza estinzioni debiti finanziari	0,00	0,00	0,00
7.2	Sostenibilità debiti finanziari	0,00	0,00	0,00
8	Composizione avanzo di amministrazione presunto dell'esercizio precedente (5)			
8.1	Incidenza quota libera di parte corrente nell'avanzo presunto	73,24	0,00	0,00
8.2	Incidenza quota libera in c/capitale nell'avanzo presunto	0,40	0,00	0,00

Piano degli indicatori di bilancio degli organismi e degli enti strumentali degli enti locali

Bilancio di previsione esercizi 2021, 2022 e 2023

Indicatori Sintetici

TIPOLOGIA INDICATORE	DEFINIZIONE	VALORE INDICATORE		
		2021	2022	2023
8.3	Incidenza quota accantonata nell'avanzo presunto	1,73	0,00	0,00
8.4	Incidenza quota vincolata nell'avanzo presunto	24,63	0,00	0,00
9 Disavanzo di amministrazione presunto dell'esercizio precedente				
9.1	Quota disavanzo che si prevede di ripianare nell'esercizio	0,00	0,00	0,00
9.2	Sostenibilità patrimoniale del disavanzo presunto	0,00	0,00	0,00
9.3	Sostenibilità disavanzo a carico dell'esercizio	0,00	0,00	0,00
10 Fondo pluriennale vincolato				
10.1	Utilizzo del FPV	100,00	0,00	0,00
11 Partite di giro e conto terzi				
11.1	Incidenza partite di giro e conto terzi in entrata	13,37	14,01	14,02
11.2	Incidenza partite di giro e conto terzi in uscita	13,37	14,01	14,02

Piano degli indicatori di bilancio degli organismi e degli enti strumentali degli enti locali

Bilancio di previsione esercizi 2021, 2022 e 2023

Indicatori Sintetici

TIPOLOGIA INDICATORE	DEFINIZIONE	VALORE INDICATORE		
		2021	2022	2023

(1) Il Patrimonio netto è pari alla Lettera A) dell'ultimo stato patrimoniale passivo disponibile. In caso di Patrimonio netto negativo, l'indicatore non si calcola e si segnala che l'ente ha il patrimonio netto negativo. L'indicatore è elaborato a partire dal 2018, salvo per gli enti che hanno partecipato alla sperimentazione che lo elaborano a decorrere dal 2016. Gli enti e organismi strumentali degli enti locali delle Autonomie speciali che adottano il DLgs 118/2011 a decorrere dal 2016, elaborano l'indicatore a decorrere dal 2019.

(2) Il debito di finanziamento è pari alla Lettera D) dell'ultimo stato patrimoniale passivo disponibile. L'indicatore è elaborato a partire dal 2018, salvo per gli enti che hanno partecipato alla sperimentazione che lo elaborano a decorrere dal 2016. Gli enti e organismi strumentali degli enti locali delle Autonomie speciali che adottano il DLgs 118/2011 a decorrere dal 2016, elaborano l'indicatore a decorrere dal 2019.

(3) Indicatore da elaborare solo se la voce E dell'allegato a) al bilancio di previsione è negativo. Il disavanzo di amministrazione è pari all'importo della voce E.

(4) La media dei tre esercizi precedenti è riferita agli ultimi tre consuntivi approvati o in caso di mancata approvazione degli ultimi consuntivi, ai dati di preconsuntivo. In caso di esercizio provvisorio è possibile fare riferimento ai dati di preconsuntivo dell'esercizio precedente.

Per gli enti che non sono ricentrati nel periodo di sperimentazione, nel 2016 sostituire la media con gli accertamenti del 2015 (dati stimati o, se disponibili, di preconsuntivo). Nel 2017 sostituire la media triennale con quella biennale (per il 2016 fare riferimento a dati stimati o, se disponibili, di preconsuntivo). Le Autonomie speciali e i loro enti locali e strumentali che adottano il DLgs 118/2011 a decorrere dal 2016, elaborano l'indicatore a decorrere dal 2017. Gli enti e organismi strumentali degli enti locali delle Autonomie speciali che adottano il DLgs 118/2011 a decorrere dal 2016, elaborano l'indicatore a decorrere dal 2017.

(5) Da compilare solo se la voce E dell'allegato al bilancio concernente il risultato di amministrazione presunto è positivo o pari a 0.

(6) La quota libera di parte corrente del risultato di amministrazione presunto è pari alla voce E riportata nell'allegato a) al bilancio di previsione. Il risultato di amministrazione presunto è pari alla lettera A riportata nell'allegato a) al bilancio di previsione.

(7) La quota libera in capitale del risultato di amministrazione presunto è pari alla voce D riportata nell'allegato a) al bilancio di previsione. Il risultato di amministrazione presunto è pari alla lettera A riportata nel predetto allegato a).

(8) La quota accantonata del risultato di amministrazione presunto è pari alla voce B riportata nell'allegato a) al bilancio di previsione. Il risultato di amministrazione presunto è pari alla lettera A riportata nel predetto allegato a).

(9) La quota vincolata del risultato di amministrazione presunto è pari alla voce C riportata nell'allegato a) al bilancio di previsione. Il risultato di amministrazione presunto è pari alla lettera A riportata nel predetto allegato a).

(10) Indicare al numeratore solo la quota del finanziamento destinata alla copertura di investimenti, e al denominatore escludere gli investimenti che, nell'esercizio, sono finanziati dal FPV.

Piano degli indicatori di bilancio degli organismi e degli enti strumentali degli enti locali

Bilancio di previsione esercizi 2021, 2022 e 2023

Indicatori analitici concernenti la composizione delle entrate e la capacità di riscossione

Titolo Tipologia	DEFINIZIONE	Composizione delle entrate (dati percentuali)				Percentuale riscossione entrate	
		Esercizio n°1: Previsioni competenza/ totale previsioni competenza	Esercizio n°2: Previsioni competenza/ totale previsioni competenza	Esercizio n°3: Previsioni competenza/ totale previsioni competenza	Media accertamenti esercizi precedenti / Media Totale accertamenti esercizi precedenti (**)	Previsioni cassa esercizio n+1/(previsioni competenza + residui) esercizio n+1	Media riscossioni esercizi precedenti / Media accertamenti esercizi precedenti (*)
Titolo 1	Entrate correnti di natura tributaria, contributiva e perequativa						
10101	Tipologia 101: Imposte, tasse e proventi assimilati	0,00	0,00	0,00	0,00	0,00	0,00
10104	Tipologia 104: Compartecipazioni di tributi	0,00	0,00	0,00	0,00	0,00	0,00
10301	Tipologia 301: Fondi perequativi da Amministrazioni Centrali	0,00	0,00	0,00	0,00	0,00	0,00
10302	Tipologia 302: Fondi perequativi dalla Regione o Provincia autonoma	0,00	0,00	0,00	0,00	0,00	0,00
10000	Totale TITOLO 1 Entrate correnti di natura tributaria, contributiva e perequativa	0,00	0,00	0,00	0,00	0,00	0,00
Titolo 2	Trasferimenti correnti						
20101	Tipologia 101: Trasferimenti correnti da Amministrazioni pubbliche	47,78	46,45	46,41	51,84	98,88	51,90
20102	Tipologia 102: Trasferimenti correnti da Famiglie	0,11	0,13	0,13	0,07	100,00	100,00
20103	Tipologia 103: Trasferimenti correnti da Imprese	0,46	0,47	0,47	0,49	99,77	70,95
20104	Tipologia 104: Trasferimenti correnti da Istituzioni Sociali Private	0,00	0,00	0,00	0,30	100,00	19,61
20105	Tipologia 105: Trasferimenti correnti dall'Unione europea e dal Resto del Mondo	0,00	0,00	0,00	0,00	0,00	0,00
20000	Totale TITOLO 2 Trasferimenti correnti	48,35	47,05	47,01	52,70	98,90	51,96
Titolo 3	Entrate extratributarie						
30100	Tipologia 100: Vendita di beni e servizi e proventi derivanti dalla gestione dei beni	1,96	2,09	2,10	2,12	98,90	45,35
30200	Tipologia 200: Proventi derivanti dall'attività di controllo e repressione delle irregolarità e degli illeciti	0,00	0,00	0,00	0,00	0,00	0,00

Piano degli indicatori di bilancio degli organismi e degli enti strumentali degli enti locali

Bilancio di previsione esercizi 2021, 2022 e 2023

Indicatori analitici concernenti la composizione delle entrate e la capacità di riscossione

Titolo Tipologia	DEFINIZIONE	Composizione delle entrate (dati percentuali)				Percentuale riscossione entrate	
		Esercizio n°1: Previsioni competenza/ totale previsioni competenza	Esercizio n°2: Previsioni competenza/ totale previsioni competenza	Esercizio n°3: Previsioni competenza/ totale previsioni competenza	Media accertamenti esercizi precedenti / Media Totale accertamenti esercizi precedenti (*)	Previsioni cassa esercizio n°1/ (previsioni competenza + residui) esercizio n°1	Media riscossioni esercizi precedenti / Media accertamenti esercizi precedenti (*)
30300	Tipologia 300: Interessi attivi	0,00	0,00	0,00	0,00	100,00	50,00
30400	Tipologia 400: Altre entrate da redditi di capitale	0,00	0,00	0,00	0,00	0,00	0,00
30500	Tipologia 500: Rimborsi e altre entrate correnti	0,41	0,42	0,42	0,23	100,00	64,49
30000	Totale TITOLO 3 Entrate extratributarie	2,37	2,51	2,52	2,35	99,06	47,25
Titolo 4	Entrate in conto capitale						
40100	Tipologia 100: Tributi in conto capitale	0,00	0,00	0,00	0,00	0,00	0,00
40200	Tipologia 200: Contributi agli investimenti	0,00	0,00	0,00	0,00	0,00	0,00
40300	Tipologia 300: Altri trasferimenti in conto capitale	0,00	0,00	0,00	0,00	100,00	0,00
40400	Tipologia 400: Entrate da alienazione di beni materiali e immateriali	0,00	0,00	0,00	0,00	0,00	0,00
40500	Tipologia 500: Altre entrate in conto capitale	0,00	0,00	0,00	0,00	0,00	0,00
40000	Totale TITOLO 4 Entrate in conto capitale	0,00	0,00	0,00	0,00	100,00	0,00
Titolo 5	Entrate da riduzione di attività finanziarie						
50100	Tipologia 100: Alienazione di attività finanziarie	0,00	0,00	0,00	0,00	0,00	0,00
50200	Tipologia 200: Riscossione crediti di breve termine	0,00	0,00	0,00	0,00	0,00	0,00
50300	Tipologia 300: Riscossione crediti di medio-lungo termine	0,00	0,00	0,00	0,00	0,00	0,00
50400	Tipologia 400: Altre entrate per riduzione di attività finanziarie	0,00	0,00	0,00	0,00	0,00	0,00

Piano degli indicatori di bilancio degli organismi e degli enti strumentali degli enti locali

Bilancio di previsione esercizi 2021, 2022 e 2023

Indicatori analitici concernenti la composizione delle entrate e la capacità di riscossione

Titolo Tipologia	DEFINIZIONE	Composizione delle entrate (dati percentuali)				Percentuale riscossione entrate	
		Esercizio n°1: Previsioni competenza/ totale previsioni competenza	Esercizio n°2: Previsioni competenza/ totale previsioni competenza	Esercizio n°3: Previsioni competenza/ totale previsioni competenza	Media accertamenti esercizi precedenti / Media Totale accertamenti esercizi precedenti (*)	Previsioni cassa esercizio n°1 / (previsioni competenza + residui) esercizio n°1	Media riscossioni esercizi precedenti / Media accertamenti esercizi precedenti (*)
50000	Totale TITOLO 5 Entrate da riduzione di attività finanziarie	0,00	0,00	0,00	0,00	0,00	0,00
Titolo 6	Accensione prestiti						
60100	Tipologia 100: Emissione di titoli obbligazionari	0,00	0,00	0,00	0,00	0,00	0,00
60200	Tipologia 200: Accensione prestiti a breve termine	0,00	0,00	0,00	0,00	0,00	0,00
60300	Tipologia 300: Accensione mutui e altri finanziamenti a medio lungo termine	0,00	0,00	0,00	0,00	0,00	0,00
60400	Tipologia 400: Altre forme di indebitamento	0,00	0,00	0,00	0,00	0,00	0,00
60000	Totale TITOLO 6 Accensione prestiti	0,00	0,00	0,00	0,00	0,00	0,00
Titolo 7	Anticipazioni da Istituto tesoriere/cassiere						
70100	Tipologia 100: Anticipazioni da Istituto tesoriere/cassiere	42,50	43,50	43,52	39,40	100,00	100,00
70000	Totale TITOLO 7 Anticipazioni da Istituto tesoriere/cassiere	42,50	43,50	43,52	39,40	100,00	100,00
Titolo 9	Entrate per conto terzi e partite di giro						
90100	Tipologia 100: Entrate per partite di giro	6,78	6,94	6,95	5,55	100,00	99,83
90200	Tipologia 200: Entrate per conto terzi	0,00	0,00	0,00	0,00	100,00	0,00
90000	Totale TITOLO 9 Entrate per conto terzi e partite di giro	6,78	6,94	6,95	5,55	100,00	99,74
TOTALE ENTRATE		100,00	100,00	100,00	100,00	99,33	73,43

(*) La media dei tre esercizi precedenti è riferita agli ultimi tre consuntivi disponibili. In caso di esercizio provvisorio è possibile fare riferimento ai dati di preconsuntivo dell'esercizio precedente. Nel 2016 sostituire la media degli accertamenti con gli accertamenti del 2015 stimati e la media degli incassi con gli incassi 2015 stimati (se disponibili, dati preconsuntivo). Nel 2017 sostituire la media triennale con quella biennale (per i dati 2016 fare riferimento a stime, o se disponibili, a dati di preconsuntivo). Gli enti e organismi strumentali degli enti locali delle Autonomie speciali che adottano il DLgs 118/2011 a decorrere dal 2016 non elaborano l'indicatore nell'esercizio 2016.

Piano degli indicatori di bilancio degli organismi e degli enti strumentali degli enti locali
Indicatori analitici concernenti la composizione delle spese per missioni e programmi e la capacità dell'amministrazione di pagare i debiti negli esercizi di riferimento
Bilancio di previsione esercizi 2021, 2022 e 2023

MISSIONI E PROGRAMMI		Bilancio di previsione esercizi 2021, 2022 e 2023 (dati percentuali)								MEDIA RENDICONTI PRECEDENTI (O DI PRECONSUNTIVO DISPONIBILE) (*dati percentuali)		
		Esercizio 2021			Esercizio 2022			Esercizio 2023		Incidenza Missione/Programma: Media (Impegni+FPV) / Media (Totale impegni + Totale FPV)	di cui incidenza FPV: Media FPV / Media Totale FPV	Capacità di pagamento: Media (Pagam. c/comp+ Pagam. c/residui) / Media (Impegni + residui definitivi)
		Incidenza Missione/Programma: Previsioni stanziamento/ totale previsioni missioni	di cui incidenza FPV: Previsioni stanziamento FPV/ Previsione FPV totale	Capacità di pagamento: Previsioni cassa/ (previsioni competenza - FPV + residui)	Incidenza Missione/Programma: Previsioni stanziamento/ totale previsioni missioni	di cui incidenza FPV: Previsioni stanziamento FPV/ Previsione FPV totale	Incidenza Missione/Programma: Previsioni stanziamento/ totale previsioni missioni	di cui incidenza FPV: Previsioni stanziamento FPV/ Previsione FPV totale				
Missione 01 Servizi istituzionali, generali e di gestione	01 Organi istituzionali	0,63	0,00	100,00	0,52	0,00	0,52	0,00	1,15	13,19	93,79	
	02 Segreteria generale	0,00	0,00	0,00	0,00	0,00	0,00	0,00	0,00	0,00	0,00	
	03 Gestione economica, finanziaria, programmazione, provveditorato	0,09	0,00	100,00	0,09	0,00	0,09	0,00	0,19	0,00	76,34	
	04 Gestione delle entrate tributarie e servizi fiscali	0,00	0,00	0,00	0,00	0,00	0,00	0,00	0,00	0,00	0,00	
	05 Gestione dei beni demaniali e patrimoniali	0,00	0,00	0,00	0,00	0,00	0,00	0,00	0,00	0,00	0,00	
	06 Ufficio tecnico	0,00	0,00	0,00	0,00	0,00	0,00	0,00	0,00	0,00	0,00	
	07 Elezioni e consultazioni popolari - Anagrafe e stato civile	0,00	0,00	0,00	0,00	0,00	0,00	0,00	0,00	0,00	0,00	
	08 Statistica e sistemi informativi	0,00	0,00	0,00	0,00	0,00	0,00	0,00	0,00	0,00	0,00	
	09 Assistenza tecnico-amministrativa agli enti locali	0,00	0,00	0,00	0,00	0,00	0,00	0,00	0,00	0,00	0,00	
	10 Risorse umane	0,22	0,00	100,00	0,23	0,00	0,23	0,00	0,26	0,00	87,37	

Piano degli indicatori di bilancio degli organismi e degli enti strumentali degli enti locali
Indicatori analitici concernenti la composizione delle spese per missioni e programmi e la capacità dell'amministrazione di pagare i debiti negli esercizi di riferimento
Bilancio di previsione esercizi 2021, 2022 e 2023

MISSIONI E PROGRAMMI		Bilancio di previsione esercizi 2021, 2022 e 2023 (dati percentuali)						MEDIA RENDICONTI PRECEDENTI (O DI PRECONSUNTIVO DISPONIBILE) (*) (dati percentuali)			
		Esercizio 2021			Esercizio 2022			Esercizio 2023			
		Incidenza Missione/Programma: Previsioni stanziamenti/ totale previsioni missioni	di cui Incidenza FPV: Previsioni stanziamenti FPV/ Previsione FPV totale	Capacità di pagamento: Previsioni cassa/ (previsioni competenza - FPV + residui)	Incidenza Missione/Programma: Previsioni stanziamenti/ totale previsioni missioni	di cui Incidenza FPV: Previsioni stanziamenti FPV/ Previsione FPV totale	Capacità di pagamento: Previsioni cassa/ (previsioni competenza - FPV + residui)	Incidenza Missione/Programma: Previsioni stanziamenti/ totale previsioni missioni	di cui Incidenza FPV: Previsioni stanziamenti FPV/ Previsione FPV totale	Incidenza Missione Programma: Media (Impegni+FPV) / Media (Totale impegni + Totale FPV)	di cui Incidenza FPV: Media FPV / Media Totale FPV
	11 Altri servizi generali	7,02	0,00	99,85	6,99	0,00	7,00	0,00	7,23	85,56	87,28
	Totale Missione 01 Servizi istituzionali, generali e di gestione	7,96	0,00	99,87	7,83	0,00	7,84	0,00	8,83	98,75	87,75
Missione 02 Giustizia	01 Uffici giudiziari	0,00	0,00	0,00	0,00	0,00	0,00	0,00	0,00	0,00	0,00
	02 Casa circondariale e altri servizi	0,00	0,00	0,00	0,00	0,00	0,00	0,00	0,00	0,00	0,00
	Totale Missione 02 Giustizia	0,00	0,00	0,00	0,00	0,00	0,00	0,00	0,00	0,00	0,00
Missione 03 Ordine pubblico e sicurezza	01 Polizia locale e amministrativa	0,00	0,00	0,00	0,00	0,00	0,00	0,00	0,00	0,00	0,00
	02 Sistema integrato di sicurezza urbana	0,00	0,00	0,00	0,00	0,00	0,00	0,00	0,00	0,00	0,00
	Totale Missione 03 Ordine pubblico e sicurezza	0,00	0,00	0,00	0,00	0,00	0,00	0,00	0,00	0,00	0,00
Missione 04 Istruzione e diritto allo studio	01 Istruzione prescolastica	0,00	0,00	0,00	0,00	0,00	0,00	0,00	0,00	0,00	0,00
	02 Altri ordini di istruzione non universitaria	0,00	0,00	0,00	0,00	0,00	0,00	0,00	0,00	0,00	0,00
	04 Istruzione universitaria	0,00	0,00	0,00	0,00	0,00	0,00	0,00	0,00	0,00	0,00

Piano degli indicatori di bilancio degli organismi e degli enti strumentali degli enti locali
Indicatori analitici concernenti la composizione delle spese per missioni e programmi e la capacità dell'amministrazione di pagare i debiti negli esercizi di riferimento
Bilancio di previsione esercizi 2021, 2022 e 2023

MISSIONI E PROGRAMMI		Bilancio di previsione esercizi 2021, 2022 e 2023 (dati percentuali)						MEDIA RENDICONTI PRECEDENTI (O DI PRECONSUNTIVO DISPONIBILE) (*) (dati percentuali)			
		Esercizio 2021			Esercizio 2022		Esercizio 2023		Incidenza Missione/Programma: Media (Impegni FPV) / Media (Totale impegni + Totale FPV)	di cui incidenza FPV: Media FPV / Media Totale FPV	Capacità di pagamento: Media (Pagam. c/comp + Pagam. c/residui) / Media (Impegni + residui definitivi)
		Incidenza Missione/Programma: Previsioni stanziamenti/ totale previsioni missioni	di cui Incidenza FPV: Previsioni stanziamento FPV/ Previsione FPV totale	Capacità di pagamento: Previsioni cassa/ (previsioni competenza - FPV + residui)	Incidenza Missione/Programma: Previsioni stanziamenti/ totale previsioni missioni	di cui Incidenza FPV: Previsioni stanziamento FPV/ Previsione FPV totale	Incidenza Missione/Programma: Previsioni stanziamenti/ totale previsioni missioni	di cui Incidenza FPV: Previsioni stanziamento FPV/ Previsione FPV totale			
	05 Istruzione tecnica superiore	0,00	0,00	0,00	0,00	0,00	0,00	0,00	0,00	0,00	0,00
	06 Servizi ausiliari all'istruzione	0,00	0,00	0,00	0,00	0,00	0,00	0,00	0,00	0,00	0,00
	07 Diritto allo studio	0,00	0,00	0,00	0,00	0,00	0,00	0,00	0,00	0,00	0,00
	Totale Missione 04 Istruzione e diritto allo studio	0,00	0,00	0,00	0,00	0,00	0,00	0,00	0,00	0,00	0,00
Missione 05	01 Tutela e valorizzazione dei beni e delle attività culturali	0,00	0,00	0,00	0,00	0,00	0,00	0,00	0,00	0,00	0,00
	02 Attività culturali e interventi diversi nel settore culturale	0,00	0,00	0,00	0,00	0,00	0,00	0,00	0,00	0,00	0,00
	Totale Missione 05 Tutela e valorizzazione dei beni e delle attività culturali	0,00	0,00	0,00	0,00	0,00	0,00	0,00	0,00	0,00	0,00
Missione 06	01 Politiche giovanili sport e tempo libero	0,00	0,00	0,00	0,00	0,00	0,00	0,00	0,00	0,00	0,00
	02 Giovani	0,00	0,00	0,00	0,00	0,00	0,00	0,00	0,00	0,00	0,00
	Totale Missione 06 Politiche giovanili sport e tempo libero	0,00	0,00	0,00	0,00	0,00	0,00	0,00	0,00	0,00	0,00

Piano degli indicatori di bilancio degli organismi e degli enti strumentali degli enti locali
Indicatori analitici concernenti la composizione delle spese per missioni e programmi e la capacità dell'amministrazione di pagare i debiti negli esercizi di riferimento
Bilancio di previsione esercizi 2021, 2022 e 2023

MISSIONI E PROGRAMMI		Bilancio di previsione esercizi 2021, 2022 e 2023 (dati percentuali)								MEDIA RENDICONTI PRECEDENTI (O DI PRECONSUNTIVO DISPONIBILE) (*)(da 6 percentuali)			
		Esercizio 2021			Esercizio 2022			Esercizio 2023			Incidenza Missione/Programma: Media (Impegni+FPV) / Media (Totale impegni + Totale FPV)	di cui Incidenza FPV: Media FPV / Media Totale FPV	Capacità di pagamento: Media (Pagam. c/comp + Pagam. c/residui) / Media (Impegni + residui definitivi)
		Incidenza Missione/Programma: Previsioni stanziamento/ totale previsioni missioni	di cui Incidenza FPV: Previsioni stanziamento FPV/ Previsione FPV totale	Capacità di pagamento: Previsioni cassa/ (previsioni competenza - FPV + residui)	Incidenza Missione/Programma: Previsioni stanziamento/ totale previsioni missioni	di cui Incidenza FPV: Previsioni stanziamento FPV/ Previsione FPV totale	Incidenza Missione/Programma: Previsioni stanziamento/ totale previsioni missioni	di cui Incidenza FPV: Previsioni stanziamento FPV/ Previsione FPV totale					
Missione 07 Turismo	01 Sviluppo e la valorizzazione del turismo	0,00	0,00	0,00	0,00	0,00	0,00	0,00	0,00	0,00	0,00	0,00	
	Totale Missione 07 Turismo	0,00	0,00	0,00	0,00	0,00	0,00	0,00	0,00	0,00	0,00	0,00	
Totale Missione 08 Assetto del territorio ed edilizia abitativa	01 Urbanistica e assetto del territorio	0,00	0,00	0,00	0,00	0,00	0,00	0,00	0,00	0,00	0,00	0,00	
	02 Edilizia residenziale pubblica e locale e piani di edilizia economico-popolare	0,00	0,00	0,00	0,00	0,00	0,00	0,00	0,00	0,00	0,00	0,00	
	Totale Totale Missione 08 Assetto del territorio ed edilizia abitativa	0,00	0,00	0,00	0,00	0,00	0,00	0,00	0,00	0,00	0,00	0,00	
Missione 09 Sviluppo sostenibile e tutela del territorio e dell'ambiente	01 Difesa del suolo	0,00	0,00	0,00	0,00	0,00	0,00	0,00	0,00	0,00	0,00	0,00	
	02 Tutela, valorizzazione e recupero ambientale	0,00	0,00	0,00	0,00	0,00	0,00	0,00	0,00	0,00	0,00	0,00	
	03 Rifiuti	0,00	0,00	0,00	0,00	0,00	0,00	0,00	0,00	0,00	0,00	0,00	
	04 Servizio idrico integrato	0,00	0,00	0,00	0,00	0,00	0,00	0,00	0,00	0,00	0,00	0,00	

Piano degli indicatori di bilancio degli organismi e degli enti strumentali degli enti locali
Indicatori analitici concernenti la composizione delle spese per missioni e programmi e la capacità dell'amministrazione di pagare i debiti negli esercizi di riferimento
Bilancio di previsione esercizi 2021, 2022 e 2023

MISSIONI E PROGRAMMI		Bilancio di previsione esercizi 2021, 2022 e 2023 (dati percentuali)						MEDIA RENDICONTI PRECEDENTI (O DI PRECONSUNTIVO DISPONIBILE) (*)(dati percentuali)			
		Esercizio 2021			Esercizio 2022			Esercizio 2023			
		Incidenza Missione/Programma: Previsioni stanziamento/ totale previsioni missioni	di cui incidenza FPV: Previsioni stanziamento FPV/ Previsione FPV totale	Capacità di pagamento: Previsioni cassa/ (previsioni competenza - FPV + residui)	Incidenza Missione/Programma: Previsioni stanziamento/ totale previsioni missioni	di cui incidenza FPV: Previsioni stanziamento FPV/ Previsione FPV totale	Incidenza Missione/Programma: Previsioni stanziamento/ totale previsioni missioni	di cui incidenza FPV: Previsioni stanziamento FPV/ Previsione FPV totale	Incidenza Missione/Programma: Media (Impegni+FPV) / Media (Totale impegni + Totale FPV)	di cui incidenza FPV: Media FPV / Media Totale FPV	Capacità di pagamento: Media (Pagam. c/comp+ Pagam. c/residui) / Media (Impegni + residui definitivi)
05	Aree protette, parchi naturali, protezione naturalistica e forestazione	0,00	0,00	0,00	0,00	0,00	0,00	0,00	0,00	0,00	0,00
06	Tutela e valorizzazione delle risorse idriche	0,00	0,00	0,00	0,00	0,00	0,00	0,00	0,00	0,00	0,00
07	Sviluppo sostenibile territorio montano piccoli Comuni	0,00	0,00	0,00	0,00	0,00	0,00	0,00	0,00	0,00	0,00
08	Qualità dell'aria e riduzione dell'inquinamento	0,00	0,00	0,00	0,00	0,00	0,00	0,00	0,00	0,00	0,00
	Totale Missione 09 Sviluppo sostenibile e tutela del territorio e dell'ambiente	0,00	0,00	0,00	0,00	0,00	0,00	0,00	0,00	0,00	0,00
Missione 10	01 Trasporto ferroviario	0,00	0,00	0,00	0,00	0,00	0,00	0,00	0,00	0,00	0,00
	02 Trasporto pubblico locale	0,00	0,00	0,00	0,00	0,00	0,00	0,00	0,00	0,00	0,00
	03 Trasporto per vie d'acqua	0,00	0,00	0,00	0,00	0,00	0,00	0,00	0,00	0,00	0,00
	04 Altre modalità di trasporto	0,00	0,00	0,00	0,00	0,00	0,00	0,00	0,00	0,00	0,00
	05 Viabilità e infrastrutture stradali	0,00	0,00	0,00	0,00	0,00	0,00	0,00	0,00	0,00	0,00

Piano degli indicatori di bilancio degli organismi e degli enti strumentali degli enti locali

Indicatori analitici concernenti la composizione delle spese per missioni e programmi e la capacità dell'amministrazione di pagare i debiti negli esercizi di riferimento
Bilancio di previsione esercizi 2021, 2022 e 2023

MISSIONI E PROGRAMMI		Bilancio di previsione esercizi 2021, 2022 e 2023 (dati percentuali)								MEDIA RENDICONTI PRECEDENTI (O DI PRECONSUNTIVO DISPONIBILE) (*Ydati percentuali)		
		Esercizio 2021			Esercizio 2022			Esercizio 2023		Incidenza Missione/Programma: Media (Impegni+FPV) / Media (Totale impegni + Totale FPV)	di cui Incidenza FPV: Media FPV / Media Totale FPV	Capacità di pagamento: Media (Pagam. c/comp + Pagam. c/residui) / Media (Impegni + residui definitivi)
		Incidenza Missione/Programma: Previsioni stanziamenti/ totale previsioni missioni	di cui Incidenza FPV: Previsioni stanziamento FPV/ Previsione FPV totale	Capacità di pagamento: Previsioni cassa/ (previsioni competenza - FPV + residui)	Incidenza Missione/Programma: Previsioni stanziamenti/ totale previsioni missioni	di cui Incidenza FPV: Previsioni stanziamento FPV/ Previsione FPV totale	Incidenza Missione/Programma: Previsioni stanziamenti/ totale previsioni missioni	di cui Incidenza FPV: Previsioni stanziamento FPV/ Previsione FPV totale				
	Totale Missione 10 Trasporti e diritto alla mobilità	0,00	0,00	0,00	0,00	0,00	0,00	0,00	0,00	0,00	0,00	0,00
Missione 11 Soccorso civile	01 Sistema di protezione civile	0,00	0,00	0,00	0,00	0,00	0,00	0,00	0,00	0,00	0,00	0,00
	02 Interventi a seguito di calamità naturali	0,00	0,00	0,00	0,00	0,00	0,00	0,00	0,00	0,00	0,00	0,00
	Totale Missione 11 Soccorso civile	0,00	0,00	0,00	0,00	0,00	0,00	0,00	0,00	0,00	0,00	0,00
Missione 12 Diritti sociali, politiche sociali e famiglia	01 Interventi per l'infanzia e i minori e per asili nido	6,17	0,00	99,97	6,55	0,00	6,47	0,00	7,39	0,00	83,00	
	02 Interventi per la disabilità	17,31	0,00	96,60	18,43	0,00	18,51	0,00	18,03	1,25	73,69	
	03 Interventi per gli anziani	5,41	0,00	92,09	4,77	0,00	4,77	0,00	4,90	0,00	59,78	
	04 Interventi per i soggetti a rischio di esclusione sociale	11,45	0,00	99,91	10,03	0,00	10,06	0,00	14,51	0,00	78,88	
	05 Interventi per le famiglie	1,93	0,00	100,00	1,60	0,00	1,53	0,00	1,51	0,00	73,40	
	06 Interventi per il diritto alla casa	0,00	0,00	0,00	0,00	0,00	0,00	0,00	0,00	0,00	100,00	
	07 Programmazione e governo della rete dei servizi sociosanitari e sociali	0,00	0,00	0,00	0,00	0,00	0,00	0,00	0,00	0,00	0,00	0,00

Piano degli indicatori di bilancio degli organismi e degli enti strumentali degli enti locali
Indicatori analitici concernenti la composizione delle spese per missioni e programmi e la capacità dell'amministrazione di pagare i debiti negli esercizi di riferimento
Bilancio di previsione esercizi 2021, 2022 e 2023

MISSIONI E PROGRAMMI		Bilancio di previsione esercizi 2021, 2022 e 2023 (dati percentuali)							MEDIA RENDICONTI PRECEDENTI (O DI PRECONSUNTIVO DISPONIBILE) (*)(dati percentuali)		
		Esercizio 2021			Esercizio 2022		Esercizio 2023		Incidenza Missione/Programma: Media (Impegni+FPV) / Media (Totale impegni+ Totale FPV)	di cui Incidenza FPV: Media FPV / Media Totale FPV	Capacità di pagamento: Media (Pagam. c/comp+ Pagam. c/residui) / Media (Impegni+ residui definitivi)
		Incidenza Missione/Programma: Previsioni stanziamento/ totale previsioni missioni	di cui incidenza FPV: Previsioni stanziamento FPV/ Previsione FPV totale	Capacità di pagamento: Previsioni cassa/ (previsioni competenza - FPV + residui)	Incidenza Missione/Programma: Previsioni stanziamento/ totale previsioni missioni	di cui incidenza FPV: Previsioni stanziamento FPV/ Previsione FPV totale	Incidenza Missione/Programma: Previsioni stanziamento/ totale previsioni missioni	di cui Incidenza FPV: Previsioni stanziamento FPV/ Previsione FPV totale			
08	Cooperazione e associazionismo	0,00	0,00	0,00	0,00	0,00	0,00	0,00	0,00	0,00	0,00
09	Servizio necroscopico e cimiteriale	0,00	0,00	0,00	0,00	0,00	0,00	0,00	0,00	0,00	0,00
	Totale Missione 12 Diritti sociali, politiche sociali e famiglia	42,27	0,00	97,37	41,38	0,00	41,34	0,00	46,34	1,25	74,84
Missione 13 Tutela della salute	01 Servizio sanitario regionale - finanziamento ordinario corrente per la garanzia dei LEA	0,00	0,00	0,00	0,00	0,00	0,00	0,00	0,00	0,00	0,00
	02 Servizio sanitario regionale - finanziamento aggiuntivo corrente per livelli di assistenza superiori ai LEA	0,00	0,00	0,00	0,00	0,00	0,00	0,00	0,00	0,00	0,00
	03 Servizio sanitario regionale - finanziamento aggiuntivo corrente per la copertura dello squilibrio di bilancio corrente	0,00	0,00	0,00	0,00	0,00	0,00	0,00	0,00	0,00	0,00
	04 Servizio sanitario regionale - ripiano di disavanzi sanitari relativi ad esercizi pregressi	0,00	0,00	0,00	0,00	0,00	0,00	0,00	0,00	0,00	0,00

Piano degli indicatori di bilancio degli organismi e degli enti strumentali degli enti locali
Indicatori analitici concernenti la composizione delle spese per missioni e programmi e la capacità dell'amministrazione di pagare i debiti negli esercizi di riferimento
Bilancio di previsione esercizi 2021, 2022 e 2023

MISSIONI E PROGRAMMI		Bilancio di previsione esercizi 2021, 2022 e 2023 (dati percentuali)						MEDIA RENDICONTI PRECEDENTI (O DI PRECONSUNTIVO DISPONIBILE) (*) (dati percentuali)			
		Esercizio 2021			Esercizio 2022		Esercizio 2023		Incidenza Missione/Programma: Media (Impegni+FPV) / Media (Totale impegni + Totale FPV)	di cui Incidenza FPV: Media FPV / Media Totale FPV	Capacità di pagamento: Media (Pagam. c/comp + Pagam. c/residui) / Media (Impegni + residui definitivi)
		Incidenza Missione/Programma: Previsioni stanziamenti/ totale previsioni missioni	di cui Incidenza FPV: Previsioni stanziamento FPV/ Previsione FPV totale	Capacità di pagamento: Previsioni cassa/ (previsioni competenza - FPV + residui)	Incidenza Missione/Programma: Previsioni stanziamenti/ totale previsioni missioni	di cui Incidenza FPV: Previsioni stanziamento FPV/ Previsione FPV totale	Incidenza Missione/Programma: Previsioni stanziamenti/ totale previsioni missioni	di cui Incidenza FPV: Previsioni stanziamento FPV/ Previsione FPV totale			
	05 Servizio sanitario regionale - investimenti sanitari	0,00	0,00	0,00	0,00	0,00	0,00	0,00	0,00	0,00	0,00
	06 Servizio sanitario regionale - restituzione maggiori gettiti SSN	0,00	0,00	0,00	0,00	0,00	0,00	0,00	0,00	0,00	0,00
	07 Ulteriori spese in materia sanitaria	0,00	0,00	0,00	0,00	0,00	0,00	0,00	0,00	0,00	0,00
	Totale Missione 13 Tutela della salute	0,00	0,00	0,00	0,00	0,00	0,00	0,00	0,00	0,00	0,00
Missione 14 Sviluppo economico e competitività	01 Industria, PMI e Artigianato	0,00	0,00	0,00	0,00	0,00	0,00	0,00	0,00	0,00	0,00
	02 Commercio - reti distributive - tutela dei consumatori	0,00	0,00	0,00	0,00	0,00	0,00	0,00	0,00	0,00	0,00
	03 Ricerca e innovazione	0,00	0,00	0,00	0,00	0,00	0,00	0,00	0,00	0,00	0,00
	04 Reti e altri servizi di pubblica utilità	0,00	0,00	0,00	0,00	0,00	0,00	0,00	0,00	0,00	0,00
	Totale Missione 14 Sviluppo economico e competitività	0,00	0,00	0,00	0,00	0,00	0,00	0,00	0,00	0,00	0,00
Missione 15 Politiche per il lavoro e la formazione professionale	01 Servizi per lo sviluppo del mercato del lavoro	0,00	0,00	0,00	0,00	0,00	0,00	0,00	0,00	0,00	0,00

Piano degli indicatori di bilancio degli organismi e degli enti strumentali degli enti locali
Indicatori analitici concernenti la composizione delle spese per missioni e programmi e la capacità dell'amministrazione di pagare i debiti negli esercizi di riferimento
Bilancio di previsione esercizi 2021, 2022 e 2023

MISSIONI E PROGRAMMI		Bilancio di previsione esercizi 2021, 2022 e 2023 (dati percentuali)									MEDIA RENDICONTI PRECEDENTI (O DI PRECONSUNTIVO DISPONIBILE) (*) (dati percentuali)		
		Esercizio 2021			Esercizio 2022			Esercizio 2023			Incidenza Missione/Programma: Media (Impegni+FPV) / Media (Totale impegni + Totale FPV)	di cui Incidenza FPV: Media FPV / Media Totale FPV	Capacità di pagamento: Media (Pagam. c/comp + Pagam. c/residui) / Media (Impegni + residui definitivi)
		Incidenza Missione/Programma: Previsioni stanziamento/ totale previsioni missioni	di cui Incidenza FPV: Previsioni stanziamento FPV/ Previsione FPV totale	Capacità di pagamento: Previsioni cassa/ (previsioni competenza - FPV + residui)	Incidenza Missione/Programma: Previsioni stanziamento/ totale previsioni missioni	di cui Incidenza FPV: Previsioni stanziamento FPV/ Previsione FPV totale	Incidenza Missione/Programma: Previsioni stanziamento/ totale previsioni missioni	di cui Incidenza FPV: Previsioni stanziamento FPV/ Previsione FPV totale					
	02 Formazione professionale	0,00	0,00	0,00	0,00	0,00	0,00	0,00	0,00	0,00	0,00	0,00	0,00
	03 Sostegno all'occupazione	0,00	0,00	0,00	0,00	0,00	0,00	0,00	0,00	0,00	0,00	0,00	0,00
	Totale Missione 15 Politiche per il lavoro e la formazione professionale	0,00	0,00	0,00	0,00	0,00	0,00	0,00	0,00	0,00	0,00	0,00	0,00
Missione 16 Agricoltura, politiche agroalimentari e pesca	01 Sviluppo del settore agricolo e del sistema agroalimentare	0,00	0,00	0,00	0,00	0,00	0,00	0,00	0,00	0,00	0,00	0,00	0,00
	02 Caccia e pesca	0,00	0,00	0,00	0,00	0,00	0,00	0,00	0,00	0,00	0,00	0,00	0,00
	Totale Missione 16 Agricoltura, politiche agroalimentari e pesca	0,00	0,00	0,00	0,00	0,00	0,00	0,00	0,00	0,00	0,00	0,00	0,00
Missione 017 Energia e diversificazione delle fonti energetiche	01 Fonti energetiche	0,00	0,00	0,00	0,00	0,00	0,00	0,00	0,00	0,00	0,00	0,00	0,00
	Totale Missione 017 Energia e diversificazione delle fonti energetiche	0,00	0,00	0,00	0,00	0,00	0,00	0,00	0,00	0,00	0,00	0,00	0,00
Missione 018 Relazioni con le altre autonomie territoriali e locali	01 Relazioni finanziarie con le altre autonomie territoriali	0,00	0,00	0,00	0,00	0,00	0,00	0,00	0,00	0,00	0,00	0,00	0,00

Piano degli indicatori di bilancio degli organismi e degli enti strumentali degli enti locali
Indicatori analitici concernenti la composizione delle spese per missioni e programmi e la capacità dell'amministrazione di pagare i debiti negli esercizi di riferimento
Bilancio di previsione esercizi 2021, 2022 e 2023

MISSIONI E PROGRAMMI		Bilancio di previsione esercizi 2021, 2022 e 2023 (dati percentuali)						MEDIA RENDICONTI PRECEDENTI (O DI PRECONSUNTIVO DISPONIBILE) (*) (dati percentuali)			
		Esercizio 2021			Esercizio 2022		Esercizio 2023		Incidenza Missione/Programma: Media (Impegni+FPV) / Media (Totale impegni + Totale FPV)	di cui incidenza FPV: Media FPV / Media Totale FPV	Capacità di pagamento: Media (Pagam. c/comp + Pagam. c/residui) / Media (Impegni + residui definitivi)
		Incidenza Missione/Programma: Previsioni stanziamenti/ totale previsioni missioni	di cui incidenza FPV: Previsioni stanziamento FPV/ Previsione FPV totale	Capacità di pagamento: Previsioni cassa/ (previsioni competenza - FPV + residui)	Incidenza Missione/Programma: Previsioni stanziamenti/ totale previsioni missioni	di cui incidenza FPV: Previsioni stanziamento FPV/ Previsione FPV totale	Incidenza Missione/Programma: Previsioni stanziamenti/ totale previsioni missioni	di cui incidenza FPV: Previsioni stanziamento FPV/ Previsione FPV totale			
	Totale Missione 018 Relazioni con le altre autonomie territoriali e locali	0,00	0,00	0,00	0,00	0,00	0,00	0,00	0,00	0,00	
Missione 19	01 Relazioni internazionali e Cooperazione allo sviluppo	0,00	0,00	0,00	0,00	0,00	0,00	0,00	0,00	0,00	
	Totale Missione 19 Relazioni internazionali	0,00	0,00	0,00	0,00	0,00	0,00	0,00	0,00	0,00	
Missione 20	01 Fondo di riserva	0,23	0,00	157,99	0,22	0,00	0,22	0,00	0,00	0,00	
	02 Fondo crediti a dubbia esigibilità	0,13	0,00	0,00	0,13	0,00	0,13	0,00	0,00	0,00	
	03 Altri fondi	0,15	0,00	0,00	0,00	0,00	0,00	0,00	0,00	0,00	
	Totale Missione 20 Fondi e accantonamenti	0,51	0,00	70,63	0,35	0,00	0,35	0,00	0,00	0,00	
Missione 50	01 Quota interessi ammortamento mutui e prestiti obbligazionari	0,00	0,00	0,00	0,00	0,00	0,00	0,00	0,00	0,00	
	02 Quota capitale ammortamento mutui e prestiti obbligazionari	0,00	0,00	0,00	0,00	0,00	0,00	0,00	0,00	0,00	
	Totale Missione 50 Debito pubblico	0,00	0,00	0,00	0,00	0,00	0,00	0,00	0,00	0,00	

Piano degli indicatori di bilancio degli organismi e degli enti strumentali degli enti locali
Indicatori analitici concernenti la composizione delle spese per missioni e programmi e la capacità dell'amministrazione di pagare i debiti negli esercizi di riferimento
Bilancio di previsione esercizi 2021, 2022 e 2023

MISSIONI E PROGRAMMI		Bilancio di previsione esercizi 2021, 2022 e 2023 (dati percentuali)						MEDIA RENDICONTI PRECEDENTI (O DI PRECONSUNTIVO DISPONIBILE) (*) (dati percentuali)			
		Esercizio 2021			Esercizio 2022			Esercizio 2023			
		Incidenza Missione/Programma: Previsioni stanziamento/ totale previsioni missioni	di cui Incidenza FPV: Previsioni stanziamento FPV/ Previsione FPV totale	Capacità di pagamento: Previsioni cassa/ (previsioni competenza - FPV + residui)	Incidenza Missione/Programma: Previsioni stanziamento/ totale previsioni missioni	di cui Incidenza FPV: Previsioni stanziamento FPV/ Previsione FPV totale	Incidenza Missione/Programma: Previsioni stanziamento/ totale previsioni missioni	di cui Incidenza FPV: Previsioni stanziamento FPV/ Previsione FPV totale	Incidenza Missione/Programma: Media (Impegni+FPV) / Media (Totale impegni + Totale FPV)	di cui Incidenza FPV: Media FPV / Media Totale FPV	Capacità di pagamento: Media (Pagam. c.c.comp+ Pagam. c.residui) / Media (Impegni + residui definitivi)
Missione 60 Anticipazioni finanziarie	01 Restituzione anticipazioni di tesoreria	42,48	0,00	100,00	43,50	0,00	43,52	0,00	39,29	0,00	89,43
	Totale Missione 60 Anticipazioni finanziarie	42,48	0,00	100,00	43,50	0,00	43,52	0,00	39,29	0,00	89,43
Missione 99 Servizi per conto terzi	01 Servizi per conto terzi - Partite di giro	6,78	0,00	97,43	6,94	0,00	6,95	0,00	5,54	0,00	95,71
	02 Anticipazioni per il finanziamento del sistema sanitario nazionale	0,00	0,00	0,00	0,00	0,00	0,00	0,00	0,00	0,00	0,00
	Totale Missione 99 Servizi per conto terzi	6,78	0,00	97,43	6,94	0,00	6,95	0,00	5,54	0,00	95,71

(*) La media dei tre esercizi precedenti è riferita agli ultimi tre consuntivi disponibili. In caso di esercizio provvisorio è possibile fare riferimento ai dati di preconsuntivo dell'esercizio precedente. Nel 2016 sostituire la media degli accertamenti con gli accertamenti del 2015 stimati e la media degli incassi con gli incassi 2015 stimati (se disponibili, dati preconsuntivo). Nel 2017 sostituire la media triennale con quella biennale (per i dati 2016 fare riferimento a stime, o se disponibili, a dati di preconsuntivo). Le Autonomie speciali che adottano il DLgs 118/2011 a decorrere dal 2016 non elaborano l'indicatore nell'esercizio 2016.

Consorzio
Intercomunale
dei Servizi
Sociali

C.I.S.S.

Ossola



Disabili, Minori, Famiglie, Anziani

PIANO PROGRAMMA 2021/2023

C.I.S.S. OSSOLA

CONSORZIO INTERCOMUNALE DEI SERVIZI SOCIALI

Via Mizzoccola, 28 - 28845 DOMODOSSOLA (VB)

Fax:

0324 575770

Telefono:

0324 52598

e-mail:

segreteria@ciss-ossola.it



PREMESSA	3
IL CISS OSSOLA: IDENTITÀ, MISSION E VALORI	4
SCENARIO NAZIONALE E REGIONALE	4
LA POPOLAZIONE	5
IL TERRITORIO	10
ECONOMIA INSEDIATA	11
ORGANI	14
MISSION E VALORI	15
PORTATORI DI INTERESSE	16
CONDIZIONI INTERNE	17
ORGANIZZAZIONE E PERSONALE	17
LE SEDI	19
LE ENTRATE DEL CISS	20
ENTRATE PER TITOLI	20
TRASFERIMENTI CORRENTI	21
PROVENTI EXTRATRIBUTARI	22
PROGRAMMI, OBIETTIVI, RISORSE	23
RIEPILOGO SPESA PER PROGRAMMI.....	23
SPESA PER MISSIONI E PROGRAMMI EX D.LGS. 118/2011	23
PROGRAMMA 1: GOVERNANCE	24
PROGRAMMA 2: MINORI E FAMIGLIA.....	288
PROGRAMMA 3: ADULTI; ANZIANI E FAMIGLIA	34
PROGRAMMA 4: DISABILI E FAMIGLIA	40
PROGRAMMA 5: AMMINISTRAZIONE E SERVIZI GENERALI	47
STRUMENTI DI RENDICONTAZIONE AI CITTADINI	533

PREMESSA

Il Consorzio Intercomunale dei Servizi Sociali (CISS OSSOLA), ente strumentale dei Comuni associati, ai sensi dell'art. 31 del D.Lgs. 267/2000, sull'onda dei cambiamenti introdotti dalla normativa in materia di armonizzazione dei sistemi contabili, si è conformato alle disposizioni contenute nel "Principio contabile applicato concernente la programmazione di bilancio" allegato n. 4/1 al D.Lgs. n. 118/2011 punto 4.3 "Gli strumenti della programmazione degli Enti strumentali" ed ha adottato i seguenti strumenti di programmazione previsti per gli enti strumentali in contabilità finanziaria:

- il Piano programma triennale;
- il bilancio di previsione triennale;
- il piano delle performance;
- le variazioni di bilancio;
- il piano degli indicatori di bilancio;
- il rendiconto di gestione.

Con riferimento al momento programmatico, in particolare, nel D.Lgs. 118/2011 (nell'Allegato 4/1) si prevede che "Le Regioni, le Province e i Comuni definiscono gli strumenti della programmazione dei propri organismi e enti strumentali (esclusi gli enti sanitari soggetti al titolo secondo del presente decreto), in coerenza con il presente principio e con le disposizioni del D.Lgs. 118/2011".

Nel caso specifico i Comuni aderenti al CISS OSSOLA sono tenuti a definire gli indirizzi strategici ed operativi dei loro organismi strumentali nel Documento Unico di Programmazione (DUP) in modo tale da essere recepiti negli strumenti di programmazione del CISS, tra i quali il Piano Programma si configura quale strumento prioritario di pianificazione triennale dell'attività del Consorzio, in quanto pone le principali basi della programmazione e detta, all'inizio di ogni esercizio, le linee strategiche della azione di governo.

Nel Piano Programma, quindi, si procede, in genere, ad individuare i programmi da realizzare e i reali obiettivi da perseguire, avendo sempre presente sia le concrete esigenze dei cittadini sia le risorse disponibili.

Il punto di riferimento dell'Amministrazione consortile, infatti, non può che essere la collettività locale, con le proprie necessità e le giuste aspettative di sostegno e di miglioramento, nonché il massimo benessere della comunità tutta.

Il Piano Programma per il triennio 2021-2023 viene redatto, da un lato, in un contesto normativo ed economico in continua evoluzione e dall'altro tenendo presenti i pesanti effetti sociali e sanitari determinati dalla Pandemia Covid-19, che dall'inizio del 2020 ha condizionato la vita di tutto Paese.

Obiettivo primario, in un siffatto contesto, sarà quello della gestione ottimale delle risorse, in un contesto dove i profili sociali si stanno ridefinendo e dove i bisogni delle persone sono in crescita per complessità e articolazione. Diventa fondamentale, oltre all'integrazione delle politiche e alla ricomposizione delle risorse, porre attenzione alla progettualità intesa come capacità di cogliere e interpretare i cambiamenti sociali, di contestualizzare e ridefinire continuamente gli interventi e le regole che li governano, al fine di garantire la coerenza dei bisogni specifici del territorio e orientare al meglio le risorse per dare sostenibilità al sistema.

IL CISS OSSOLA: IDENTITÀ, MISSION E VALORI

SCENARIO NAZIONALE E REGIONALE

Il sistema di regolazione delle politiche sociali in Italia si configura, attualmente, secondo un modello di governance multilivello che vede coinvolti:

- il governo nazionale, cui spetta la definizione delle priorità e degli obiettivi delle politiche nazionali.
- le Regioni cui spetta, invece, la redazione di un Piano regionale degli interventi e dei servizi sociali, che definisce le modalità di programmazione, coordinamento e indirizzo delle politiche;
- i Comuni, che provvedono alla progettazione e alla realizzazione del sistema locale dei servizi sociali, in forma aggregata (art. 9 della Legge Regionale 1/2004) anche attraverso la partecipazione alla definizione della programmazione zonale (peraltro da anni sospesa)

In realtà, la limitatezza delle risorse locali a disposizione per l'attuazione delle politiche sociali, unita alla variabilità dei finanziamenti statali, ha messo in seria discussione la realizzazione di un sistema di interventi e servizi sociali capace di affrontare la complessità delle problematiche sociali.

Per quanto riguarda il contesto nazionale il Fondo nazionale per le politiche sociali (FNPS) previsto dalla legge quadro di riforma dell'assistenza n. 328/2000, rappresenta una delle principali fonti di finanziamento specifico degli interventi di assistenza alle persone e alle famiglie. Il fondo finanzia il sistema articolato di Piani Sociali Regionali e dei Piani di ogni singolo Ente che definiscono la rete integrata di servizi alla persona e gli obiettivi triennali da conseguire.

Il fondo è ripartito tra le Regioni che a loro volta trasferiscono, sulla base della programmazione del sistema e dei servizi erogati, le risorse ai Comuni associati, nella nostra realtà, in Enti Gestori delegati dai Comuni per la gestione delle funzioni socio assistenziali (L.R. 1/2004).

LA POPOLAZIONE

Il territorio su cui il Consorzio Intercomunale dei Servizi Sociali - CISS Ossola esercita la propria attività, conta 32 Comuni ed è suddiviso in cinque **Sub Distretti**.

I sub distretti del CISS al 1° gennaio 2021

	Sub Distretto Valli Antigorio/ Formazza	Sub Distretto Valle Vigezzo	Sub Distretto Domodossola e Valli Bognanco e Divedro	Sub Distretto Villadossola e Valle Antrona	Sub Distretto Valle Anzasca
Comuni	Baceno	Craveggia	Bognanco	Antrona Schieranco	Bannio Anzino
	Crodo	Druogno	Crevoladossola	Anzola d'Ossola	Calasca-Castiglione
	Formazza	Malesco	Domodossola	Beura-Cardezza	Ceppo Morelli
	Premia	Re	Masera	Borgomezzavalle	Macugnaga
		Santa Maria Maggiore	Montecrestese	Montescheno	Vanzone con San Carlo
		Toceno	Trasquera	Pallanzeno	
		Villette	Trontano	Piedimulera	
			Varzo	Villadossola	

Quadro della popolazione per i singoli Comuni al 1° gennaio (triennio 2018-2020) divisa per sub distretti (Fonte: elaborazione Regione Piemonte su dati Istat)

Sub Distretto	Comune	2018	2019	2020
Sub Distretto Valli Antigorio/Formazza	Baceno	900	896	888
	Crodo	1.400	1.388	1.394
	Formazza	442	443	445
	Premia	557	556	543
Sub Distretto Valle Vigizzo	Craveggia	766	759	760
	Druogno	1.032	1.060	1.052
	Malesco	1.416	1.365	1.369
	Re	759	725	697
	Santa Maria Maggiore	1.301	1.279	1.280
	Toceno	736	721	718
	Villette	274	271	261
Sub Distretto Domodossola e Valli Bognanco e Divedro	Bognanco	200	187	184
	Crevoladossola	4.600	4.547	4.480
	Domodossola	18.237	18.160	18.068
	Masera	1.483	1.470	1.453
	Montecrestese	1.255	1.267	1.256
	Trasquera	178	175	172
	Trontano	1.652	1.671	1.662
	Varzo	2.031	2.010	1.996
Sub Distretto Villadossola e Valle Antrona	Antrona Schieranco	426	419	406
	Anzola d'Ossola	414	408	407
	Beura-Cardezza	1.473	1.463	1.447
	Montescheno	398	382	377
	Pallanzeno	1.136	1.148	1.136
	Piedimulera	1.539	1.500	1.471
	Borgomezzavalle	319	304	300
	Villadossola	6.617	6.474	6.371
Sub Distretto Valle Anzasca	Bannio Anzino	483	461	456
	Calasca-Castiglione	625	611	594
	Ceppo Morelli	302	297	296
	Macugnaga	548	547	538
	Vanzone con San Carlo	386	381	386
Totale		53.885	53.345	52.863

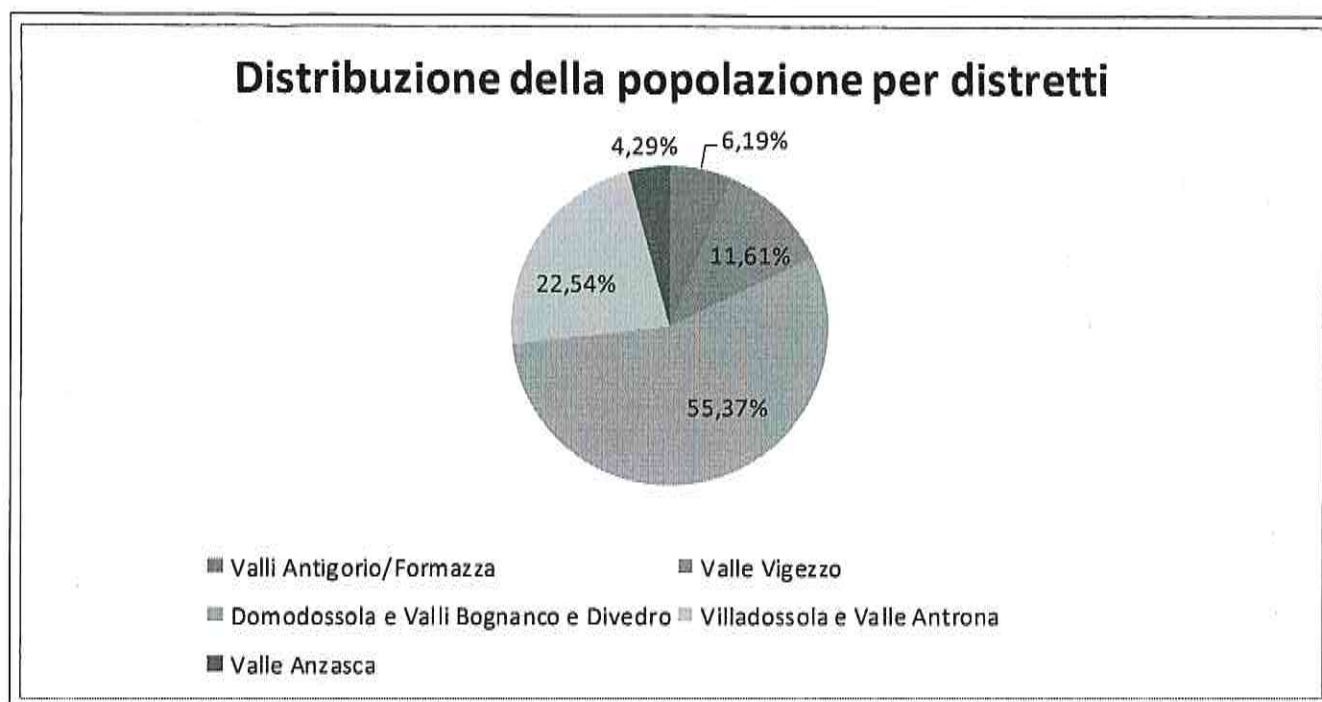
Analizzando la popolazione dell'ambito territoriale emerge un calo costante. I residenti, infatti, sono diminuiti nel triennio 2018-2020 di oltre 1.000 unità.

Domodossola, con 18.068 abitanti, è il Comune più popoloso, seguito da Villadossola (6.371 abitanti) e Crevoladossola (4.480 abitanti). Tali Comuni rappresentano, nel complesso, il 53,69% della totalità della popolazione del CISS Ossola.

Domodossola e Villadossola, inoltre, rappresentano gli unici Comuni con popolazione superiore ai 5.000 abitanti. Tutti gli altri Comuni del CISS sono sotto la soglia dei 5.000 abitanti e di questi 18 hanno una popolazione inferiore ai 1.000 abitanti.

Il Comune che al 01/01/2020 risultava meno popoloso era Trasquera con 172 abitanti, 12 in meno di Bognanco (184 abitanti).

Distribuzione della popolazione per sub distretti al 01/01/2020



Il Sub Distretto più popoloso è il nr. 3 - Domodossola e Valli Bognanco e Divedro - con 29.271 abitanti che rappresentano il 55,37% della popolazione del CISS OSSOLA.

Il Sub Distretto meno popoloso è quello della Valle Anzasca, in cui i 5 Comuni che lo compongono (Bannio Anzino, Calasca-Castiglione, Ceppo Morelli, Macugnaga, Vanzone con S. Carlo) arrivano a 2.270 abitanti complessivi, che rappresentano il 4,29% della popolazione del CISS OSSOLA.

Evoluzione della popolazione del CISS OSSOLA per sub distretti 01/01/2018-01/01/2020

(Fonte: elaborazione Regione Piemonte su dati Istat)

Sub Distretti	2018	2019	2020
Valli Antigorio/Formazza	3.299	3.283	3.270
Valle Vigezzo	6.284	6.180	6.137
Domodossola e Valli Bognanco e Divedro	29.636	29.487	29.271
Villadossola e Valle Antrona	12.322	12.098	11.915
Valle Anzasca	2.344	2.297	2.270
TOTALE	53.885	53.345	52.863

L'analisi della popolazione per fasce di età mostra come quasi il 60% degli ossolani, abbia un'età compresa tra i 18 e i 64 anni (rientrando quindi nel range che l'ISTAT classifica come "popolazione attiva"). Da segnalare come una fetta importante della popolazione (circa il 28% in costante crescita) sia rappresentata da soggetti con un'età superiore ai 65 anni.

Da registrare, inoltre, come tra il 2018 e il 2020 la popolazione ultraottantenne sia cresciuta del 5,9%, mentre sono calate in modo importante l'incidenza della popolazione attiva (-3,06% nel periodo considerato) e dei minori (-8,27% nella fascia 0-5 anni e -2,74% nella fascia 6-17 anni).

C.I.S.S. Ossola – PIANO PROGRAMMA 2021-2023

Ripartizione della popolazione per fasce d'età al 1° gennaio del triennio 2018-2020 (Fonte: ISTAT)

	2018	2019	2020	% 2020	diff. 2020-2018
0-5	2.128	2.035	1.952	3,69%	-8,27%
6-17	5.146	5.060	5.005	9,47%	-2,74%
18-64	32.069	31.544	31.088	58,81%	-3,06%
65-80	10.679	10.735	10.727	20,29%	0,45%
oltre 80	3.863	3.971	4.091	7,74%	5,9%
TOTALI	53.885	53.345	52.863	100%	

La tabella seguente rileva il saldo naturale, vale a dire la differenza tra il numero dei nati e il numero dei morti, e il saldo migratorio riferito all'anno 2019 per ogni Comune del CISS.

Saldo naturale e saldo migratorio 2019 del CISS (Fonte: ISTAT)

Comune	Saldo naturale	Saldo migratorio
Antrona Schieranco	-5	-8
Anzola d'Ossola	-1	0
Baceno	-21	11
Bannio Anzino	-14	10
Beura-Cardezza	-2	-14
Bognanco	-7	4
Borgomezzavalle	-4	2
Calasca-Castiglione	-10	-7
Ceppo Morelli	-2	1
Craveggia	-3	4
Crevaladossola	-42	-30
Crodo	-15	22
Domodossola	-121	24
Druogno	-9	0
Formazza	0	3
Macugnaga	-1	-8
Malesco	-12	17
Masera	-7	-11
Montecrestese	-8	-2
Montescheno	-9	5
Pallanzeno	-10	-1
Piedimulera	-18	-10
Premia	-9	-5
Re	-10	-20
Santa Maria Maggiore	-7	6
Toceno	-9	5
Trasquera	-2	-1
Trontano	-13	5
Vanzone con S. Carlo	-4	8
Varzo	-15	2
Villadossola	-57	-48
Villette	-2	-9
TOTALI	-449	-45

In tema di saldo migratorio è opportuno approfondire alcuni dati sul fenomeno dell'immigrazione e la misura in cui questo ha interessato il territorio ossolano.

L'evoluzione del numero di stranieri residenti nei Comuni aderenti al CISS Ossola vede il dato sostanzialmente stabile fra il 2018 e il 2019 ed un leggero calo nel 2020.

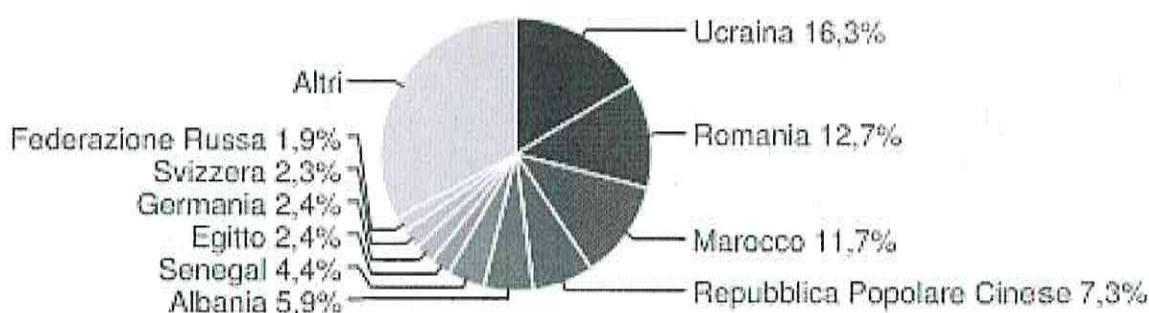
Questa leggera diminuzione interessa tutti i distretti ad esclusione del distretto di Domodossola e della Valle Divedro, dove si registra un incremento di 36 unità, in conseguenza del fatto che il capoluogo ossolano si conferma il centro abitativo d'elezione per la popolazione immigrata dall'estero (45,47% della popolazione straniera del territorio).

Evoluzione della popolazione straniera nei singoli Sub Distretti al 1° gennaio del triennio 2018-2020 (Fonte: elaborazione Regione Piemonte su dati Istat)

Sub Distretti	2018	2019	2020
Valli Antigorio/Formazza	82	79	79
Valle Vigezzo	288	284	266
Domodossola e Valli Bognanco e Divedro	1450	1486	1486
Villadossola e Valle Antrona	722	697	659
Valle Anzasca	61	51	48
TOTALE	2.603	2.597	2538

Gli stranieri residenti nel territorio del VCO provengono da oltre 100 Paesi differenti, con presenze importanti di persone provenienti da Ucraina, Romania, Marocco, Cina e Albania, che insieme rappresentano oltre il 50% degli stranieri residenti.

Distribuzione di cittadini stranieri nel V.C.O. al 31/12/2019 per area geografica di cittadinanza (Fonte: elaborazione Tuttitalia su dati Istat)

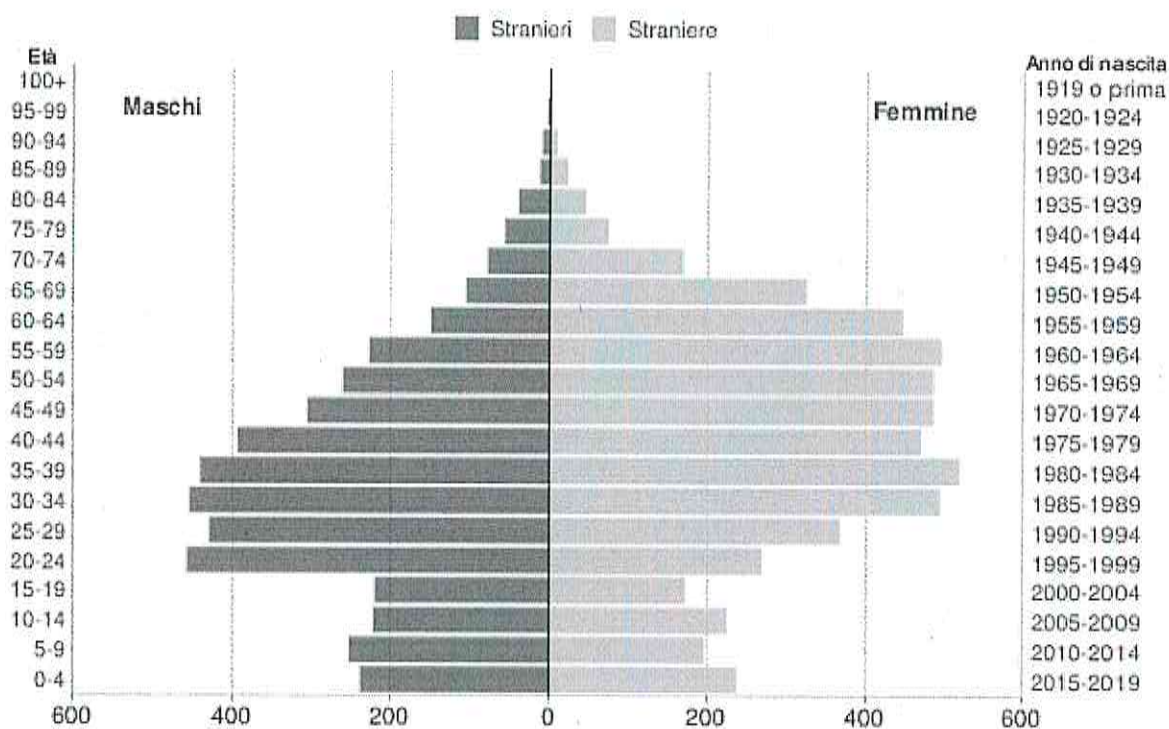


La comunità straniera più popolosa nel capoluogo ossolano è quella ucraina (18,8%), seguita dai cittadini cinesi (11,7%).

A Villadossola, invece, la comunità straniera più popolosa è quella proveniente dal Marocco, che da sola rappresenta il 31,9% dei cittadini stranieri.

A Crevoladossola, infine, il Paese estero maggiormente rappresentato è la Romania, con il 25% di cittadini sul totale.

Distribuzione della popolazione straniera nella provincia del V.C.O. per fasce d'età al 1° gennaio 2020 (Fonte: elaborazione Tuttitalia su dati Istat)



Popolazione per cittadinanza straniera per età e sesso - 2020

PROVINCIA DEL VERBANO CUSIO OSSOLA - Dati ISTAT 1° gennaio 2020 - Elaborazione TUTTITALIA.IT

IL TERRITORIO

Il territorio del CISS OSSOLA ha una superficie di 1.461,13 kmq e una densità abitativa pari a 36,18 abitanti per chilometro quadrato, dato largamente inferiore sia a quello della Provincia del Verbano - Cusio-Ossola, che a quello della Regione Piemonte.

Dati territoriali di sintesi

Territorio	Popolazione (31.12.2019)	Superficie	Densità abitativa (abit./km²)
Consorzio	52.863	1.461,13	36,18
Provincia V.C.O.	156.320	2.260,89	69,14
Regione Piemonte	4.311.217	25.386,70	166,86

ECONOMIA INSEDIATA

Dal punto di vista socio-economico, nel complesso, occorre sottolineare come il territorio del VCO stia dando segnali positivi rispetto all'uscita della congiuntura economica degli ultimi anni. I dati sulla disoccupazione, raccolti dall'ISTAT a livello provinciale, mostrano un tasso di disoccupazione costante nel triennio 2018-2020 ed in diminuzione rispetto ai dati degli anni precedenti. Si tratta di dati che nel corso del periodo considerato rimangono costantemente inferiori sia al dato regionale (7,5% nel 2020), sia al dato nazionale (9,2% nell'ultimo anno rilevato).

Con riferimento alla disoccupazione giovanile (15-24 anni) si registra nell'anno 2020 (21,5%) una diminuzione del tasso di disoccupazione nel VCO rispetto all'anno 2019 (25,3%).

Anche in questo caso il dato VCO risulta tendenzialmente inferiore ai dati regionali e nazionali. La disoccupazione giovanile in Regione Piemonte, seppure in calo rispetto agli anni precedenti, rimane al 24,6%, quella nazionale al 29,4%.

La disoccupazione nel VCO (fonte: ISTAT)

Serie Storica Disoccupazione	2012	2013	2014	2015	2016	2017	2018	2019	2020
Italia	10,7%	12,1%	12,7%	11,9%	11,7%	11,2%	10,6%	10%	9,2%
Regione Piemonte	9,2%	10,5%	11,3%	10,2%	9,3%	9,1%	8,2%	7,6%	7,5%
Provincia di Verbania	6,8%	7,3%	7,3%	5,8%	6,3%	6,8%	5,7%	5,9%	5,8%

Serie Storica Disoccupazione Giovanile	2012	2013	2014	2015	2016	2017	2018	2019	2020
Italia	35,3%	40,0%	42,7%	40,3%	37,8%	34,7%	32,2%	29,2%	29,4%
Regione Piemonte	32,1%	40,6%	42,2%	38,1%	36,0%	32,1%	30,0%	26,8%	24,6%
Provincia di Verbania	28,4%	28,7%	29,3%	15,8%	24,3%	27,0%	13,1%	25,3%	21,5%

I dati relativi all'economia insediata sul territorio dei comuni facenti parte del CISS Ossola sono stati estrapolati dalla banca dati SMAIL (Sistema di Monitoraggio Annuale delle Imprese e del Lavoro) che è il sistema informativo connesso alla CCIAA di Verbania che raccoglie i dati statistici sulle imprese, sulle unità locali e sui relativi addetti in provincia.

Dai dati desumibili da tale banca dati si evince quanto segue:

Demografia delle imprese quadrante di Biella, Vercelli, Novara e Verbano Cusio Ossola – anno 2020:

Nell'anno 2020 l'andamento demografico delle imprese di Biella, Vercelli, Novara e Verbano Cusio Ossola risulta caratterizzato da una forte contrazione sia del numero di iscrizioni che di cessazioni. All'interno del quadrante sono state 3.313 le nuove imprese che si sono iscritte durante lo scorso anno (contro le 4.306 del 2019), mentre 3.764 hanno cessato la propria attività (5.039 il totale del 2019), con un tasso negativo pari al -0,59% (al netto delle cessazioni d'ufficio) che ha portato il numero di imprese registrate a 75.195 unità.

Tratto comune nelle quattro realtà provinciali è la sofferenza dei settori del commercio e dell'industria in senso stretto, che risultano quelli più colpiti dalla crisi legata all'emergenza sanitaria, con una contrazione, a livello di quadrante, pari rispettivamente a -1,56% e -1,53%. Segue il calo dell'agricoltura (-1%), mentre i restanti comparti mostrano una maggior tenuta, con alcune differenze a livello provinciale. Analizzando le dinamiche della nati-mortalità per forma giuridica emerge il consolidamento, in tutti i territori, del trend di crescita delle società di capitali, con un andamento opposto, invece, per le società di persone e le ditte individuali. Per quantificare l'entità degli effetti prodotti dalla crisi pandemica sul tessuto imprenditoriale sarà necessario attendere i dati a consuntivo della prima parte del 2021, dal momento che le comunicazioni di chiusura dell'attività pervenute al Registro delle Imprese a fine 2020 sono statisticamente conteggiate in quello successivo.

Demografia delle imprese del VERBANO CUSIO OSSOLA – anno 2020: Nel 2020 il sistema imprenditoriale del Verbano Cusio Ossola registra un saldo anagrafico negativo, pari a -103 unità. Il bilancio tra le nuove iscrizioni, che ammontano a 564 unità, e le cessazioni, pari a 667 (al netto delle cancellazioni d'ufficio, che nel periodo in esame sono state 70) si traduce in un tasso del -0,8%, superiore alla media regionale (-0,23%), mentre a livello nazionale la dinamica è di lieve crescita (+0,32%). L'industria in senso stretto è il settore che più ha risentito del difficile periodo di emergenza sanitaria, con una variazione negativa pari a -2,83%. In calo anche il commercio e l'agricoltura, con una contrazione pari rispettivamente del -1,38% e -1,32%. In sostanziale tenuta gli altri settori, con una lieve crescita per gli "Altri servizi" (+0,62%). Lo stock di imprese complessivamente registrate al 31 dicembre 2020 ammonta a 12.761 unità. Per quanto riguarda le imprese artigiane, nel corso del 2020 si rilevano 220 iscrizioni e 250 cessazioni (sempre al netto di quelle d'ufficio), portando il numero di imprese registrate a fine 2020 a 4.145, contro le 4.187 del corrispondente periodo del 2019, con un tasso di variazione negativo pari al -0,7%, superiore alla media piemontese (-0,3%) e nazionale (-0,2%).

C.I.S.S. Ossola – PIANO PROGRAMMA 2021-2023

Tasso di crescita al netto delle cessazioni d'ufficio del sistema imprenditoriale delle Province di Biella, Novara, Verbano Cusio Ossola e Vercelli, Piemontese e Italiano – anno 2020

(fonte: elaborazioni Camera Commercio Biella, Vercelli, Novara, Verbano Cusio Ossola su dati InfoCamere)

descrizione	iscritte anno 2020	Cessate anno 2020 (al netto delle cessazioni di ufficio)	Registrate al 31/12/2020	Tasso di crescita anno 2020 (calcolato al netto delle cessazioni di ufficio)
Biella	631	766	17.341	-0,77%
Novara	1.453	1.530	20.244	-0,26%
Verbano Cusio Ossola	564	667	12.761	-0,80%
Vercelli	665	801	15.849	-0,85%
Totale Quadrante	3.313	3.764	75.195	-0,59%
Piemonte	20.942	21.913	426.314	-0,23%
Italia	292.308	272.992	6.078.031	-0,32%

Tasso di crescita al netto delle cessazioni d'ufficio per forma giuridica del sistema imprenditoriale delle Province di Biella, Novara, Verbano Cusio Ossola e Vercelli, Piemontese e Italiano – anno 2020

(fonte: elaborazioni Camera Commercio Biella, Vercelli, Novara, Verbano Cusio Ossola su dati InfoCamere)

descrizione	Società di capitale	Società di persone	Ditte Individuali	Altre Forme	Totale
Biella	2,24%	-1,69%	-1,35%	-0,41%	-0,77%
Novara	1,38%	-1,03%	-0,73%	-0,13%	-0,26%
Verbano Cusio Ossola	1,58%	-1,79%	-1,24%	0,00%	-0,80%
Vercelli	1,26%	-1,87%	-1,16%	1,37%	-0,85%
Totale Quadrante	1,57%	-1,53%	-1,05%	0,10%	-0,59%
Piemonte	2,28%	-1,87%	-0,43%	0,22%	-0,23%
Italia	2,54%	-1,65%	-0,31%	0,10%	-0,32%

ORGANI

La tabella seguente illustra la composizione e le funzioni degli organi istituzionali del CISS Ossola:

ASSEMBLEA CONSORTILE	<p>E' composta dai Sindaci o Delegati di tutti i Comuni consorziati. E' presieduta da un Presidente eletto dall'Assemblea medesima.</p> <p>In base alle norme vigenti ed allo Statuto consortile l'Assemblea ha il compito di determinare gli indirizzi generali del Consorzio per il conseguimento dei compiti statutari e controllare l'attività dei vari Organi.</p> <p>In particolare l'Assemblea approva i programmi socio-assistenziali ed i criteri per la loro attuazione; i bilanci annuali e pluriennali e le relative variazioni ed i conti consuntivi; gli atti a contenuto regolamentare destinati ad operare anche nell'ordinamento generale.</p>
CONSIGLIO DI AMMINISTRAZIONE	<p>E' composto da:</p> <ul style="list-style-type: none"> - Presidente del Consorzio eletto dall'Assemblea Consortile; - Vicepresidente eletto dall'Assemblea Consortile; - Cinque componenti eletti dall'Assemblea su proposta di uno o più Comuni appartenenti agli ambiti afferenti ciascuna delle cinque Comunità Montane dell'Ossola. <p>In base alle norme vigenti ed allo Statuto consortile il Consiglio di Amministrazione compie tutti gli atti che non siano riservati dalla Legge o dallo Statuto all'Assemblea e che non rientrino nelle competenze del Presidente o del Direttore.</p> <p>In particolare spetta al CDA:</p> <ul style="list-style-type: none"> - approvare i progetti, i programmi esecutivi e tutti i provvedimenti che comportano spese previste nel Bilancio e nel programma e non attribuiti ad altri organi; - stipulare con l'ASL gli accordi inerenti le attività a rilievo sanitario e per il coordinamento fra gli interventi sanitari e quelli socioassistenziali; - stipulare con Enti pubblici e privati e con organizzazioni di volontariato accordi per la gestione di specifiche attività; - approvare eventuali tariffe ordinarie dei servizi e quote di compartecipazione alla spesa a carico degli utenti, sulla base di criteri stabiliti dall'Assemblea; - approvare regolamenti interni e per la gestione dei servizi.
PRESIDENTE	<p>In base alle norme vigenti ed allo Statuto consortile il Presidente del Consorzio assicura l'unità delle attività sociali del Consorzio. In particolare:</p> <ul style="list-style-type: none"> - ha la rappresentanza legale del Consorzio; - convoca il Consiglio di Amministrazione, presiedendone e dirigendone le adunanze; - sovrintende all'esecuzione delle deliberazioni prese dal Consiglio di Amministrazione; - sviluppa ogni utile iniziativa di collegamento con le Amministrazioni pubbliche e con tutti gli altri soggetti interessati al campo di attività del Consorzio stesso, garantendo l'adeguata applicazione dei Regolamenti assunti nei termini di legge.
DIRETTORE	<p>In base allo Statuto consortile e alle norme vigenti il Direttore e' preposto alla gestione dell'attività del Consorzio. Egli cura il raggiungimento degli obiettivi fissati dall'Assemblea e dal Consiglio di Amministrazione, secondo principi di efficacia e di efficienza.</p> <p>In particolare:</p> <ul style="list-style-type: none"> - formula proposte al Consiglio di Amministrazione; - predispone lo schema del programma, del bilancio e del conto consuntivo, per la successiva approvazione del CDA; - adotta i provvedimenti per assegnare i carichi di lavoro e per migliorare la produttività e l'efficacia dell'apparato dell'Ente; - firma la corrispondenza e gli atti che non siano di competenza del Presidente del Consorzio. <p>Svolge tutte le funzioni di gestione delle risorse umane, economiche e strumentali dell'Ente ai sensi dell'art. 107 del D.Lgs. 267/2000.</p> <p>Al CISS OSSOLA il Direttore svolge anche le funzioni di Segretario dell'Ente</p>

MISSION E VALORI

MISSION	Promuovere il benessere dei cittadini attraverso azioni e servizi di tutela, assistenza, integrazione e prevenzione finalizzati all'autodeterminazione e all'autonomia delle persone, favorendo la partecipazione dei singoli e delle forze sociali del territorio.
----------------	---------------------------------------------------------------------------------------------------------------------------------------------------------------------------------------------------------------------------------------------------------------------

Di seguito sono riportate le aree strategiche del Consorzio, unitamente ad una descrizione sintetica delle finalità di fondo perseguite.

Aree strategiche	Missione specifica
GOVERNANCE	Collocare opportunamente il Consorzio nella rete degli attori sociali del territorio, in qualità di elemento centrale per la realizzazione del sistema integrato di interventi e servizi sociali e come motore per lo sviluppo delle forme di raccordo ed intesa tra i diversi attori in forme di integrazione.
MINORI E FAMIGLIA	Attivazione di risposte adeguate ai bisogni emergenti ed alle situazioni di disagio valorizzando il ruolo dei genitori e facendo leva su percorsi educativi e formativi per i minori ed i loro nuclei familiari.
ADULTI, ANZIANI E FAMIGLIA	Tutelare la qualità della vita degli adulti in difficoltà e degli anziani sia attraverso percorsi mirati di prevenzione, sostegno ed integrazione sociale, sia attraverso interventi a supporto della permanenza dell'anziano presso la propria abitazione.
DISABILI E FAMIGLIA	Garantire il benessere della persona con disabilità nell'ambito del proprio contesto di vita, attraverso progetti e sostegni individualizzati tesi a sostenere la persona e la sua famiglia, anche promuovendo percorsi di autonomia e inclusione sociale.
AMMINISTRAZIONE E SERVIZI GENERALI	Garantire l'efficiente ed efficace funzionamento del Consorzio svolgendo quelle attività di carattere amministrativo, finanziario e istituzionale indispensabili alla funzionalità dei servizi all'utenza.

PORTATORI DI INTERESSE

Nell'attuare la propria missione e nel gestire i propri servizi il CISS OSSOLA interagisce con i seguenti portatori di interessi:

Tipologia	Categorie	Portatori di interesse
DESTINATARI FINALI DEI SERVIZI	Utenti	Minori e famiglie, Adulti in difficoltà, Anziani, Disabili e famiglie.
ATTORI DEL TERRITORIO	Comuni consorziati	Antrona Schieranco; Anzola d'Ossola; Baceno; Bannio Anzino; Beura-Cardezza; Bognanco; Borgomezzavalle; Calasca-Castiglione; Ceppo Morelli; Craveggia; Crevaladossola; Crodo; Domodossola; Druogno; Formazza; Macugnaga; Malesco; Maseva; Montecrestese; Montescheno; Pallanzeno; Piedimulera; Premia; Re; Santa Maria Maggiore; Toceno; Trasquera; Trontano; Vanzone con San Carlo; Varzo; Villadossola; Villette
	Altri comuni ed enti locali	Comuni limitrofi, Comuni ex consorziati, Unioni Montane, altri Consorzi di servizi sociali, forme associative del territorio
	ASL	ASL VCO – Omegna (VB)
	Provincia	Provincia del Verbano-Cusio Ossola
	Regione	Regione Piemonte e Regione Lombardia
	Stato ed organismi statali	Tribunale Minori, Ministero dell'Interno e Prefettura, Carabinieri, Polizia di Stato e Tribunale Ordinario Verbania
	Altri Stati	Svizzera
Terzo settore, privato sociale e volontariato	Cooperative A e B, Associazioni di volontariato e no profit, Associazioni culturali e sportive, Fondazioni	
INTERNI	Personale	Personale dipendente, Personale non dipendente
	Organi di rappresentanza e tutela	Assemblea consortile, Consiglio di Amministrazione, Direttore
	Altri interni	Nucleo di Valutazione e Revisore del Conto
FORNITORI E FINANZIATORI	Fornitori	Fornitori di beni e servizi, professionisti.
	Finanziatori	Cassa depositi e prestiti, Istituti Bancari

CONDIZIONI INTERNE

ORGANIZZAZIONE E PERSONALE

Il Consorzio, per l'erogazione più funzionale dei propri servizi, ha definito una macrostruttura organizzativa che prevede, oltre alla direzione, due Uffici amministrativi in staff alla Direzione e quattro Aree funzionali. Nello schema seguente è illustrata tale macrostruttura:



Per lo svolgimento delle proprie attività, il CISS Ossola impiega personale con differenti qualifiche professionali.

Nella tabella seguente sono riportati i numeri dei dipendenti in servizio:

CATEGORIA	PROFILO PROFESSIONALE	IN SERVIZIO	IN SERVIZIO
		AL 01/01/2020	AL 01/01/2021
DIRIGENZIALE	DIRETTORE	1	0
D	IST. DIRETTIVO AMMINISTRATIVO	4	4
D	IST. DIRETTIVO ASSISTENTE SOCIALE	9	7
D	COORDINATORE EDUCATORE PROFESSIONALE	4	3
C	ISTRUTTORE EDUCATORE PROFESSIONALE	20	18
C	ISTRUTTORE AMMINISTRATIVO	2	2
C	AUTISTA RESPONSABILE	1	1
B	OPERATORE SOCIO SANITARIO	18	15
B	ESECUTORE AMMINISTRATIVO	1	1
TOTALE		60 (20 p.t.)	51 (20 p.t.)

Indicatori sul personale

Indicatore	Modalità di calcolo	Unità di misura	2015	2016	2017	2018	2019	2020	Previsioni 2021
Tasso di assenza	gg. totali di assenza/gg. totali lavorate	%	23,16%	25,45%	20,80%	24,56%	22,03%	25,37%	23%
Provvedimenti disciplinari	N. provvedimenti disciplinari emanati nell'anno	n.	0	0	0	0	0	0	0

LE SEDI

Sede	Indirizzo
Direzione	Via Mizzoccola, 28, DOMODOSSOLA
Amministrazione	Via Mizzoccola, 28, DOMODOSSOLA
Servizio Integrazione Lavorativa e Formazione	Via Mizzoccola, 28, DOMODOSSOLA
Assistente Sociale Servizi per le disabilità	Via Mizzoccola, 28, DOMODOSSOLA
Distretto Sociale Baceno	c/o Casa Riposo Anziani Cattin fraz. Crino, 50 BACENO
Distretto Sociale Santa Maria Maggiore	via Marconi, 61, SANTA MARIA MAGGIORE
Distretto Sociale Domodossola Adulti e Anziani	Via Scapaccino 47 DOMODOSSOLA (presso Distretto Sanitario)
Distretto Sociale Domodossola Minori	via Mizzoccola, 28, DOMODOSSOLA
Sede Territoriale Domodossola Minori	via Mauro, 43, DOMODOSSOLA
Distretto Sociale Villadossola	via Marconi, 50 VILLADOSSOLA
Distretto Sociale Vanzone San Carlo	via Roma, 6, VANZONE SAN CARLO
Centro Diurno Socio Terapeutico Educativo	Via Massari, 23b PIEVE VERGONTE
Centro Diurno Socio Terapeutico Educativo	Via dei Caduti, 1, PALLANZENO
Residenza Assistenziale Flessibile Tipo A	piazza Orsi Mose', 1 DOMODOSSOLA
Gruppo Appartamento per disabili	via Monte Grappa, 16, DOMODOSSOLA

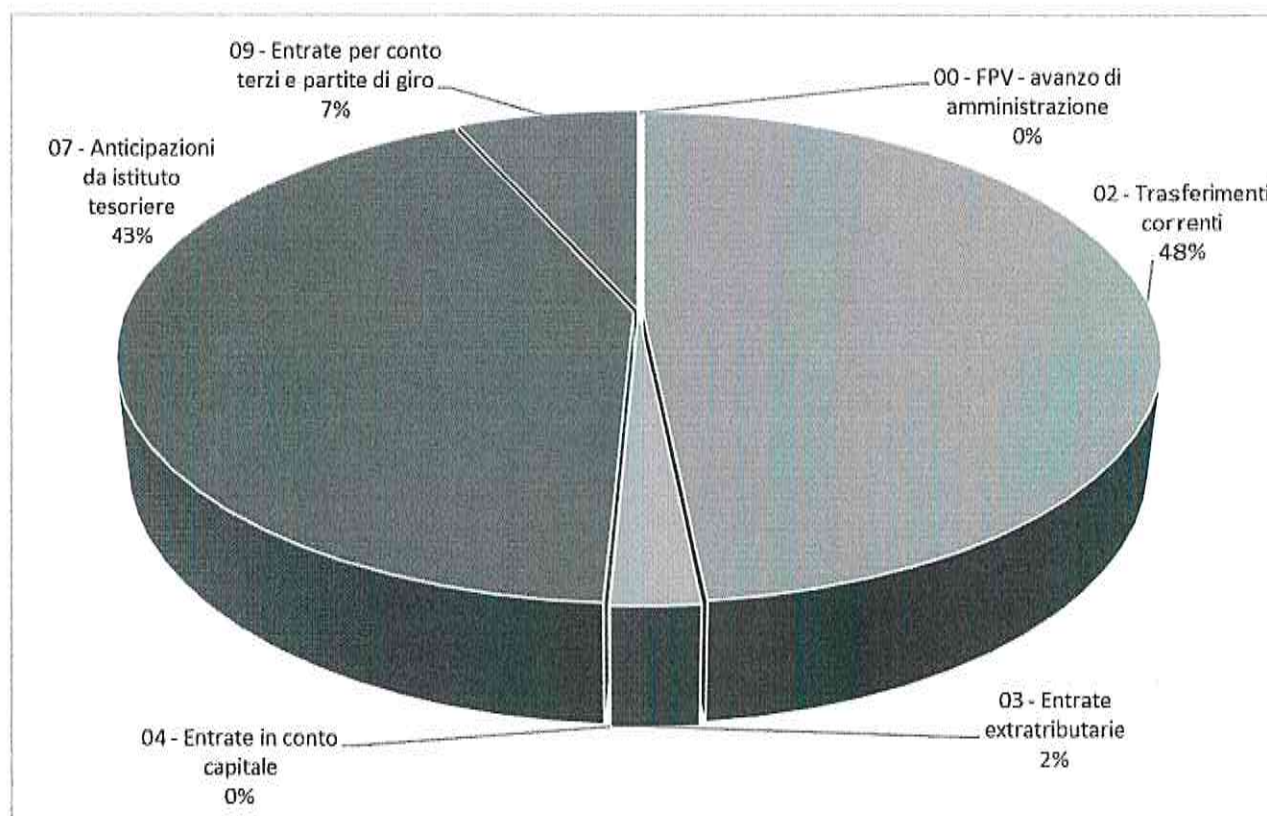
LE ENTRATE DEL CISS

Tra le fonti di finanziamento del CISS non si annoverano le entrate tributarie, trattandosi di un Consorzio di funzioni. I trasferimenti correnti rispetto alle entrate complessive del CISS, rappresentano il 48,33% per l'annualità 2021, il 47,05% per l'annualità 2022 e il 47,02% per l'annualità 2023.

ENTRATE PER TITOLI

Titolo	previsione 2021	previsione 2022	previsione 2023
00 - FPV - avanzo di amministrazione	5.845,56	-	-
02 - Trasferimenti correnti	6.826.205,48	6.489.530,31	6.482.025,31
03 - Entrate extratributarie	334.466,25	347.077,10	347.077,10
04 - Entrate in conto capitale	-	-	-
07 - Anticipazioni da istituto tesoriere/cassiere	6.000.000,00	6.000.000,00	6.000.000,00
09 - Entrate per conto terzi e partite di giro	957.500,00	957.500,00	957.500,00
Totale complessivo	14.124.017,29	13.794.107,41	13.786.602,41

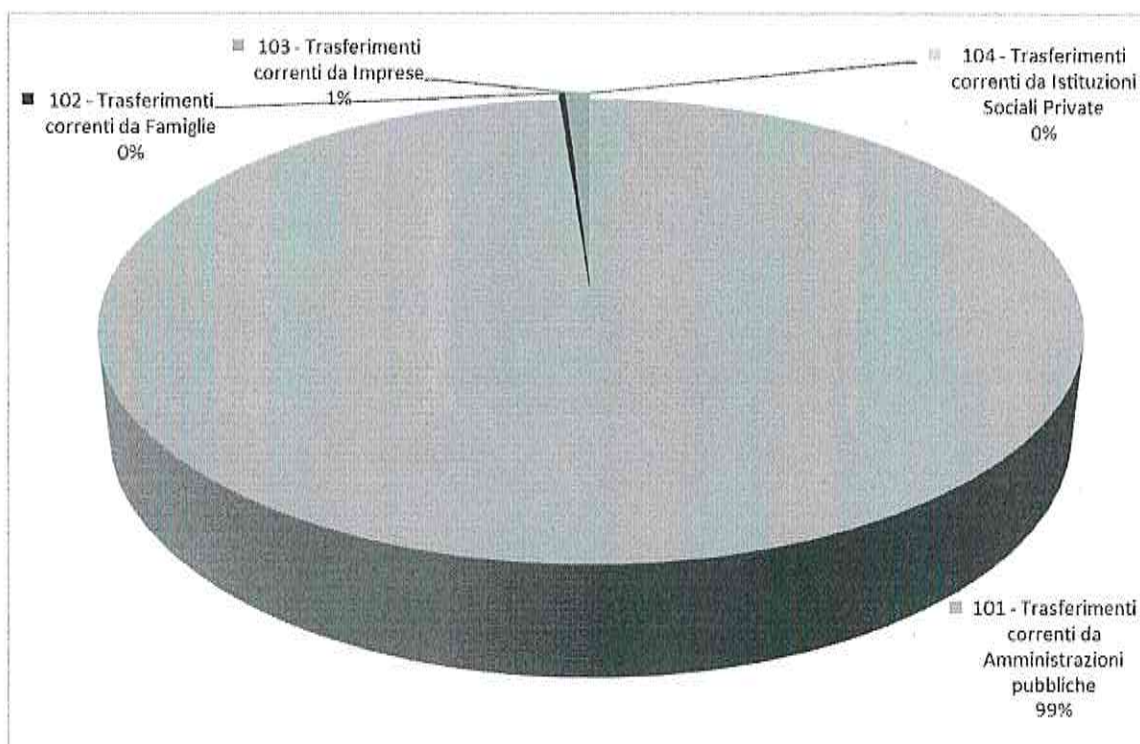
Composizione delle entrate per titoli 2021 (%)



TRASFERIMENTI CORRENTI

Tipologia	Previsione 2021	Previsione 2022	Previsione 2023
101 - Trasferimenti correnti da Amministrazioni pubbliche	6.745.705,48	6.406.030,31	6.398.525,31
102 - Trasferimenti correnti da Famiglie	15.500,00	18.500,00	18.500,00
103 - Trasferimenti correnti da Imprese	65.000,00	65.000,00	65.000,00
104 - Trasferimenti correnti da Istituzioni Sociali Private	-	-	-
Totale complessivo	6.826.205,48	6.489.530,31	6.482.025,31

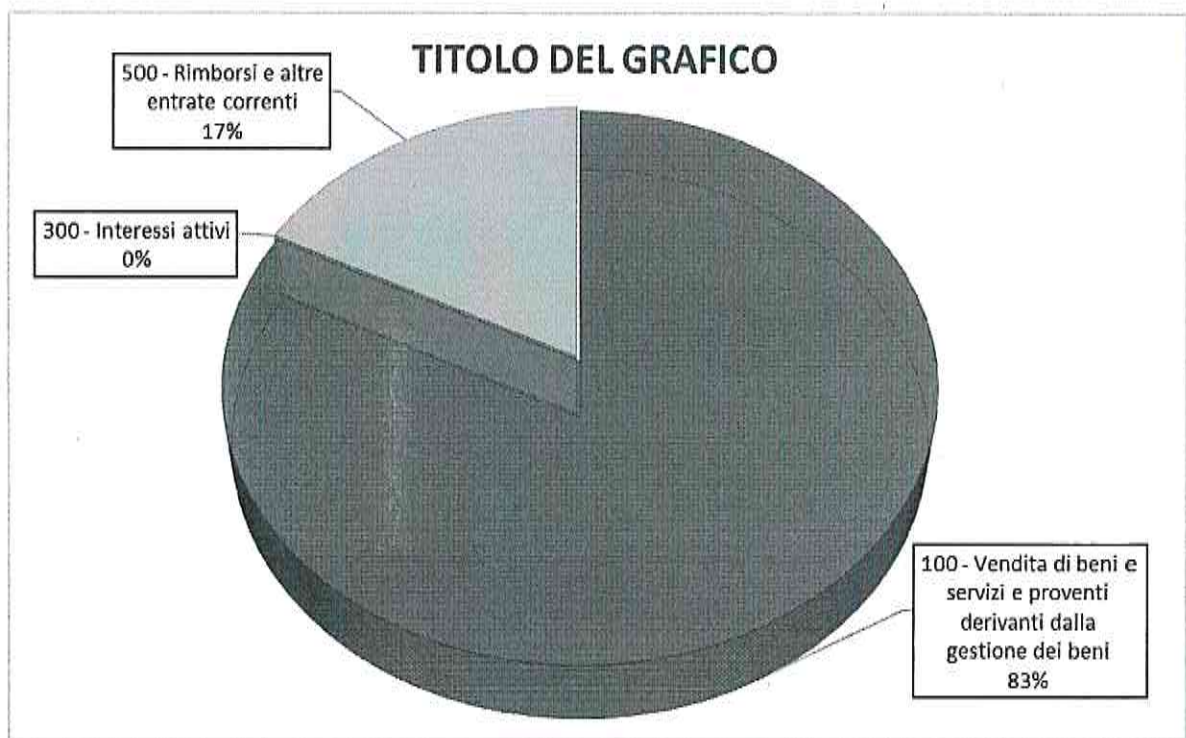
Composizione dei trasferimenti 2021 per tipologia (%)



PROVENTI EXTRATRIBUTARI

Tipologia	Previsione 2020	Previsione 2021	Previsione 2022
100 - Vendita di beni e servizi e proventi derivanti dalla gestione dei beni	276.366,25	288.977,10	288.977,10
300 - Interessi attivi	100,00	100,00	100,00
500 - Rimborsi e altre entrate correnti	58.000,00	58.000,00	58.000,00
Totale complessivo	58.100,00	58.100,00	58.100,00

Composizione delle entrate extratributarie 2021 (%)



PROGRAMMI, OBIETTIVI, RISORSE**RIEPILOGO SPESA PER PROGRAMMI STRATEGICI**

Programmi strategici	Previsione 2021	Previsione 2022	Previsione 2023
GOVERNANCE	89.356,17	71.463,20	71.463,20
1 - Spese Correnti	89.356,17	71.463,20	71.463,20
MINORI E FAMIGLIE	977.342,20	992.549,39	971.314,39
1 - Spese Correnti	977.342,20	992.549,39	971.314,39
ADULTI, ANZIANI E FAMIGLIE	2.547.094,80	2.173.025,87	2.176.025,87
1 - Spese Correnti	2.546.344,71	2.172.225,87	2.175.225,87
2 - Spese in Conto Capitale	750,09	800,00	800,00
DISABILI E FAMIGLIE	2.445.445,51	2.541.725,88	2.551.725,88
1 - Spese Correnti	2.445.445,51	2.541.725,88	2.551.725,88
AMMINISTRAZIONE E SERVIZI GENERALI	8.064.778,61	8.015.343,07	8.016.073,07
1 - Spese Correnti	1.104.278,61	1.057.843,07	1.058.573,07
2 - Spese in Conto Capitale	3.000,00	-	-
3 - Spese per Rimborso di Prestiti	6.000.000,00	6.000.000,00	6.000.000,00
4 - Spese per Servizi per Conto di Terzi	957.500,00	957.500,00	957.500,00
Totale complessivo	14.124.017,29	13.794.107,41	13.786.602,41

SPESA PER MISSIONI E PROGRAMMI EX D.LGS. 118/2011

Missione	Previsione 2021	Previsione 2022	Previsione 2023
1 - Servizi Istituzionali, generali e di gestione	1.125.279,56	1.080.365,45	1.081.095,45
1 - Organi Istituzionali	89.356,17	71.463,20	71.463,20
3 - Gestione economica, finanziaria, programmazione, provveditorato	13.000,00	13.000,00	13.000,00
10 - Risorse umane	31.500,00	31.500,00	31.500,00
11 - Altri servizi generali	991.423,39	964.402,25	965.132,25
12 - Diritti sociali, politiche sociali e famiglia	5.969.882,51	5.707.301,14	5.699.066,14
1 - Interventi per l'infanzia e i minori e per asili nido	871.702,20	903.349,39	891.314,39
2 - Interventi per la disabilità	2.445.445,51	2.541.725,88	2.551.725,88
3 - Interventi per gli anziani	763.507,37	657.917,73	657.917,73
4 - Interventi per i soggetti a rischio di esclusione sociale	1.617.224,77	1.383.745,48	1.386.745,48
5 - Interventi per le famiglie	272.002,66	220.562,66	211.362,66
6 - Interventi per il diritto alla casa	-	-	-
7 - Programmazione e governo della rete dei servizi sociosanitari e sociali	-	-	-
20 - Fondi e accantonamenti	71.355,22	48.940,82	48.940,82
1 - Fondo di riserva	31.900,00	30.600,00	30.600,00
2 - Fondo crediti di dubbia esigibilità	17.880,96	18.340,82	18.340,82
3 - Altri fondi	21.574,26	-	-
60 - Anticipazioni finanziarie	6.000.000,00	6.000.000,00	6.000.000,00
1 - Restituzione anticipazioni di tesoreria	6.000.000,00	6.000.000,00	6.000.000,00
99 - Servizi per conto terzi	957.500,00	957.500,00	957.500,00
1 - Servizi per conto terzi - Partite di giro	957.500,00	957.500,00	957.500,00
Totale complessivo	14.124.017,29	13.794.107,41	13.786.602,41

PROGRAMMA 1: GOVERNANCE

Programma n.	1
Denominazione del Programma	Governance
Responsabile	Direttore Dott. Andrea Lux

Descrizione del programma

La *mission* del Programma "Governance" è focalizzata sull'impegno del Consorzio nel collocarsi opportunamente nella rete degli attori sociali del territorio, come elemento centrale per la realizzazione del sistema integrato di interventi e servizi sociali.

Il Consorzio vuole, infatti, porsi come motore per lo sviluppo delle modalità di raccordo e intesa tra i diversi attori facendole evolvere verso vere forme di integrazione.

Tale programma comprende, quindi, tutte le attività funzionali a:

- garantire la funzionalità dell'Ente Consorzio;
- promuovere la governance partecipata dei servizi e degli interventi sociali, coinvolgendo i cittadini e le forze sociali;
- promuovere l'integrazione dei servizi sociali con i servizi sanitari, educativi e scolastici e con tutti i servizi del territorio, in modo da fornire una risposta globale alle esigenze della popolazione;
- Promuovere il benessere sociale delle comunità.
- rispettare i diritti fondamentali del cittadino, soprattutto quando si trovi in condizioni di oggettiva debolezza psico-sociale e giuridica.

La *mission* del Programma "Governance" viene presidiata attraverso i seguenti progetti e servizi erogati:

Progetto	Servizio erogato
Governance interna ed esterna	Comunicazione interna ed esterna
	Programmazione e controllo
	Rapporti con gli attori del territorio
	Gestione del personale
Funzioni regionali delegate	Vigilanza dei presidi socio-assistenziali
Tutele, curatele e amministrazioni di sostegno	Tutela, curatela e amministrazione di sostegno di minori e adulti
Sistemi informativi	Gestione sistemi informativi
	Supporto all'attività di programmazione e rendicontazione
Personale e spese generali del Programma "Governance"	

Motivazione delle scelte

Il progressivo, preoccupante, incremento delle richieste di intervento da parte dell'utenza unito al ridimensionamento delle risorse messe a disposizione e all'incertezza del quadro economico istituzionale rendono sempre più necessaria l'integrazione con tutti i Soggetti erogatori di Servizi Sociali.

Pertanto, mentre si conferma la opportunità, di perseguire i macro-obiettivi istituzionali e previsti dalla normativa seguendo i criteri di efficacia, efficienza ed economicità delle prestazioni, diviene non più procrastinabile una revisione delle tecniche di erogazione dei servizi medesimi.

Finalità da conseguire

Progetto
Governance interna ed esterna

Finalità: Garantire il corretto funzionamento dell'ente relativamente alla gestione finanziaria e delle risorse umane e strumentali. Garantire la tenuta dei rapporti con il territorio e gli attori istituzionali e non (Amministrazioni comunali, provinciali e regionali; ASL; Tribunale Minori; Tribunale Ordinario; Prefettura; Associazioni di Volontariato...) per rappresentare correttamente la *mission* dell'Ente in tutte le sedi necessarie, nonché per elaborare piani di miglioramento relativi alla realizzazione delle azioni in cui si traduce la *mission* stessa.

Interventi:

Servizio	Interventi/Obiettivi strategici
Comunicazione interna ed esterna	Favorire la visibilità delle azioni poste in essere dal Consorzio assicurandone la coerenza complessiva e rendendole maggiormente fruibili dalla cittadinanza. Attivazione di momenti di comunicazione strutturati che vedano coinvolti gli esponenti della stampa della radiofonia e delle televisioni locali. Attivazione di momenti connessi alla pubblicizzazione dei processi di trasparenza che verranno proseguiti dal Consorzio in ottemperanza alla legislazione vigente (DLGS 33/13)
Rapporti con gli attori del territorio	Consolidamento del processo di integrazione socio – sanitaria con particolare attenzione alle commissioni di valutazione integrata (UVG, UVDM, Vigilanza) Ricercare maggiore collaborazione con i Sindaci del territorio nell'ottica di coinvolgimento connesso alle scelte operative proprie degli ambiti di intervento
Programmazione e controllo	Consolidamento ed affinamento operativo del sistema di programmazione e controllo con il fine di migliorarne la comprensibilità e la chiarezza, permettendo una visione complessiva, a livello politico e tecnico, delle scelte di programmazione e delle valutazioni dei risultati conseguiti, anche con riferimento alle diverse categorie di portatori di interessi. Monitoraggio del sistema dei controlli Effettuare un'attenta ricognizione delle risorse disponibili al fine di garantire la sostenibilità economica e sociale degli interventi previsti
Gestione del personale	Mantenere la continuità dei servizi finali e di supporto, pur in un contesto caratterizzato dalla limitatezza di personale. Rivedere le modalità organizzative al fine di migliorare l'efficacia amministrativa e massimizzare le risposte operative alla cittadinanza. Programmare il reclutamento di nuovo personale. Proseguire l'attivazione di percorsi formativi finalizzati a sostenere la crescita professionale del personale sulla base delle esigenze emerse.

Progetto

Funzioni regionali delegate

Finalità: Garantire lo svolgimento delle funzioni delegate dalla Regione in relazione a servizi strategici per sostenere trasversalmente gli interventi e le prestazioni più settoriali in cui si articola l'intera programmazione dell'Ente

Interventi:

Servizio	Interventi/Obiettivi strategici
Vigilanza dei presidi socio-assistenziali	Mantenere il monitoraggio del livello qualitativo dei servizi resi al cittadino nel momento di accesso alla residenzialità ed alla semiresidenzialità, coniugando i momenti di controllo con quelli dedicati alla promozione di un dialogo costruttivo ed interattivo con i presidi socio-assistenziali.

Progetto

Tutele, curatele e amministrazioni di sostegno

Finalità: si tratta di garantire, per le tutele, le curatele e le amministrazioni di sostegno conferite al Consorzio dagli Organi giudiziari, la cura della persona interdetta, incapace o inabilitata:

- nel caso della tutela, attraverso la possibilità di sostituirsi al tutelato nelle decisioni relative alla gestione dei suoi interessi, anche patrimoniali;
- nel caso della curatela, l'assistenza per tutti gli atti che eccedono l'ordinaria amministrazione;
- nel caso dell'amministrazione di sostegno, per tutti gli atti che il Giudice Tutelare prevede all'interno delle sue statuizioni.

Interventi:

Servizio	Interventi/Obiettivi strategici
Tutela, curatela e amministrazione di sostegno minori e adulti	Consolidamento delle prassi condivise fra i servizi sociali, sanitari, Autorità Giudiziarie e Forze dell'ordine

Progetto

Sistemi informativi

Finalità: Garantire un adeguato funzionamento del Sistema informativo territoriale ed amministrativo/contabile, indispensabili per un'efficiente gestione delle attività interne all'Ente e per un corretto scambio di informazioni statistiche con gli *stakeholder* esterni in primo luogo con la Regione in qualità di Ente finanziatore e responsabile delle politiche sociali dal punto di vista anche normativo.

Interventi:

Servizio	Interventi/Obiettivi strategici
Gestione sistemi informativi	Ridefinizione della gestione informatizzata della cartella sociale che supporti l'attività di presa in carico, erogazione delle prestazioni e l'elaborazione dei dati necessari alle rendicontazioni
	Attivazione di una procedura informatizzata per la rilevazione dell'operatività territoriale degli OSS per consentire una più snella rendicontazione delle funzioni svolte anche in relazione alla partecipazione degli utenti alla spesa del servizio
Supporto all'attività di programmazione e rendicontazione	Garantire il necessario supporto alle aree per l'effettuazione delle rendicontazioni programmate

Progetto**Personale e spese generali del Programma "Governance"**

Finalità: Garantire il regolare svolgimento delle attività del programma attraverso la gestione del personale e delle risorse strumentali assegnate.

Spese del programma "Governance"

Macroaggregato	Previsione 2021	Previsione 2022	Previsione 2023
103 - Acquisto di beni e servizi	5.553,20	5.553,20	5.553,20
102 Imposte e tasse a carico dell'ente	1.985,98	850,00	850,00
101 - Redditi da lavoro dipendente	29.136,99	12.380,00	12.380,00
109 - Rimborsi e poste correttive delle entrate	52.680,00	52.680,00	52.680,00
Totale complessivo	89.356,17	71.463,20	71.463,20

PROGRAMMA 2: MINORI E FAMIGLIA

Programma n.	2
Denominazione del Programma	<i>Minori e famiglia</i>
Responsabile	Dott.ssa Sonia Manini

Descrizione del programma

La *mission* del Programma "Minori e famiglia" è la "presa in carico" dei minori in situazione di disagio, attraverso:

- l'individuazione del bisogno effettivo dei nuclei minorili in situazione di disagio e l'attivazione delle risposte più adeguate attraverso l'attività del servizio sociale professionale;
- il sostegno e la formazione di una genitorialità sempre più consapevole e adeguata.
- interventi di tutela in favore di minori in situazione di rischio e/o pregiudizio;
- il sostegno educativo a minori e giovani in situazione di disagio al fine di sostenere il loro percorso di autonomia;
- l'attivazione di percorsi di prevenzione affinché non si sviluppino condizioni di marginalità e di esclusione dai circuiti sociali.

La *mission* del Programma "Minori e famiglia" viene presidiata attraverso i seguenti progetti e servizi erogati:

Progetto	Servizio erogato
Assistenza sociale minori e famiglie	Servizio sociale professionale
	Tutela minori e sostegno alla genitorialità
	Collaborazione con TM per adozioni
Educativa territoriale	Sostegno educativo a giovani e adulti
	Sostegno educativo a minori e famiglie
	Spazio neutro
	Reddito di cittadinanza per nuclei minorili
	Realizzazione progetto pluriennale P.I.P.P.I.
	Centro per la famiglia (funzioni)
	Mediazione Familiare
Prevenzione del disagio minorile	Ludoteche
	Servizi di prevenzione
Accoglienza minori e/o mamme in difficoltà	Affidamento familiare
	Inserimenti residenziali in comunità educative esterne
Personale e spese generali del Programma "Minori e famiglia"	

Motivazione delle scelte

La consapevolezza che il disagio minorile oggi è ancora così diffuso in tutte le sue forme, dall'espressione più lieve a quella più pesante, ha portato il Consorzio all'attivazione di percorsi che costituiscono un accompagnamento coordinato in alcune fasi di cambiamento della famiglia (nascita di un figlio, ingresso nel mondo della scuola, separazione, nuclei monoparentali, famiglie ricongiunte, convivenza di culture diverse, ecc.).

Si ritiene che la famiglia sia fondamentale nella definizione dei comportamenti del bambino e, insieme alla scuola, nell'infondergli le motivazioni valoriali e culturali. Quando la famiglia si disgrega, può venir meno questo ruolo formativo e le ripercussioni negative ricadono dapprima sui minori e, successivamente, sulla collettività tutta. I bambini che vivono esperienze di maltrattamenti (violenza assistita, violenza fisica e psicologica, abbandono, abusi) potranno essere, un domani, persone sofferenti che tenderanno a loro volta a riprodurre modalità di relazioni patologiche se non viene attuata la dovuta protezione e gli interventi riparativi sui minori e sulle genitorialità inadeguate. Vanno quindi promosse politiche di sostegno alla famiglia facendosi carico delle situazioni "difficili", intervenendo per prevenire, nei limiti del possibile, le situazioni di disagio e per attuare i necessari interventi di tutela.

Finalità da conseguire

Progetto
Assistenza sociale minori e famiglie

Finalità: Realizzare progetti personalizzati volti a sostenere e superare situazioni di difficoltà di minori e famiglie, attraverso l'utilizzo mirato delle risorse interne ed esterne più adeguate e la stretta collaborazione con i Tribunali per i Minorenni e i Tribunali Ordinari e le relative procure.

Interventi/obiettivi strategici:

Servizio	Interventi/Obiettivi strategici
Servizio sociale professionale minori	Mantenere l'adeguata presa in carico delle situazioni di minori in stato di disagio attraverso interventi che ne garantiscano la tutela e che sostengano la genitorialità Porre maggiore attenzione al trattamento della genitorialità imperfetta o inadeguata ed all'intervento nelle situazioni conflittuali delle coppie genitoriali. Riattivare l'attività del Tavolo tematico Minori che vede coinvolte tutte le agenzie territoriali istituzionali che si occupano di minori al fine di conoscersi reciprocamente, di focalizzare bisogni e risorse e di ottimizzare le risposte possibili. Si proseguirà l'attività del tavolo interistituzionale volto alla prevenzione della dispersione scolastica con l'attuazione dei contenuti del protocollo di intesa, opportunamente sottoscritto, tra i diversi enti coinvolti.
Tutela minori e sostegno alla genitorialità	Si proseguirà la partecipazione all'équipe sovrazonale "maltrattamento ed abuso" istituita presso l'ASL VCO. Si metteranno in atto attività di sostegno alle genitorialità fragili e negligenti. Verranno proseguite le attività inerenti alla presa in carico economico/gestionale delle situazioni di minori non riconosciuti. Si proseguiranno le attività inerenti alla gestione delle tutele dei minori attribuite con Provvedimento dell'Autorità Giudiziaria.
Collaborazione con TM per Adozioni	Proseguire la partecipazione all'équipe sovrazonale per le adozioni del VCO e le attività di accompagnamento e sostegno delle coppie adottive all'abbinamento col minore. Si proseguiranno le attività inerenti gli interventi di informazione per le coppie interessate all'adozione e l'indagine istruttoria delegata dal T.M. Verrà proseguita l'attività relativa ai gruppi di sostegno alle famiglie nel post-adozione.

Progetto
Educativa territoriale

Finalità: Consentire il sostegno educativo a minori e persone adulte in situazione di disagio personale e familiare per promuoverne il benessere e la massima autonomia possibile.

Interventi:

Servizio	Interventi/Obiettivi strategici
Sostegno educativo minori e famiglie	Mantenere il servizio di educativa territoriale al fine di garantire il sostegno educativo, volto alla promozione del benessere e dell'autonomia. Verranno confermate le attività educativo/preventive rivolte a "minori a rischio", a volte segnalati dal Tribunale per i Minorenni, mantenendo i positivi rapporti di collaborazione con le istituzioni scolastiche. L'intervento è rivolto prioritariamente al sostegno e alla tutela di minori in difficoltà (relazionali, psicologiche, comportamentali, da deprivazione, ecc...) ed al supporto educativo delle loro famiglie.
Sostegno educativo giovani e adulti	Attivare interventi rivolti a giovani fuori dai circuiti formativi e lavorativi e ad adulti in difficoltà anche attraverso la collaborazione con servizi specialistici per la realizzazione di percorsi individualizzati volti al sostegno dell'autonomia.
Spazio neutro	Si intende proseguire le attività dell'équipe "spazio neutro" volte alla gestione di situazioni di minori che incontrano genitori o familiari, con modalità protetta o vigilata, su disposizione dell'Autorità Giudiziaria Saranno altresì portate avanti le attività atte a garantire il diritto del minore a mantenere e migliorare la relazione con i genitori o familiari per i quali l'autorità giudiziaria ha limitato la possibilità di incontro anche attraverso la collaborazione con i servizi esterni. Garantire il servizio di mediazione dei conflitti che collaborerà strettamente con il Servizio Sociale professionale ed il Servizio Spazio neutro.
Mediazione familiare	Proseguire consolidamento del Servizio che è rivolto alle coppie genitoriali in situazione di conflittualità, separazione o divorzio, con la finalità di sostenerle nel cambiamento e nella riorganizzazione dei rapporti tra i familiari coinvolti.
Reddito di cittadinanza per nuclei minorili	Continuazione della presa in carico dei minori già utenti del REI e nuovi accessi di nuclei minorili per il Reddito di Cittadinanza dove si evidenzia una difficoltà nella capacità genitoriale.
Realizzazione Progetto pluriennale P.I.P.P.I.	Presa in carico di situazioni di family neglect al fine di ridurre il rischio di maltrattamento su minori e parallela costruzione di una comunità di pratiche e di ricerca nei servizi condivisa a livello nazionale.
Centro per la famiglia (funzioni)	Si potranno in essere le attività di svolgimento delle funzioni di presa in carico.

Progetto

Prevenzione del disagio minorile

Finalità: Promuovere la prevenzione del disagio minorile attraverso l'organizzazione la gestione di attività, iniziative e spazi educativi volti ad incentivare promuovere la socializzazione di bambini e ragazzi

Interventi:

Servizio	Interventi/Obiettivi strategici
Ludoteche	In relazione alla disponibilità economica specificamente prevista dai Comuni ospitanti, si ha intenzione di mantenere la conduzione di Ludoteche ubicate a Varzo, Piedimulera.
Servizi di prevenzione	In tema di prevenzione si intende mantenere i seguenti progetti: <ul style="list-style-type: none"> - "Smascheriamo il pregiudizio" volto al riconoscimento dei meccanismi del pregiudizio e all'individuazione dei pregiudizi più comuni, svolto all'interno della scuola secondaria di primo grado - "Hands", volto alla promozione ed alla conoscenza dei diritti dell'infanzia e dell'adolescenza attraverso l'informazione e la creazione di consapevolezza. Viene realizzato all'interno della scuola primaria e secondaria di primo grado - "Educazione affettiva e sessuale" diretto ad adolescenti e preadolescenti in carico al servizio di educativa territoriale , volto all'informazione in merito alle tematiche affettive e sessuali, prevenzione gravidanze e malattie sessualmente trasmissibili. - "Gruppi di parola" pensato per i figli di genitori separati o in via di separazione, che vedranno loro dedicato uno spazio privilegiato di scambio e di sostegno per condividere l'esperienza di cambiamento all'interno della loro famiglia (separazioni, ricomposizioni familiari, conflittualità tra i genitori).

Progetto

Accoglienza minori e/o mamme in difficoltà

Finalità: Garantire l'accoglienza temporanea di minori e/o minori e mamme in difficoltà, attraverso la ricerca delle soluzioni più adeguate alle specifiche esigenze educative ed assistenziali definite dai progetti individuali.

Interventi:

Servizio	Interventi/Obiettivi strategici
Affidamento familiare	<p>Sarà proseguita l'attività di individuazione di risorse familiari per l'accoglienza temporanea in affidamento di minori in situazioni di disagio su provvedimento dell'Autorità Giudiziaria.</p> <p>Verranno sostenute le famiglie affidatarie attraverso percorsi formativi e supporti professionali.</p> <p>Verranno consolidate le attività inerenti al protocollo operativo sull'affidamento familiare, realizzato con la Neuro Psichiatria Infantile (N.P.I.) dell'Asl VCO, volte alla prosecuzione degli interventi dell'équipe affidi. L' équipe affidi proseguirà nelle attività di sensibilizzazione, informazione e promozione relativamente alla tematica dell'affidamento familiare.</p>
Inserimenti residenziali in comunità educative esterne	<p>Sarà garantita l'accoglienza del minore allontanato dal nucleo con provvedimento dell'Autorità Giudiziaria in adeguate comunità educative e l'assunzione delle rette per il minore stesso.</p> <p>Verrà proseguita l'attività di inserimento in strutture comunitarie educative mamma-bambino su disposizione dell'Autorità Giudiziaria, mantenendo l'onere economico della retta della madre in capo ai comuni di residenza.</p> <p>Verranno garantiti gli inserimenti in comunità educative per i minori stranieri non accompagnati segnalati dalle Forze dell'Ordine, dalle Autorità Giudiziarie o provenienti dai flussi dei richiedenti protezione internazionale. Verrà consolidata l'attività relativa all'inserimento in affidamento familiare dei MSNA per cui risulti opportuno superare la collocazione in comunità educativa.</p>
Progetto "INTERREG – MINPLUS"	<p>Si conferma la prosecuzione delle attività relative al progetto "INTERREG – MINPLUS" dedicate all'accoglienza, alla presa in carico di MSNA, alla costruzione di adeguati progetti di sostegno verso l'autonomia e alla costruzione di un documento di raccomandazioni e linee di indirizzo partecipato da tutti i partner elvetici.</p>

Progetto
Personale e spese generali del Programma "Minori e famiglia"

Finalità: Garantire il regolare funzionamento del programma attraverso la corretta gestione del personale dipendente e l'acquisto di beni e servizi generali.

Spese del programma "Minori e famiglia"

Macroaggregato	Previsone 2021	Previsone 2022	Previsone 2023
101 - Redditi da lavoro dipendente	235.655,62	261.645,43	261.645,43
102 - Imposte e tasse a carico dell'ente	16.680,73	18.411,56	18.411,56
103 - Acquisto di beni e servizi	506.248,85	510.292,40	498.257,40
104 - Trasferimenti correnti	218.757,00	202.200,00	193.000,00
Totale complessivo	977.342,20	992.549,39	971.314,39

PROGRAMMA 3: ADULTI; ANZIANI E FAMIGLIA

Programma n.	3
Denominazione del Programma	<i>Adulti, anziani e famiglia</i>
Responsabile	Dott.ssa Sonia Manini

Descrizione del programma

La *mission* del Programma "Adulti, anziani e famiglia" è quella di tutelare la qualità di vita dei cittadini adulti in difficoltà e delle persone anziane.

Riguardo agli adulti in difficoltà gli interventi interessano:

- l'attivazione di percorsi di prevenzione e sostegno ad adulti in difficoltà, affinché non si sviluppino situazioni di marginalità e di esclusione dai circuiti sociali;
- lo sviluppo di percorsi di integrazione per le persone emarginate;
- la possibilità, per individui che non vogliono/possono rientrare nella piena partecipazione alla realtà sociale, di fornire dei punti di riferimento e di appoggio a tutela dell'incolumità fisica e della dignità personale

In tema di anziani gli interventi riguardano il sistema integrato di servizi atti a:

- fornire il supporto domiciliare che consenta all'anziano la permanenza nella propria abitazione;
- fornire risposte riguardo ai bisogni socio-sanitari sempre più complessi e in aumento.
- organizzare adeguate risposte ai bisogni di tipo residenziale.
- Promuovere la memoria e la socialità nell'anziano sano.
- Promuovere le attività di supporto ad anziani affetti da demenza e ai loro familiari/caregiver attraverso dirette azioni consortili.

La *mission* del Programma "Adulti, anziani e famiglia" viene presidiata attraverso i seguenti progetti e servizi erogati:

Progetto	Servizio erogato
Segretariato Sociale	Segretariato Sociale
	Attività amministrativa di supporto
	Sportello Reddito di Cittadinanza
	Sportello Vittime di violenza
Assistenza sociale adulti e anziani	Servizio sociale professionale adulti e anziani
	Interventi a favore di adulti in difficoltà
	Interventi a favore di extra-comunitari
	Accoglienza richiedenti protezione internazionale
	Tutela adulti anziani
	Reddito di cittadinanza e PON inclusione
	Gestione interventi "invece a buon fine"
	Accoglienza Vittime di violenza
	Accoglienza nel circuito SIPROIMI
	Sostegno della domiciliarità
Collaborazione con l'ASL per il servizio ADI	
Lavanderia – Pasti a domicilio	
Telesoccorso	
Interventi per il mantenimento al domicilio, finanziati dalla Regione Piemonte	
La cura è di casa, Welcom Tech e We Care	
We take care	
Progetti socio-sanitari a favore di anziani	Co-programmazione attività UVG
	Residenzialità anziani
	Valutazione e predisposizione di progetti personalizzati
Personale e spese generali programma "Adulti, anziani e famiglia"	

Motivazione delle scelte

La riconosciuta realtà dell'invecchiamento della popolazione e delle conseguenti ricadute di ordine sociosanitario richiedono un significativo intervento da parte del Consorzio, in coerenza con le finalità istitutive del medesimo e con le normative regionali. In particolare la conformazione del territorio e la bassa densità della popolazione richiedono un potenziamento dell'intervento domiciliare, che deve essere rivolto non solo alla presa in carico di situazioni di grave non autosufficienza, ma, in un'ottica preventiva, anche a prevenire il deterioramento di situazioni caratterizzate da una parziale autonomia.

Finalità da conseguire

Progetto
Segretariato Sociale

Finalità: Garantire un'adeguata attività di accoglienza, ascolto, valutazione dei bisogni e delle richieste di aiuto, orientando e accompagnando i cittadini ad un efficace utilizzo della rete dei servizi territoriali.

Interventi:

Servizio	Interventi/Obiettivi strategici
Segretariato sociale	Mantenimento dell'attività di accoglienza e primo ascolto, garantendo nelle sedi territoriali l'apertura al pubblico adeguata alle esigenze del contesto. Proseguimento delle attività dello Sportello Unico (PuntoS) di Domodossola, dove l'utenza può presentare le richieste relative alle necessità assistenziali, burocratico-amministrative e sanitarie e trovare delle iniziali risposte orientative.
Sportello Reddito di Cittadinanza	Predisposizione e realizzazione di progetti individualizzati, di patti di inclusione e di interventi che richiedono l'attivazione di equipe multidisciplinari per le attività relative alle richieste del Reddito di Cittadinanza.
Sportelli vittime di violenza	Prosecuzione delle attività di accoglienza, primo ascolto e presa in carico delle situazioni di persone vittime di violenza.
Attività amministrativa di supporto	Riattivazione dell'adeguato supporto amministrativo agli operatori sociali nelle diverse sedi territoriali.

Progetto**Assistenza sociale adulti e anziani**

Finalità: Realizzare progetti individualizzati volti a sostenere e superare situazioni di difficoltà di adulti e anziani, attraverso l'utilizzo mirato di risorse interne ed esterne più adeguate, nel rispetto dell'autodeterminazione della persona.

Interventi:

Servizio	Interventi/Obiettivi strategici
Servizio sociale professionale	Prosecuzione delle attività volte al sostegno dei progetti individuali a favore di anziani e adulti in situazioni di difficoltà mantenendo un livello qualitativo adeguato nella risposta ai bisogni espressi e non, anche attraverso il consolidamento degli standard qualitativi individuati all'interno della cornice metodologica operativa.
Reddito di Cittadinanza e PON inclusione	Presa in carico integrata e individualizzata delle diverse situazioni familiari e di singoli ai quali l'INPS ha autorizzato l'attivazione della misura del Reddito di Cittadinanza.
Progetto "Senza Dimora"	Prosecuzione della gestione del progetto "Senza Dimora", in collaborazione con gli Enti Gestori dell'Ambito Territoriale (di cui il CISS Cusio è capofila) della presa in carico e della gestione delle persone senza fissa dimora presenti nei Comuni del CISS Ossola.
Vittime di violenza e Centro Antiviolenza	Gestione del Centro antiviolenza del VCO in qualità di Ente capofila. Presa in carico e gestione delle diverse situazioni di vittime di violenza in collaborazione con gli altri soggetti della rete. Gestione del Progetto relativo alla Casa rifugio e all'appartamento di accoglienza di II° livello e del servizio "Ti Ascolto" dedicato alla presa in carico degli autori di violenza.
Tutela adulti e anziani	Promozione della tutela di anziani ed adulti in difficoltà anche attraverso il consolidamento dei rapporti con Enti esterni e con le Autorità Giudiziarie

Gestione interventi "Invenduto a buon fine"	Prosecuzione del servizio di raccolta e distribuzione di derrate alimentari invendute o in scadenza presso Supermercati convenzionati in collaborazione con Associazioni di Volontariato (Caritas, AVAS, CRI ecc.) e alcuni comuni del territorio.
Interventi a favore di adulti in difficoltà	Realizzazione di progetti volti all'autonomia di persone in situazione di marginalità conclamata.
Interventi a favore di extracomunitari	Prosecuzione delle attività rivolte agli extracomunitari, che riguardano la presa in carico di nuclei familiari o di minori in situazioni di disagio Presidio della tematica anche attraverso la partecipazione al Consiglio Territoriale per l'Immigrazione attivo presso la Prefettura di Verbania-Cusio-Ossola e la collaborazione con Enti e Associazioni operanti nel settore dell'assistenza agli stranieri
Accoglienza richiedenti protezione internazionale	Mantenimento e gestione dei servizi di accoglienza per richiedenti protezione internazionale attivando risposte operative ai bisogni primari e secondari, attraverso l'applicazione del capitolato previsto dalla convenzione stipulata con la Prefettura di Verbania (corsi di italiano, attività di volontariato in cui coinvolgere gli utenti, supporto nel percorso di riconoscimento legale, interventi del mediatore culturale ...) interventi volti all'integrazione ed all'autonomia (inserimenti lavorativi, attività socializzanti..).
SIPROIMI	Prosecuzione della gestione del servizio SIPROIMI rinnovato dal Servizio centrale (Ministero dell'Interno) per il triennio 2021-2023.

Progetto
Sostegno alla domiciliarità

Finalità: Intervenire a sostegno della persona in difficoltà al fine di consentirne la permanenza nel proprio ambiente di vita e di relazione, favorendo il recupero o il mantenimento della massima autonomia possibile

Interventi:

Servizio	Interventi/Obiettivi strategici
Assistenza domiciliare (SAD)	Prosecuzione del servizio attualmente in essere in risposta alle richieste costantemente in crescita da parte dell'utenza. Gli utenti sono tenuti alla compartecipazione alla spesa, su base reddituale, in applicazione del Regolamento all'uopo approvato dall'Assemblea Mantenimento dell'estensione ai fine settimana ed ai giorni festivi del servizio a favore di utenti con maggiore necessità e rete familiare/parentale insufficiente
Collaborazione con l'ASL per il servizio ADI	Conferma del Servizio di Assistenza Domiciliare Integrata (ADI), svolto in collaborazione con l'ASL (che rimborsa integralmente i relativi oneri) tramite personale OSS; il servizio è rivolto a malati terminali e/o acuti dimessi dall'Ospedale o segnalati dai medici curanti e viene gestito all'interno del servizio di assistenza domiciliare. Consolidamento del servizio di cure domiciliari di lungoassistenza come indicato dalla Regione.

Percorsi per il mantenimento della memoria nell'anziano sano e mnemotecniche	Elaborazione di un progetto di attivazione di un percorso formativo/informativo diretto alla popolazione over 65 e ai loro familiari/caregiver per il mantenimento della memoria e l'utilizzo delle mnemotecniche nell'anziano sano.
Alzheimer café	Elaborazione di un progetto per l'attivazione di Alzheimer café dedicati al supporto ad anziani affetti da demenza ed ai loro familiari/caregiver.
Lavanderia - Pasti a domicilio	Prosecuzione del servizio di lavanderia rivolto agli utenti del Servizio di Assistenza Domiciliare e l'attività di consegna di pasti a domicilio ai medesimi utenti, in collaborazione con le Associazioni di volontariato (il costo del pasto è a carico dell'utente o, per gli utenti in situazioni di disagio, del Comune di residenza; per entrambi i servizi l'utente paga un "ticket" calcolato su base reddituale).
Telesoccorso	Mantenimento del servizio, a domanda individuale, di telesoccorso, attraverso le attività legate all'istruttoria.
Progetti "We Care"	Prosecuzione della gestione del progetto We Care, ad integrazione e continuazione dei progetti "La cura è di casa" e "Welcom Tech, attraverso interventi di Assistenza domiciliare, dedicati ad anziani maggiormente vulnerabili rispetto ai target individuati dai precedenti progetti.
Progetto "We Take Care"	Prosecuzione del progetto dedicato all'individuazione, alla formazione e tutoraggio di assistenti familiari e del loro inserimento presso situazioni in cui è presente una necessità di tipo assistenziale.

Progetto

Progetti socio-sanitari a favore di anziani

Finalità: Assicurare l'adeguata e qualificata partecipazione del Consorzio alla programmazione, gestione e verifica di interventi sociali e sanitari integrati, a sostegno delle persone anziane e delle loro famiglie.

Interventi:

Servizio	Interventi/Obiettivi strategici
Co-programmazione attività UVG	Prosecuzione della verifica delle situazioni degli utenti e della programmazione dell'inserimenti nel sistema di servizi residenziali e domiciliari anche con la prosecuzione del distacco di una unità di personale alla Commissione UVG (Unità Valutativa Geriatrica) istituita presso l'ASL
Valutazione e predisposizione di progetti personalizzati	Prosecuzione delle attività di definizione dei percorsi socio-sanitari individualizzati che si collocano all'interno della rete dei servizi presenti sul territorio
Residenzialità anziani	Prosecuzione del supporto agli utenti nell'iter di richiesta ai Comuni di residenza per l'erogazione delle integrazioni rette o per l'assunzione diretta della retta stessa nel caso di residenti di Comuni che hanno delegato la competenza economica al Consorzio

Progetto

Personale e spese generali del Programma "Adulti, anziani famiglia"

Finalità: Garantire il regolare funzionamento del programma attraverso la corretta gestione del personale dipendente e l'acquisto di beni e servizi generali.

Spese del programma "Adulti, anziani e famiglia"

Macroaggregato	Previsione 2021	Previsione 2022	Previsione 2023
101 - Redditi da lavoro dipendente	274.470,98	326.402,66	326.402,66
102 - Imposte e tasse a carico dell'ente	22.537,47	26.245,82	26.245,82
103 - Acquisto di beni e servizi	1.466.756,67	1.356.827,39	1.359.827,39
104 - Trasferimenti correnti	782.579,59	462.750,00	462.750,00
202 - Investimenti fissi lordi e acquisto di terreni	750,09	800,00	800,00
Totale complessivo	2.547.094,80	2.173.025,87	2.176.025,87

PROGRAMMA 4: DISABILI E FAMIGLIA

Programma n.	4
Denominazione del Programma	<i>Disabili e famiglia</i>
Responsabile	Dott.ssa Silvia Wesch

Descrizione del programma

La *mission* del Programma "Disabili e famiglia" è quella di intervenire opportunamente a sostegno della persona disabile e della sua famiglia attraverso una gamma di interventi volti a:

- contribuire a garantire condizioni di benessere relazionale, ambientale e sociale che valorizzino le risorse personali e l'autonomia attraverso la costruzione partecipata di Progetti di vita;
- promuovere azioni di sostegno alle responsabilità familiari;
- promuovere e supportare l'integrazione scolastica e lavorativa;
- attivare e accompagnare i percorsi di residenzialità e accoglienza temporanea;
- promuovere nuovi interventi di semi-residenzialità;
- fornire servizi integrati per la riabilitazione socio educativa;
- promuovere azioni di sensibilizzazione sulle tematiche relative alla disabilità.

La *mission* del Programma "Disabili e famiglia" viene presidiata attraverso i seguenti progetti e servizi erogati:

Progetto	Servizio erogato
Supporto e sostegno ai disabili e alle loro famiglie	Servizio Sociale Professionale Area disabilità
	Centro Diurno Socio Terapeutico Educativo (CDSTE) tipo "A" di Pieve Vergonte
	Centro Diurno Socio Terapeutico Educativo (CDSTE) tipo "A" SESAMO dedicato ai Disturbi dello spettro autistico di Pallanzeno
	Servizi di supporto alla domiciliarità e all'integrazione sociale
	Servizio di Aiuto Personale (SAP)
	Progetti specifici
Interventi di promozione e accompagnamento al lavoro	Servizio Integrazione Lavoro e Formazione (SILF)
Accoglienza residenziale	R.A.F. tipo "A" per disabili
	Gruppo appartamento per disabili
	Altre risposte di tipo residenziale
Personale e spese generali del Programma "Disabili e famiglia"	

Motivazione delle scelte

Le politiche di intervento per la popolazione con disabilità devono porre una crescente attenzione all'adeguamento della risposta educativa e di tutela in relazione all'evoluzione delle esigenze espresse dalle persone in carico o in attesa di accedere alla rete dei servizi.

Si evidenzia una serie di fenomeni che determinano le linee attuali e future dei Servizi:

- l'invecchiamento della persona disabile è accompagnato alla senilità del suo nucleo familiare; alcune famiglie sono costituite da coppie di genitori anziani, altre da genitori rimasti soli per vedovanza;
- il presentarsi di situazioni che coinvolgono persone disabili giovani che sono rimaste da sole e devono essere fortemente sostenute nella loro esistenza; richiedono intervento educativo, sociale, assistenziale ed economico;
- la crescente domanda di sostegno da parte delle famiglie con figli disabili minori o giovani adulti, con figure genitoriali impegnate nel lavoro e con rete parentale/sociale inesistente o scarsa. Questi nuclei familiari necessitano di risposte plurime e articolate, strutturate in progetti integrati e capaci di attivare le risorse disponibili a più livelli: servizi socio sanitari, scuola, terzo settore, vicinato etc.;
- l'incremento del numero di minori con disturbo dello spettro autistico che sollecitano interventi specifici e la progettazione di attività integrate socio - educative – sanitarie;
- la necessità di concorrere alla programmazione e realizzazione di interventi in favore di Minori con disabilità e loro Famiglie per i periodi estivi con l'inserimento nei Centri estivi di zona e il supporto assistenziale – educativo.

Un elemento fortemente caratterizzante il lavoro dei Servizi per la disabilità è dato dallo scarso o nullo "turn-over" dell'utenza; la cosiddetta "presa in carico" delle persone avviene in età molto diverse ma si caratterizza per la continuità nel tempo (a differenza di altre agenzie che operano per età o con utenza anziana e quindi naturalmente soggetta a ricambi) e si concretizza proprio nella definizione e conduzione del "Progetto di vita" di cui siamo i redattori e referenti principali insieme alle persone con disabilità, in collaborazione con le famiglie, i Servizi sanitari, educativi etc.

Tutto ciò comporta un investimento continuo di risorse, in primis di quelle umane-professionali, in grado di sostenere domande e bisogni nuovi, numericamente maggiori e diversificati.

Finalità da conseguire

Progetto

Supporto e sostegno alle persone con disabilità e alle loro famiglie

Finalità: Garantire il benessere della persona con disabilità nell'ambito del proprio contesto di vita, attraverso progetti personalizzati tesi a sostenere la persona e la sua famiglia, anche promuovendo percorsi di autonomia.

Interventi:

Servizio	Interventi/Obiettivi strategici
C.D.S.T.E. – PIEVE VERGONTE	<p>Mantenere l'operatività del Centro Diurno Socio Terapeutico Educativo – di Pieve Vergonte nel rispetto dei protocolli in vigore, che richiedono con gli utenti un costante lavoro quotidiano: training specifici per l'utilizzo dei DPI; osservanza delle regole igieniche-sanitarie; esecuzione di test rapidi mensili; accettazione delle significative limitazioni sociali.</p> <p>Si opera a livello assistenziale ed educativo su progettazione individuale, che andrà ad integrare la nuova Cartella UMVD prevista dalla D.G.R. 39. Ogni persona fruitrice del Centro è impegnata in attività individuali e di piccolo gruppo, al momento esclusivamente all'interno; attività rivolte al quotidiano, creative-espressive (laboratori di ceramica, di pittura, di bricolage, di teatro); motorie, ludiche e ricreative. Le attività occupazionali guidate in realtà lavorative presenti sul territorio (laboratori artigianali, negozi, ecc.) sono attualmente sospese.</p> <p>Non appena la situazione emergenziale Covid 19 si attenuerà, si proseguirà il percorso di diversificazione delle offerte, anche utilizzando spazi e risorse umane (incrementare gruppo di volontari) esterni al centro, al fine di rispondere alle esigenze e ai bisogni personali degli utenti e delle loro famiglie.</p> <p>Sviluppare gli interventi per far fronte alla crescente compromissione delle condizioni degli assistiti.</p> <p>Riorganizzazione delle attività proposte che coinvolga tutte le figure professionali, considerando anche la riformulazione del servizio trasporto e il servizio accompagnamento utenti sugli automezzi.</p> <p>Gli utenti attuali sono 33 frequentanti a tempo parziale; nell'insieme ciò corrisponde a circa 20 utenti a tempo pieno.</p>
C.D.S.T.E. - SESAMO	<p>Mantenere l'operatività del Centro Diurno Socio Terapeutico Educativo – di Pieve Vergonte nel rispetto dei protocolli in vigore, che richiedono con gli utenti un costante lavoro quotidiano: training specifici per l'utilizzo dei DPI; osservanza delle regole igieniche-sanitarie; esecuzione di test rapidi mensili; accettazione delle significative limitazioni sociali.</p> <p>Si opera a livello assistenziale ed educativo su progettazione individuale, che andrà ad integrare la nuova Cartella UMVD prevista dalla D.G.R. 39.</p> <p>Adottare un modello operativo di programmazione delle attività e degli interventi orientati al costruito di Qualità della vita ed in linea con gli otto domini di QDV quali benessere personale ed emotivo, inclusione sociale, autodeterminazione...</p> <p>Intraprendere percorsi formativi su tematiche ancora più specifiche in merito ai disturbi dello spettro autistico che consentano all'equipe di utilizzare strumenti di assessment e di valutazione delle persone fruitrici del servizio; impostare incontri di supervisione mensili con il coinvolgimento di una Neuropsichiatra esperta in materia.</p> <p>Realizzare il Progetto "Book box" che coinvolgerà gli utenti in una prima fase di catalogazione e sistemazione libri e in un secondo tempo alla creazione di biblioteche speciali (piccole raccolte di libri poste all'interno di luoghi di aggregazione, studi medici, sale di attesa etc..) con la finalità di garantire una nuova esperienza offrendo contemporaneamente un servizio e una visibilità sul territorio.</p> <p>Gli utenti attuali sono 13 frequentanti a tempo parziale; nell'insieme ciò corrisponde a 10 utenti a tempo pieno.</p>

Servizio	Interventi/Obiettivi strategici
Servizi di supporto alla domiciliarità e all'integrazione sociale	<p>Permane la necessità di far fronte alle sempre più frequenti richieste di aiuto e supporto, per affrontare disagi, isolamento sociale, assenza di rapporti amicali significativi, occasioni di incontro e di integrazione.</p> <p>Si riscontra, in particolare, un incremento della domanda per interventi con minori disabili, soprattutto nei mesi estivi in cui le attività scolastiche sono sospese.</p> <p>Si intende, pertanto, proseguire le seguenti attività riprogettandone i contenuti e le modalità di erogazione nel rispetto dei protocolli in vigore:</p> <ul style="list-style-type: none"> - Progetto "Percorsi di socialità" (n° 26 utenti) - Interventi Socio Educativi Territoriali (ISET) per minori e adulti disabili (n° 22 utenti) - Progetto "Ciao...io esco" (n° 28 utenti). <p>L'ambito del "tempo libero" ha subito una riorganizzazione, ogni persona è coinvolta in attività individuali, prediligendo al momento spazi e setting tali per cui sia possibile garantire la distanza interpersonale e/o evitare assembramenti. In questo modo si è mantenuto una continuità relazionale e messo in atto azioni atti a contenere i rischi di emarginazione sociale. Sono rimasti costanti i contatti telefonici e le iniziative da remoto che hanno permesso il coinvolgimento di piccoli gruppi all'interno ad esempio di video chiamate. Si sono programmati incontri on-line, su iniziativa di un volontario guida escursionistica, su temi naturalistici in attesa di riprendere le attività di Montagnaterapia.</p> <p>Riprendere attività di progettazione, organizzazione e realizzazione di percorsi comuni con i diversi servizi per la disabilità e le realtà e le iniziative presenti a livello territoriale.</p>
S.A.P.	<p>Si intende proseguire il SAP - Servizio di Aiuto Personale - che ha il fine di garantire il supporto ad alunni con disabilità in situazione di gravità e permettere un regolare inserimento scolastico. Nell'anno scolastico 2020/2021 sono stati interessati 51 alunni distribuiti su varie sedi scolastiche, per un totale settimanale di 203 ore e 30'.</p>
Progetti specifici	<p>Si sono mantenute le attività previste dalla legge 22 giugno 2016, n.112 "disposizioni in materia di assistenza in favore delle persone con disabilità grave prive del sostegno familiare"</p> <p>Gli interventi sono rivolti a persone con disabilità grave ai sensi dell'art. 3, comma 3, della legge n.104 del 1992, prive di sostegno familiare in quanto mancanti di entrambi i genitori o perché gli stessi non sono in grado di fornire l'adeguato sostegno genitoriale, nonché in vista del venire meno del sostegno familiare.</p> <p>Le valutazioni vengono effettuate dall'UMVD (Unità multidisciplinare di valutazione della disabilità) che analizza le diverse dimensioni del funzionamento della persona in prospettiva della sua migliore qualità di vita, ed in particolare, almeno le seguenti aree: cura della propria persona, mobilità, comunicazione ed altre attività cognitive, attività strumentali e relazionali della vita quotidiana. Viene poi definito un progetto personalizzato in cui sono contenuti gli obiettivi di autonomia e di inclusione sociale, l'indicazione dei servizi e prestazioni, le risorse umane, economiche e strumentali per l'attuazione degli interventi e i tempi di verifica. Attualmente sono stati coinvolti 13 utenti.</p>
Servizio Sociale Professionale Area Disabilità	<p>Garantire i livelli quali-quantitativi del servizio che rappresenta il filtro di accesso ai vari settori e servizi dell'area, curando specificamente il lavoro con le famiglie, i progetti di residenzialità che si rendono indispensabili, le valutazioni/verifiche UMVD. Recepimento e attuazione delle disposizioni relative alla programmazione Regionale degli interventi e dei servizi per l'attuazione del Piano Nazionale per la Non Autosufficienza, come previsto dalla D.G.R. 3-2257.</p> <p>Fronteggiare situazioni multiproblematiche in collaborazione con altri servizi e specificamente con quelli sanitari.</p>

Progetto

Interventi di promozione e accompagnamento al lavoro

Finalità: Favorire ed accompagnare l'ingresso della persona disabile nel mondo del lavoro attraverso interventi di mediazione con i contesti lavorativi e la promozione e costruzione di un'adeguata rete di risorse territoriali.

Interventi:

Servizio	Interventi/Obiettivi strategici
S.I.L.F.	<p>Mantenere il Servizio SILF al fine di promuovere l'inserimento e l'integrazione nel mondo del lavoro di persone con disabilità intellettiva, fisica o sensoriale, favorendo l'orientamento professionale, il raggiungimento di autonomia personale e l'acquisizione di un ruolo sociale. Il servizio, inoltre, favorisce la realizzazione di un progetto di vita più ampio che tenga in considerazione anche gli aspetti sanitari, le autonomie e il miglioramento della qualità della vita.</p> <p>La progettazione individuale verrà indicata nella revisione della nuova Cartella UMVD prevista dalla D.G.R. 39.</p> <p>I progetti con la finalità dell'integrazione socio lavorativa sono:</p> <p>PERCORSI DI ATTIVAZIONE SOCIALE SOSTENIBILE A SUPPORTO DELLE FASCE DEBOLI (P.A.S.S.) (D.G.R. 22-2521 del 30/11/2015), che consistono in un intervento innovativo, di natura educativa con valenza socio-assistenziale/sanitaria, realizzato dagli Enti istituzionali titolari delle funzioni socio-assistenziali/sanitarie a livello territoriale, volti all' inserimento sociale di soggetti fragili o in stato di bisogno attraverso la promozione dell'autonomia personale e la valorizzazione delle capacità personali, all' inclusione sociale tramite lo svolgimento di attività in contesti di vita quotidiana o in ambienti di servizio collocati anche in contesti lavorativi.</p> <p>PROGETTI SOCIALIZZANTI sono percorsi di integrazione sociale finalizzati a migliorare la qualità della vita della persona con disabilità, favorire l'integrazione nella comunità di appartenenza, il recupero, il mantenimento e, ove possibile, il potenziamento delle abilità relazionali e delle autonomie personali e sociali. Esso si pone lo scopo di mantenere il più a lungo possibile la persona nell'ambiente sociale evitando l'instaurarsi di processi di esclusione sociale. L'attivazione di tali progetti è indicata nella valutazione della Unità Multidisciplinare di Valutazione delle Disabilità (U.M.V.D.) territorialmente competente (DGR Piemonte n. 26-13860 del 22/04/2010).</p> <p>Alla luce dell'emergenza sanitaria il SILF ha adottato nuove modalità di lavoro. La modulistica, prevista per l'avvio dei P.A.S.S., è stata modificata nel rispetto delle linee guida dell'OMS per fronteggiare l'emergenza COVID-19. Il Servizio si assicura che gli utenti sappiano seguire le misure di protezione base.</p> <p>In relazione ad una maggiore e conseguente complessità a reperire realtà aziendali disposte ad accogliere nuovi inserimenti, si è incrementata la collaborazione con il Laboratorio di Legatoria della Cooperativa "Il Sogno".</p> <p>Proseguire l'attività del coordinamento regionale dei Servizi Integrazione Lavorativa. Gli incontri si svolgono da remoto, con cadenza bimestrale, per confrontarsi sulle progettazioni attive nei vari ambiti territoriali ed effettuare proposte rivolte al coordinamento Enti Gestori.</p> <p>Assicurare la partecipazione di un Educatore Professionale del S.I.L.F. agli incontri del Comitato tecnico per l'inserimento lavorativo delle persone disabili in riferimento al D.L del 23 dicembre 1997 n. 469 e all'art. 6 comma 2 della Legge del 12 Marzo 1999 n. 68 "Norme per il diritto al lavoro dei disabili".</p> <p>Prorogare il Protocollo d'intesa con L'Agenzia Piemonte Lavoro per lo svolgimento delle attività di orientamento, ricerca attiva, accompagnamento e tutoraggio così come definito dalla D.G.R. n. 26-6749 del 13 Aprile 2018 di approvazione dell'atto di indirizzo 2018-2019 "Fondo regionale Disabili di cui all'Art. 35 della L. R. 34 del 22 Dicembre 2008. L'intervento di politica attiva rivolto a persone disabili prevede il coinvolgimento di un E.P. del S.I.L.F.</p> <p>Utilizzare il Fondo Regionale Disabili per garantire tirocini con finalità formativa in aggiunta ai percorsi con valenza socio-assistenziale (P.A.S.S.), per far fronte all'incremento delle domande di persone giovani appena uscite dal percorso scolastico o che lo stanno concludendo.</p>

Progetto
Accoglienza residenziale

Finalità: assicurare una risposta residenziale personalizzata, adeguandola alle esigenze educative ed assistenziali di ciascuna persona disabile, attraverso la gestione diretta di servizi residenziali e l'inserimento programmato e monitorato in strutture esterne.

Interventi:

Servizio	Interventi/Obiettivi strategici
RAF	<p>Mantenere la continuità del funzionamento della Residenza Assistenziale Flessibile nel rispetto dei protocolli in vigore, che richiedono con gli utenti un costante lavoro quotidiano: training specifici per l'utilizzo dei DPI; osservanza delle regole igieniche-sanitarie; esecuzione di test rapidi mensili; accettazione delle significative limitazioni sociali.</p> <p>Si opera a livello assistenziale ed educativo su progettazione individuale, che andrà ad integrare la nuova Cartella UMVD prevista dalla D.G.R. 39.</p> <p>La struttura è dotata di n. 10 posti letto tutti attualmente coperti. È funzionante a tempo pieno (24 ore per 365 gg./anno) dall'autunno 2001</p> <p>Attivare nuove attività individuali e di piccolo gruppo, al momento esclusivamente all'interno, ottimizzando tutte le risorse possibili al fine di mantenere buoni standard qualitativi.</p> <p>Non appena la situazione emergenziale Covid 19 si attenuerà, incrementare la rete dei contatti all'esterno e la ricerca di nuovi volontari per affiancare il personale nei momenti di tempo libero delle persone residenti presso la struttura.</p>
Gruppo appartamento	<p>Mantenere la continuità del funzionamento del Gruppo Appartamento nel rispetto dei protocolli in vigore, che richiedono con gli utenti un costante lavoro quotidiano: training specifici per l'utilizzo dei DPI; osservanza delle regole igieniche-sanitarie; esecuzione di test rapidi mensili; accettazione delle significative limitazioni sociali.</p> <p>Si opera a livello assistenziale ed educativo su progettazione individuale, che andrà ad integrare la nuova Cartella UMVD prevista dalla D.G.R. 39.</p> <p>La struttura è attiva dal maggio 2009 e attualmente vede coperti stabilmente i 5 posti letto. Il 6° posto di sollievo nel 2020 a causa della pandemia è stato occupato solo per 134 giorni, 9 sono le persone che in tempi pre Covid ne usufruiscono a rotazione.</p> <p>Non appena la situazione emergenziale Covid 19 si attenuerà, incrementare la rete dei contatti all'esterno e la ricerca di nuovi volontari per affiancare il personale nei momenti di tempo libero delle persone residenti presso il Servizio. Fare sempre più rete con gli altri servizi per organizzare attività in comune, in modo particolare con la RAF.</p>
Altre proposte di tipo residenziale	<p>Proseguire l'attività di: reperimento ed individuazione delle strutture idonee a rispondere a specifici bisogni socio-assistenziali; gestione delle pratiche burocratico-amministrative legate all'inserimento; contatto e verifica regolare dei vari progetti nel corso dell'anno. Attualmente vi sono 24 utenti assistiti inseriti in strutture residenziali esterne.</p>

Progetto**Attività di supporto area disabili**

Finalità: Mantenere lo svolgimento delle attività dell'area attraverso la gestione del personale e delle risorse strumentali assegnate

Interventi:**Interventi/Obiettivi strategici**

La Giunta Regionale, con deliberazione del 12 giugno 2020 n. 39-1523, ha approvato le nuove cartelle Disabilità minori e adulti, contenenti le valutazioni degli aspetti sociali e sanitari e disposto la rivalutazione di tutte le persone con disabilità già in carico: revisione di tutte le situazioni in carico e aggiornamento della documentazione.

Spese di programma "Disabili e famiglia"

Macroaggregato	Previsione 2021	Previsione 2022	Previsione 2023
101 - Redditi da lavoro dipendente	610.056,16	660.346,84	660.346,84
102 - Imposte e tasse a carico dell'ente	41.952,89	45.061,69	45.061,69
103 - Acquisto di beni e servizi	1.551.836,46	1.583.037,35	1.593.037,35
104 - Trasferimenti correnti	241.600,00	253.280,00	253.280,00
Totale complessivo	2.445.445,51	2.541.725,88	2.551.725,88

PROGRAMMA 5: AMMINISTRAZIONE E SERVIZI GENERALI

Programma n.	5
Denominazione del Programma	Amministrazione e servizi generali
Responsabile	Dott.ssa Daniela Caldera e Barbara Nesti

La *mission* del Programma "Amministrazione e servizi generali" è quella di garantire lo svolgimento delle attività di tipo amministrativo e di supporto per consentire l'efficiente funzionamento del Consorzio. In particolare, tale *mission* si esplicita:

- nel mantenere il corretto ed economico funzionamento dei servizi generali ricercando il costante contenimento delle spese generali;
- attuando servizi amministrativi in grado di rispondere all'evoluzione della normativa e delle esigenze gestionali dell'ente;
- nel fornire adeguato supporto agli organi del Consorzio e ai responsabili dei servizi nella programmazione e nella gestione delle risorse umane e finanziarie.

Nell'ambito di tale programma, inoltre, vengono gestite le seguenti tipologie di spesa:

- **spese per il personale amministrativo;**
- **spese generali per il funzionamento dell'ente**, quali quelle relative agli organi istituzionali: acquisti di beni e servizi generali; spese generali di manutenzione ordinaria e straordinaria; altre spese generali.

La *mission* del Programma "Amministrazione e servizi generali" viene presidiata attraverso i seguenti progetti e servizi erogati:

Progetto	Servizio erogato
Programmazione, gestione e rendicontazione economico finanziaria	Gestione del bilancio
	Redazione documenti di rendicontazione e di controllo
	Redazione e aggiornamento documenti di programmazione
Approvvigionamenti di beni e servizi	Approvvigionamento di beni
	Approvvigionamenti di servizi
	Gestione cassa economale
Supporto amministrativo-contabile alle aree servizi finali	Supporto alla gestione dei progetti finalizzati/finanziati
Affari generali	Supporto agli organi consortili
	Supporto giuridico-amministrativo al consorzio
Protocollo e archivio	Gestione archivi
	Protocollo in entrata e in uscita
Assicurazioni	Gestione infortuni e sinistri
	Stipula e gestione contratti e assicurazioni
Supporto amministrativo alle aree servizi finali	Supporto amministrativo alle aree servizi finali
Amministrazione del personale	Gestione economica del personale
	Gestione giuridica del personale
	Gestione previdenziale, fiscale e assicurativa
	Reclutamento personale
Supporto alla gestione delle risorse umane operatori dei servizi sociali	Supporto alla gestione del personale dipendente
	Supporto alla gestione delle risorse flessibili
	Supporto alla gestione delle risorse umane delle aree servizi finali
Supporto alla formazione professionale	Supporto alla formazione del personale
Servizi trasversali di supporto	Trasporti
	Gestione dotazioni strumentali

Finalità da conseguire

Progetto

Programmazione, gestione e rendicontazione economico finanziaria

Finalità: Assicurare la corretta gestione del bilancio, la salvaguardia degli equilibri finanziari, il costante aggiornamento degli equilibri contabili e la predisposizione di strumenti di rendicontazione finanziaria, economica e patrimoniale integrati con quelli di pianificazione e programmazione.

Interventi:

- Tale progetto prevede lo svolgimento degli adempimenti contabili previsti dalla normativa vigente per la corretta gestione finanziaria e fiscale dell'ente
- Presidio del nuovo sistema contabile "armonizzato" definito dal D.Lgs. 118/2011) e adeguamento del regolamento di contabilità
- Prosecuzione della ridefinizione del sistema complessivo di pianificazione, programmazione e controllo adottato dall'ente in ottica di adeguamento al nuovo sistema contabile

Progetto

Approvvigionamento di beni e servizi

Finalità: Consentire all'Ente l'approvvigionamento di beni e servizi necessari allo svolgimento delle attività in modo tempestivo e perseguendo l'economicità.

Interventi:

- Procedure di gara (Area Affari Generali); gestione dei contratti e delle manutenzioni (Area Finanziaria);
- Presidio diretto della gestione della cassa economale e delle procedure di acquisto di beni e servizi attraverso il Mercato elettronico per la PA (MEPA), gestione degli acquisti con affidamento diretto in raccordo con l'Area Affari Generali (Area Finanziaria).

Progetto

Supporto amministrativo-contabile alle aree servizi finali

Finalità: Mantenere l'adeguato supporto amministrativo contabile alle aree di servizio finale

Interventi:

- proseguirà l'adeguato supporto tecnico contabile nella stesura dei preventivi e delle rendicontazioni finali dei progetti finalizzati/finanziati.

Progetto

Affari generali

Finalità: Assicurare l'adeguato supporto giuridico-amministrativo al Consorzio ed ai suoi organi.

Interventi:

- Verrà mantenuta l'attività di istruttoria degli atti di competenza dell'Area Affari Generali e la gestione dell'albo ufficiale, nonché il tempestivo aggiornamento in merito alle disposizioni legislative e delle conseguenti ricadute giuridiche ed amministrative sugli stessi.
- Proseguirà il processo di applicazione ed il rispetto delle normative relative a trasparenza (L.190/12 e D.lgs. 33/13); anche attraverso il supporto dei Responsabili di servizio, per quanto di loro competenza.

Progetto

Protocollo e archivio

Finalità: Proseguire la gestione del protocollo e dell'archivio consortile

Interventi:

- Verrà mantenuta la continuità di un efficiente servizio di protocollo e il costante aggiornamento degli archivi di competenza.

Progetto

Assicurazioni

Finalità: Garantire l'adeguata copertura assicurativa e la gestione dei sinistri

Interventi:

- Verrà garantita la tempestiva gestione delle procedure relative ai sinistri, nonché la gestione complessiva dei contratti assicurativi dell'ente.

Progetto

Supporto amministrativo alle aree di servizi finali

Finalità: Assicurare il necessario supporto amministrativo alle aree di servizio finale

Interventi:

- Proseguiranno le procedure relative al pagamento della compartecipazione al servizio di assistenza domiciliare (SAD), alla fornitura pasti presso i centri diurni semiresidenziali per la disabilità e al servizio di mediazione familiare; alla rendicontazione periodica ADI; alle rette delle strutture per disabili e utenti ex art. 26 ed ex-OP; all'ospitalità temporanea presso il Gruppo Appartamento.

Progetto

Amministrazione del personale

Finalità: Garantire la corretta gestione amministrativa, giuridica ed economica del personale

Interventi:

- Verranno garantite le attività di amministrazione giuridica ed economica del personale nel rispetto degli istituti contrattuali (CCNL e Contratto Integrativo Decentrato) e delle vigenti normative in materia di pubblico impiego.

Progetto

Supporto alla gestione delle risorse umane

Finalità: Attivazione e coinvolgimento dei responsabili tecnico operativi nel supporto alla gestione del personale dipendente e non.

Interventi:

- Sarà garantito il supporto informativo e istruttorio al fine di agevolare le scelte di gestione del personale dipendente e non, in carico alla direzione.

Progetto

Supporto alla formazione professionale operatori del servizio sociale

Finalità: Proseguire lo svolgimento di attività formative per il personale del Consorzio

Interventi:

- Perseguimento di un'efficace rilevazione del fabbisogno formativo e supporto per la progettazione di percorsi formativi, finalizzati all'accrescimento della professionalità degli operatori interni.

Progetto

Servizi trasversali di supporto

Finalità: Garantire il coordinamento dei servizi trasversali funzionali all'efficiente svolgimento delle attività dell'Ente.

Interventi:

Servizio	Interventi/Obiettivi strategici
Trasporti	Mantenimento dei servizi atti al trasporto di utenti che accedono ai servizi garantiti dal Consorzio, valutando, in progress, ulteriori possibili ottimizzazioni gestionali
Gestione dotazioni strumentali	Garantire la sicurezza e l'efficienza degli automezzi dell'Ente attraverso la programmazione di verifiche periodiche

Progetto
Spese generali Amministrazione (Personale e attività di supporto delle aree Amministrative)

Finalità: Mantenere l'adeguato funzionamento del programma attraverso la corretta gestione del personale dipendente e l'acquisto di beni e servizi.

In tale progetto rientrano tutte le spese relative all'acquisto di beni e servizi funzionali allo svolgimento delle attività amministrative e al personale assegnato alla aree amministrative.

Progetto
Spese generali di funzionamento del Consorzio (Organi istituzionali, Spese generali per edifici, Spese di funzionamento generali)

Finalità: Tale progetto è finalizzato a raccogliere le voci di spesa che ricadono in modo generale sull'ente. Le scelte di programmazione relative sono state esposte all'interno dei programmi da cui traggono origine le spese, ma, essendo la loro destinazione di carattere trasversale, si è ritenuto di individuare il presente progetto per dare evidenza alla loro quantificazione complessiva dal punto di vista contabile.

Entrate di programma "Amministrazione e servizi generali"

Titolo/Tipologia	Previsione 2021	Previsione 2022	Previsione 2023
00 FPV - avanzo di amministrazione	5.845,56	0,00	0,00
00 - FPV spese correnti	5.845,56	0,00	0,00
02 - Trasferimenti correnti	6.826.205,48	6.489.530,31	6.482.025,31
100 - Trasferimenti correnti da Amministrazioni pubbliche	6.745.705,48	6.406.030,31	6.398.525,31
102 - Trasferimenti correnti da Famiglie	15.500,00	18.500,00	18.500,00
103 - Trasferimenti correnti da Imprese	65.000,00	65.000,00	65.000,00
104 - Trasferimenti correnti da Istituzioni Sociali Private	0,00	0,00	0,00
03 - Entrate extratributarie	334.466,25	347.077,10	347.077,10
300 - Interessi attivi	100,00	100,00	100,00
500 - Rimborsi e altre entrate correnti	58.000,00	58.000,00	58.000,00
100 - Vendita di beni e servizi e proventi derivanti dalla gestione dei beni	276.366,25	288.977,10	288.977,10
04 - Entrate in conto capitale	0,00	0,00	0,00
300 - Altri trasferimenti in conto capitale	0,00	0,00	0,00
07 - Anticipazioni da istituto tesoriere/cassiere	6.000.000,00	6.000.000,00	6.000.000,00
100 - Anticipazioni da istituto tesoriere/cassiere	6.000.000,00	6.000.000,00	6.000.000,00
Entrate per conto terzi e partite di giro	957.500,00	957.500,00	957.500,00
100 - Entrate per partite di giro	957.500,00	957.500,00	957.500,00
Totale Complessivo	14.124.017,29	13.794.107,41	13.786.502,41

Spese del programma "Amministrazione e servizi generali"

Macroaggregato	Previsione 2021	Previsione 2022	Previsione 2023
103 - Acquisto di beni e servizi	334.125,44	289.300,96	290.030,96
110 - Altre spese correnti	122.251,46	93.787,06	93.787,06
501 - Chiusura Anticipazioni ricevute da istituto tesoriere/cassiere	6.000.000,00	6.000.000,00	6.000.000,00
102 - Imposte e tasse a carico dell'ente	37.808,03	39.655,95	39.655,95
107 - Interessi passivi	13.000,00	13.000,00	13.000,00
202 - Investimenti fissi lordi e acquisto di terreni	3.000,00	0,00	0,00
101 - Redditi da lavoro dipendente	597.093,68	622.099,10	622.099,10
701 - Uscite per partite di giro	957.500,00	957.500,00	957.500,00
Totale complessivo	8.064.778,61	8.015.343,07	8.016.073,07

STRUMENTI DI RENDICONTAZIONE AI CITTADINI

Il principio contabile applicato della programmazione stabilisce che devono essere indicati gli strumenti attraverso i quali l'ente locale intende rendicontare il proprio operato nel corso del mandato in maniera sistematica e trasparente, per informare i cittadini del livello di realizzazione dei programmi, di raggiungimento degli obiettivi e delle collegate aree di responsabilità politica o amministrativa.

Per il Consorzio di servizi sociali, il piano programma è lo strumento che permette l'attività di guida strategica ed operativa dell'ente. Esso, infatti, esplicita gli obiettivi strategici ed operativi che l'ente intende realizzare nel corso del triennio di riferimento del bilancio di previsione, in coerenza con il quadro normativo nazionale e regionale, gli obiettivi di finanza pubblica definiti a livello nazionale, la programmazione regionale, il piano di zona e gli indirizzi generali forniti dall'Assemblea consortile.

Gli strumenti di monitoraggio e rendicontazione permettono di comprendere se attraverso la pianificazione strategica e i programmi operativi l'ente è in grado di rispettare gli impegni assunti nei confronti dei comuni consorziati.

L'ente rendiconterà il proprio operato in maniera sistematica e trasparente attraverso i seguenti strumenti:

- la ricognizione dello stato di attuazione dei programmi;
- il rendiconto e l'allegata relazione sulla gestione (comprendente il consuntivo del piano programma);
- la relazione della performance.

CONSORZIO INTERCOMUNALE DEI SERVIZI SOCIALI – CISS OSSOLA

Nota integrativa al bilancio di previsione 2021-2023

NOTA INTEGRATIVA AL BILANCIO DI PREVISIONE 2021-2023

Il bilancio di previsione finanziario rappresenta lo strumento attraverso il quale gli organi di governo dell'Ente, nell'ambito dell'esercizio della propria funzione di indirizzo e programmazione, definiscono le risorse da destinare a missioni e programmi in coerenza con quanto previsto dai documenti della programmazione. Il bilancio di previsione 2018-2020 è stato redatto nel rispetto dei principi generali ed applicati di cui al D.Lgs. n. 118/2011. Al bilancio di previsione deve essere allegata una nota integrativa contenente, tra gli altri, i seguenti elementi:

- 1) i criteri di valutazione adottati per la formulazione delle previsioni;
- 2) l'elenco analitico delle quote vincolate e accantonate del risultato di amministrazione presunto al 31 dicembre dell'esercizio precedente, distinguendo i vincoli derivanti dalla legge e dai principi contabili, dai trasferimenti, da mutui e altri finanziamenti, vincoli formalmente attribuiti dall'ente e dei relativi utilizzi;
- 3) l'elenco degli interventi programmati per spese di investimento finanziati col ricorso al debito e con le risorse disponibili;
- 4) l'elenco delle garanzie principali o sussidiarie prestate dall'ente a favore di enti e di altri soggetti ai sensi delle leggi vigenti;
- 5) gli oneri e gli impegni finanziari stimati e stanziati in bilancio, derivanti da contratti relativi a strumenti finanziari derivati o da contratti di finanziamento che includono una componente derivata.

1. I criteri di valutazione adottati per la formulazione delle previsioni

Di seguito vengono evidenziati i criteri di formulazione delle previsioni relative al triennio, distintamente per la parte entrata e per la parte spesa.

Le entrate

Le previsioni relative al triennio 2021-2023 sono state formulate tenendo in considerazione:

- il trend storico degli esercizi precedenti, ove disponibile;
- le basi e le modifiche normative che potenzialmente impattano sulle entrate;
- il numero degli utenti previsti (per le entrate basate su conteggi relativi alla presenza annuale degli utenti nelle strutture residenziali e semi residenziali gestite direttamente dall'Ente);
- i progetti ministeriali, regionali, ecc. da realizzare nel triennio considerato.

Le spese

Per quanto riguarda le spese correnti, le previsioni sono state formulate sulla base:

- dei contratti in essere (personale, utenze, smaltimento rifiuti speciali, pulizia degli ambienti, manutenzione ordinaria sedi dell'Ente, manutenzioni automezzi, canoni di locazione, approvvigionamento di beni e servizi, ecc.);
- delle spese necessarie per l'esercizio delle funzioni fondamentali;
- delle richieste formulate dai vari responsabili, opportunamente riviste alla luce delle risorse disponibili e delle scelte dell'amministrazione da effettuare in relazione agli obiettivi indicati nel Piano Programma.

Fondo crediti di dubbia esigibilità

L'allegato n. 2/4 "Principio contabile applicato concernente la contabilità finanziaria" richiamato dall'art. 3 del D.Lgs. 118/2011, come modificato dal D.Lgs.vo 126/2014, punto 3.3 e all'esempio n. 5 in appendice, disciplina l'accantonamento del fondo crediti di dubbia esigibilità che di fatto è un fondo rischi, diretto ad evitare che le entrate di dubbia esigibilità, per le quali non è certa la riscossione integrale, previste ed accertate nel corso dell'esercizio, possano finanziare delle spese esigibili nel corso del medesimo esercizio.

Secondo i nuovi principi della contabilità armonizzata, gli enti locali sono tenuti ad accertare le entrate per l'intero importo del credito, anche qualora non sia certa la riscossione integrale dell'entrata. In tal caso, gli enti locali sono, però, tenuti ad operare prudenzialmente un accantonamento al Fondo crediti di dubbia esigibilità.

Il principio contabile applicato concernente la contabilità finanziaria, fissa le modalità di determinazione del Fondo crediti di dubbia esigibilità, richiedendo uno stanziamento (nel bilancio di previsione) o un accantonamento (nel rendiconto) minimo obbligatorio calcolato sull'andamento delle riscossioni negli esercizi pregressi (ultimi cinque anni).

Il Fondo crediti di dubbia esigibilità è una posta contabile che, non potendo direttamente essere oggetto di assunzione di impegni di spesa in corso di gestione, genera a fine esercizio un'economia di bilancio che confluisce, come quota accantonata, nell'avanzo di amministrazione. Gli enti locali avranno di fatto, rispetto al passato, a parità di entrate previste in bilancio, minori risorse a disposizione.

Le entrate per le quali si è ritenuto di procedere all'accantonamento al Fondo crediti di dubbia esigibilità sono le seguenti:

Cap./art.	DESCRIZIONE
311/2	INTEGRAZIONI DA DITTE – SETTORE DISABILITA'
311/9	RIMBORSI E RECUPERI DA SOGGETTI DIVERSI
311/12	INTEGRAZIONI DA DITTE SETTORE TERRITORIALE
311/15	INTEGRAZIONE DA DITTE SETTORE C.A.S.
342/1	TICKET UTENTI PER ASSISTENZA DOMICILIARE
342/2	TICKET UTENTI PER CONSUMAZIONE PASTI PRESSO CDSTE
342/3	TICKET PASTI UTENTI PER CONSUMAZIONE PASTI PRESSO CENTRO AUTISMO
342/4	TICKET UTENTI MEDIAZIONE FAMILIARE
370/1	RETTA ALBERGHIERA OSPITI R.A.F.
370/2	RETTA ALBERGHIERA OSPITI G.A.P.

Il metodo di calcolo utilizzato è quello del rapporto tra accertamenti e riscossioni relativi al quinquennio 2016-2020 di detti capitoli di entrata. Data la ragionevole certezza dei crediti considerati si è calcolato il FCDE 2021 – 2023 non già sulle previsioni complessive, ma sulla percentuale "a rischio", così come si desume dalla successiva tabella che riporta il calcolo dell'accantonamento al Fondo crediti di dubbia esigibilità per le singole entrate.

capitolo di spesa	previsione 2021	previsione 2022	previsione 2023	% crediti di difficile esazione (stima)	previsione fcde 2021	previsione fcde 2022	previsione fcde 2023
311/2	15.000,00 €	15.000,00 €	15.000,00 €	10%	360,45 €	360,45 €	360,45 €
311/9	35.000,00 €	35.000,00 €	35.000,00 €	10%	1.935,50 €	1.935,50 €	1.935,50 €
311/12	20.000,00 €	20.000,00 €	20.000,00 €	10%	819,40 €	819,40 €	819,40 €
311/15	30.000,00 €	30.000,00 €	30.000,00 €	10%	315,60 €	315,60 €	315,60 €
342/1	55.000,00 €	55.000,00 €	55.000,00 €	20%	8.116,90 €	8.116,90 €	8.116,90 €
342/2	10.000,00 €	14.000,00 €	14.000,00 €	10%	602,50 €	843,50 €	843,50 €
342/3	6.000,00 €	6.600,00 €	6.600,00 €	10%	360,12 €	396,13 €	396,13 €
342/4	500,00 €	1.000,00 €	1.000,00 €	20%	90,35 €	180,70 €	180,70 €
370/1	139.462,05 €	140.729,40 €	140.729,40 €	5%	3.163,70 €	3.192,45 €	3.192,45 €
370/2	61.204,20 €	63.047,70 €	63.047,70 €	5%	2.116,44 €	2.180,19 €	2.180,19 €
totale complessivo					17.880,96 €	18.340,82 €	18.340,82 €

Fondi di riserva

- Il Fondo di riserva allocato nel Bilancio di Previsione 2021-2023, gestito in termini di competenza e di cassa è previsto nella misura dello 0,45% delle spese correnti iscritte a bilancio (poiché l'Ente risulta essere in anticipazione di cassa) ed ammonta complessivamente in Euro 31.900,00 per la prima annualità, Euro 30.600,00 per la seconda annualità e per la terza annualità.

Il Fondo di riserva viene suddiviso nelle seguenti due categorie:

- 1) Fondo di riserva per spese non prevedibili per un importo pari ad Euro 15.950,00 per la prima annualità ed Euro 15.300,00 per la seconda e terza annualità;
- 2) Fondo di riserva per spese obbligatorie e per la reiscrizione di residui perenti per un importo pari ad Euro 15.950,00 per la prima annualità ed Euro 15.300,00 per la seconda e terza annualità.

- Il Fondo di riserva di cassa previsto nel Bilancio di Previsione 2021-2023 e gestito in soli termini di cassa è quantificato nella misura minima dello 0,2% delle spese finali previste in bilancio (dedotte dal quadro generale riassuntivo allegato al Bilancio di Previsione 2021-2023), in attuazione di quanto previsto dall'art. 166, comma 2-quater, del D.Lgs. n. 267/2000, ed è pari ad Euro 18.500,00 per l'annualità 2021 del Bilancio di Previsione.

Fondo garanzia debiti commerciali:

La previsione di un Fondo a tutela dei fornitori della PA, dell'equilibrio dei flussi di cassa, del rispetto dei tempi di pagamento previsti a livello comunitario rientra tra le azioni messe in campo dal legislatore per adempiere a quanto disposto nella Sentenza della Corte di giustizia dell'Unione europea pronunciata il 28 gennaio 2020 sulla causa C-122/18 – Commissione/Italia (Direttiva lotta contro i ritardi di pagamento).

Il fondo garanzia debiti commerciali è normato dalla legge 145/2018 - Legge di bilancio 2019 - che ai commi dal 858 al 872 ne definisce criteri e modalità applicative.

I commi 859 e 861 della citata legge prevedono che le grandezze assunte a confronto per verificare se esistono o meno le condizioni di iscrizione del FGDC siano quelle presenti sul portale Mef - Piattaforma dei crediti commerciali.

Tra gli emendamenti approvati dalla Camera dei Deputati in data 20.02.2021 emerge, però, un alleggerimento dell'obbligo in quanto, per il solo anno 2021, ai fini del conteggio

del Fondo garanzia debiti commerciali, gli enti potranno considerare i dati desumibili dalle proprie scritture contabili e non quelli presenti in PCC, qualora vi siano disallineamenti con gli effettivi pagamenti effettuati dall'ente e non recepiti in piattaforma.

L'accantonamento al fondo garanzia debiti commerciali, è inserito nella parte corrente del bilancio di previsione all'interno della missione 20, sul quale non è possibile disporre impegni né tantomeno pagamenti e che a fine esercizio confluisce nella quota accantonata del risultato di amministrazione. Tale accantonamento è obbligatorio se: non è stato ridotto il debito commerciale al 31 dicembre 2020 rispetto al debito al 31 dicembre 2019 di almeno il 10 per cento. Questo criterio non si applica se il debito commerciale residuo scaduto al 31 dicembre non è superiore al 5 per cento del totale delle fatture ricevute nel medesimo esercizio;– se, pur rispettando la riduzione del 10 per cento, è presente l'indicatore di ritardo annuale dei pagamenti non rispettoso dei termini di pagamento delle transazioni commerciali, come fissati dall'articolo 4 del decreto legislativo 9 ottobre 2002, n. 231(30 giorni piuttosto che 60 giorni nel caso di specifici accordi).

Nello specifico le somme da accantonare al fondo garanzia debiti commerciali sono pari a:

a) al 5 per cento degli stanziamenti riguardanti nell'esercizio in corso la spesa per acquisto di beni e servizi (macroaggregato 103), con esclusione degli stanziamenti di spesa che utilizzano risorse con specifico vincolo di destinazione, in caso di mancata riduzione del 10 per cento del debito commerciale residuo oppure per ritardi superiori a sessanta giorni, registrati nell'esercizio precedente;

b) al 3 per cento degli stanziamenti riguardanti nell'esercizio in corso la spesa per acquisto di beni e servizi (macroaggregato 103), con esclusione degli stanziamenti di spesa che utilizzano risorse con specifico vincolo di destinazione, per ritardi compresi tra trentuno e sessanta giorni, registrati nell'esercizio precedente;

c) al 2 per cento degli stanziamenti riguardanti nell'esercizio in corso la spesa per acquisto di beni e servizi (macroaggregato 103), con esclusione degli stanziamenti di spesa che utilizzano risorse con specifico vincolo di destinazione, per ritardi compresi tra undici e trenta giorni, registrati nell'esercizio precedente;

d) all'1 per cento degli stanziamenti riguardanti nell'esercizio in corso la spesa per acquisto di beni e servizi (macroaggregato 103), con esclusione degli stanziamenti di spesa che utilizzano risorse con specifico vincolo di destinazione, per ritardi compresi tra uno e dieci giorni, registrati nell'esercizio precedente."

Sulla base delle verifiche effettuate l'Ente ha accantonato il seguente fondo:

ANNO 2021 € 21.574,26 corrispondente al 5% delle previsioni di spesa relative all'acquisto di beni e servizi - macroaggregato 103 con esclusione degli stanziamenti di spesa che utilizzano risorse con specifico vincolo di destinazione.

Accantonamenti per passività potenziali

Nel bilancio di previsione non sono stati previsti accantonamenti per passività potenziali, a ciò ritenendo adeguati gli altri fondi precedentemente descritti.

2. Elenco analitico delle quote vincolate e accantonate del risultato di amministrazione presunto al 31 dicembre dell'esercizio precedente e dei relativi utilizzi

In sede di predisposizione del bilancio di previsione 2021-2023 è necessario procedere alla determinazione del risultato di amministrazione presunto, che consiste nella previsione ragionevole del risultato di amministrazione dell'esercizio precedente, in relazione alla situazione contabile alla data di elaborazione del bilancio di previsione.

La proposta di bilancio 2021-2023 viene presentata anteriormente all'approvazione del Rendiconto della gestione relativo all'anno 2020.

L'Ente non avendo ancora effettuato il riaccertamento dei residui attivi e passivi al 31.12.2020, operazione preliminare e necessaria alla stesura del Rendiconto della gestione 2020, dispone del dato presunto del risultato di amministrazione relativo all'anno 2020.

Il prospetto, non prevede utilizzi dell'avanzo di amministrazione presunto in sede di approvazione del Bilancio di Previsione 2021-2023.

In considerazione di quanto precedentemente premesso, la composizione del risultato di amministrazione presunto al 31.12.2020 risulta essere la seguente:

**TABELLA DIMOSTRATIVA DEL RISULTATO DI AMMINISTRAZIONE PRESUNTO
(Anno 2020-2021 per il Bilancio Anno 2021-2023)**

1) Determinazione del risultato di amministrazione presunto al 31/12/2020:		
(+)	Risultato di amministrazione iniziale dell'esercizio 2020	1.163.312,06
(+)	Fondo pluriennale vincolato iniziale dell'esercizio 2020	0,00
(+)	Entrate già accertate nell'esercizio 2020	12.305.661,35
(-)	Uscite già impegnate nell'esercizio 2020	12.281.848,23
(-)	Riduzione dei residui attivi già verificatesi nell'esercizio 2020	0,00
(+)	Incremento dei residui attivi già verificatesi nell'esercizio 2020	0,00
(+)	Riduzione dei residui passivi già verificatesi nell'esercizio 2020	0,00
=	Risultato di amministrazione dell'esercizio 2020 alla data di redazione del bilancio di previsione dell'anno 2021	1.187.125,18
+	Entrate che prevedo di accertare per il restante periodo dell'esercizio 2020	0,00
-	Spese che prevedo di impegnare per il restante periodo dell'esercizio 2020	0,00
-	Riduzione dei residui attivi presunta per il restante periodo dell'esercizio 2020	0,00
+	Incremento dei residui attivi presunta per il restante periodo dell'esercizio 2020	0,00
+	Riduzione dei residui passivi presunta per il restante periodo dell'esercizio 2020	0,00
-	Fondo pluriennale vincolato finale presunto dell'esercizio 2020	5.845,56
=	A) Risultato di amministrazione presunto al 31/12/2020	1.181.279,62

2) Composizione del risultato di amministrazione presunto al 31/12/2020		
Parte accantonata		
	Fondo crediti di dubbia esigibilità al 31/12/2020	20.415,47
	Accantonamento residui perenti al 31/12/2020. (solo per le regioni)	0,00
	Fondo anticipazioni liquidità	0,00
	Fondo perdite società partecipate	0,00
	Fondo contenzioso	0,00
	Altri accantonamenti	0,00
	B) Totale parte accantonata	20.415,47
Parte vincolata		
	Vincoli derivanti da leggi e dai principi contabili	5.751,75
	Vincoli derivanti da trasferimenti	285.238,50
	Vincoli derivanti dalla contrazione di mutui	0,00
	Vincoli formalmente attribuiti dall'ente	0,00
	Altri vincoli	0,00
	C) Totale parte vincolata	290.990,25
Parte destinata agli investimenti		
	D) Totale destinata agli investimenti	4.669,54
	E) Totale parte disponibile (E=A-B-C-D)	865.204,36
	F) di cui Disavanzo da debito autorizzato e non contratto ⁽⁶⁾	0,00
Se E è negativo, tale importo è iscritto tra le spese del bilancio di previsione come disavanzo da ripianare		

3) Utilizzo quote vincolate del risultato di amministrazione presunto al 31/12/2020:		
Utilizzo quota vincolata		
	Utilizzo vincoli derivanti da leggi e dai principi contabili	0,00
	Utilizzo vincoli derivanti da trasferimenti	0,00
	Utilizzo vincoli derivanti dalla contrazione di mutui	0,00
	Utilizzo vincoli formalmente attribuiti dall'ente	0,00
	Utilizzo altri vincoli	0,00
	Totale utilizzo avanzo di amministrazione presunto	0,00

Il Fondo Pluriennale Vincolato

Il FPV è un saldo finanziario costituito da risorse già accertate, destinate al finanziamento di obbligazioni passive dell'ente già impegnate ma esigibili in esercizi successivi a quello in cui è stata accertata l'entrata. Secondo il nuovo principio contabile della competenza finanziaria potenziata gli impegni finanziati da entrate a specifica destinazione, di parte corrente o investimenti, sono imputati negli esercizi in cui l'obbligazione diventerà esigibile. Questo comporta che lo stanziamento di spesa riconducibile all'originario finanziamento può essere ripartito proporzionalmente in più esercizi, attraverso l'impiego del cosiddetto "Fondo Pluriennale Vincolato". Il FPV ha lo scopo di fare convivere l'imputazione della spesa secondo questo principio (competenza potenziata) con l'esigenza di evitare la formazione di componenti di avanzo o disavanzo artificiose.

La normativa in materia contabile estende l'impiego della tecnica del fondo pluriennale anche a casistiche diverse da quelle connesse a spese finanziate da entrate a specifica destinazione, ma solo per limitati casi e circostanze particolari espressamente previste dalla legge.

L'Ente ha provveduto a determinare il FPV nell'esercizio 2020 ed è iscritto in entrata nell'esercizio 2021 per un importo di € 5.845,56 ed afferisce a spese correnti (trattamento accessorio del personale dipendente).

3. Elenco degli interventi programmati per spese di investimento finanziati col ricorso al debito e con le risorse disponibili

Nel Bilancio di Previsione 2021-2023 non sono previsti investimenti finanziati da ricorso al debito.

Le spese in conto capitale previste, pari a 3.000,00 Euro per l'annualità 2021 e 800,00 Euro per le annualità 2021-2022-2023, saranno finanziate da surplus di parte corrente.

4. Elenco delle garanzie principali o sussidiarie prestate dall'ente a favore di enti e di altri soggetti ai sensi delle leggi vigenti

Non risultano garanzie principali o sussidiarie prestate dall'ente a favore di enti o di altri soggetti, pubblici o privati.

5. Gli oneri e gli impegni finanziari stimati e stanziati in bilancio, derivanti da contratti relativi a strumenti finanziari derivati o da contratti di finanziamento che includono una componente derivata

Non sono stati attivati contratti relativi a strumenti di finanza derivata.

Domodossola, 19.03.2021

Il Direttore
